

**TOSHIBA**

# 2024年度 第1四半期決算説明資料

東芝テック株式会社

2024年8月8日

# 目次


01 Key Messages

02 2024年度 第1四半期決算

03 2024年度 業績見通し

# 01

## Key Messages



# Key Messages

## 2024年度1Qの全社で前同を上回る業績

1Qは売上高、営業利益、経常利益、親会社株主に帰属する四半期純利益ともに前同超え

## リテール事業は前年から改善、ワークプレイス事業も増収増益


前年から引き続きワークプレイスソリューション事業が好調

## リコーとのJV組成（エトリア）、理想科学工業へのインクジェットヘッド事業の承継を計画通り7/1に実施

グローバルトップのソリューションパートナーに向けて事業転換を加速

# 02

## 2024年度 第1四半期決算



# 2024年度 第1四半期 業績

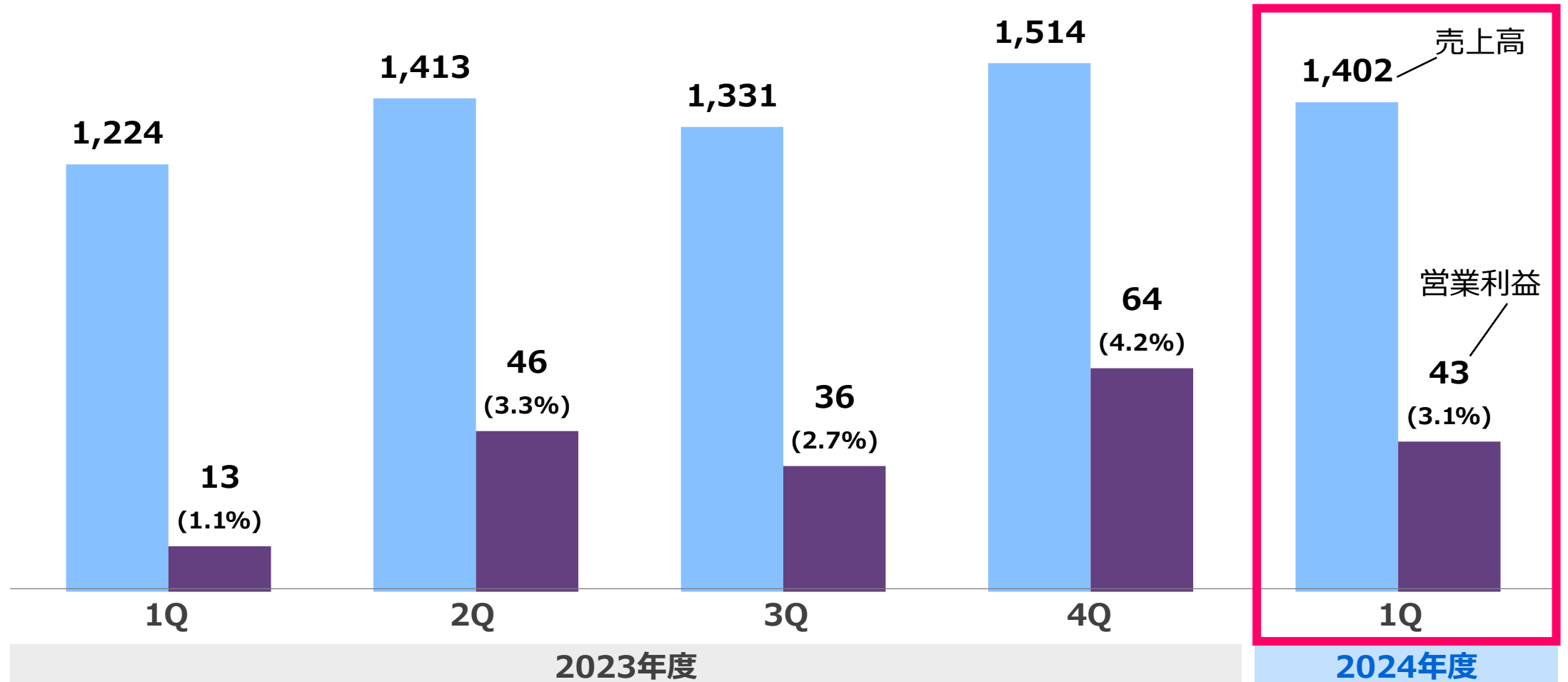
(単位：億円)

	2024年度 1Q 実績	2023年度 1Q 実績	差異 対前同
売上高	1,402	1,224	+178
営業利益 (対売上高比率)	43 (3.1%)	13 (1.1%)	+30
経常利益 (対売上高比率)	46 (3.3%)	4 (0.3%)	+42
親会社株主に帰属する 四半期純利益 (対売上高比率)	34 (2.5%)	0 (0.0%)	+34
為替レート (円)			
US\$	155.04	135.79	+19.25
EUR	167.06	147.93	+19.13

# 2024年度 第1四半期 業績（四半期別）

(単位：億円)


## 四半期別売上高・営業利益



# 営業利益の増減分析

(単位：億円)

## 損益表示





# セグメント情報 2024年度第1四半期 業績

(単位：億円)

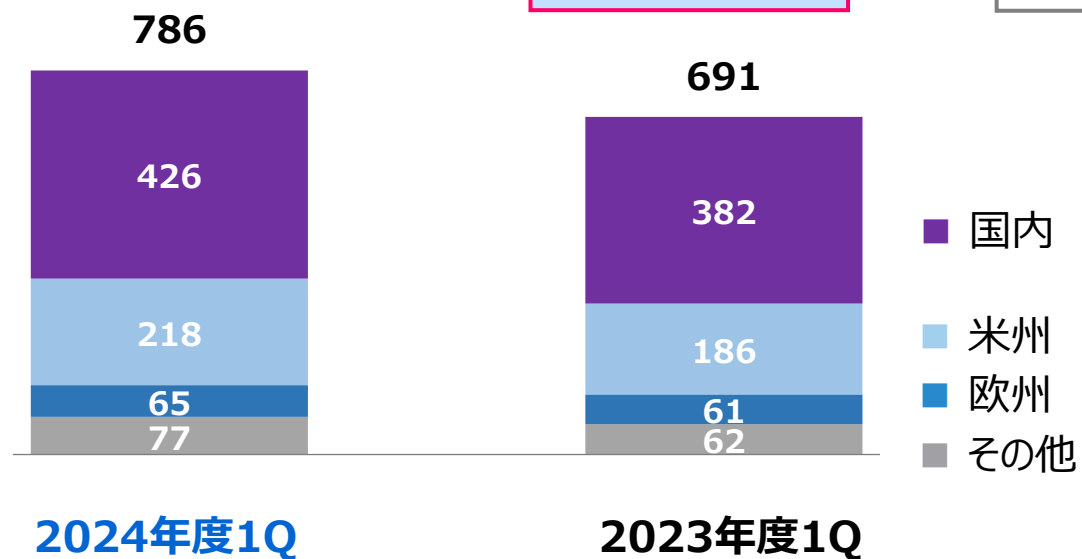
## リテールソリューション

	2024年度 1Q 実績	2023年度 1Q 実績	差異 対前同
売上高	786	691	+94
営業利益 (対売上高比率)	$\triangle 1$ (-%)	$\triangle 8$ (-%)	+7

国内事業 11  
海外事業  $\triangle 12$

国内事業 3  
海外事業  $\triangle 12$

### 地域別売上高

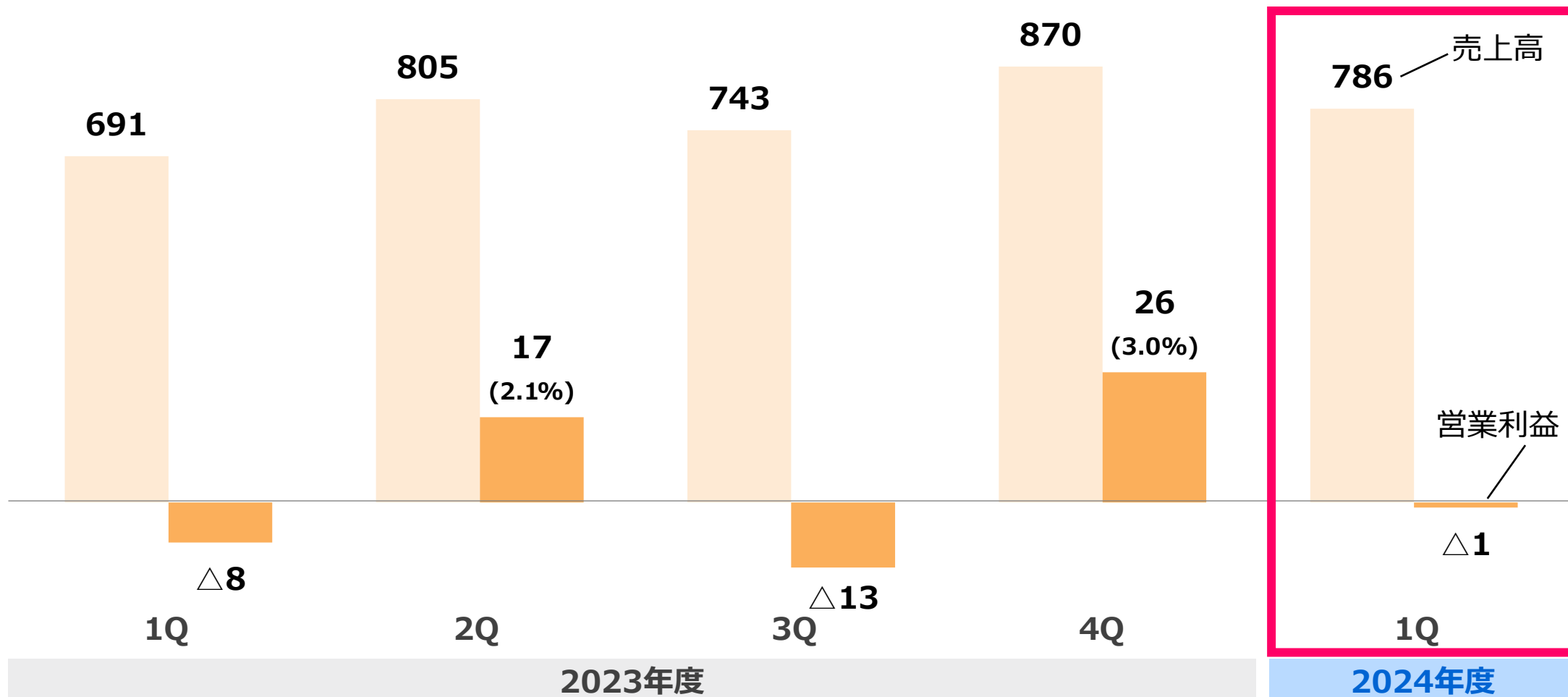


# セグメント情報 2024年度第1四半期（四半期別）

(単位：億円)

## リテールソリューション

### 四半期別売上高・営業利益

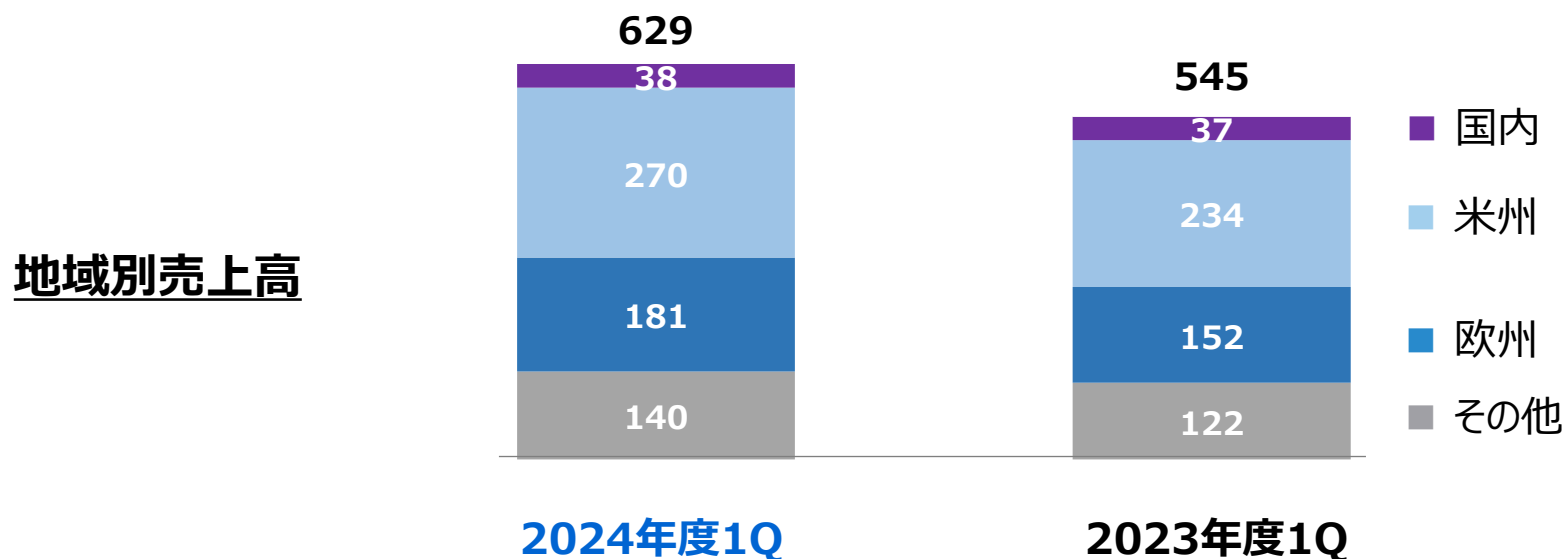


# セグメント情報 2024年度第1四半期 業績

(単位：億円)

## ワークプレイスソリューション

	2024年度 1Q 実績	2023年度 1Q 実績	差異 対前同
売上高	629	545	+84
営業利益 (対売上高比率)	44 (7.0%)	21 (3.9%)	+23

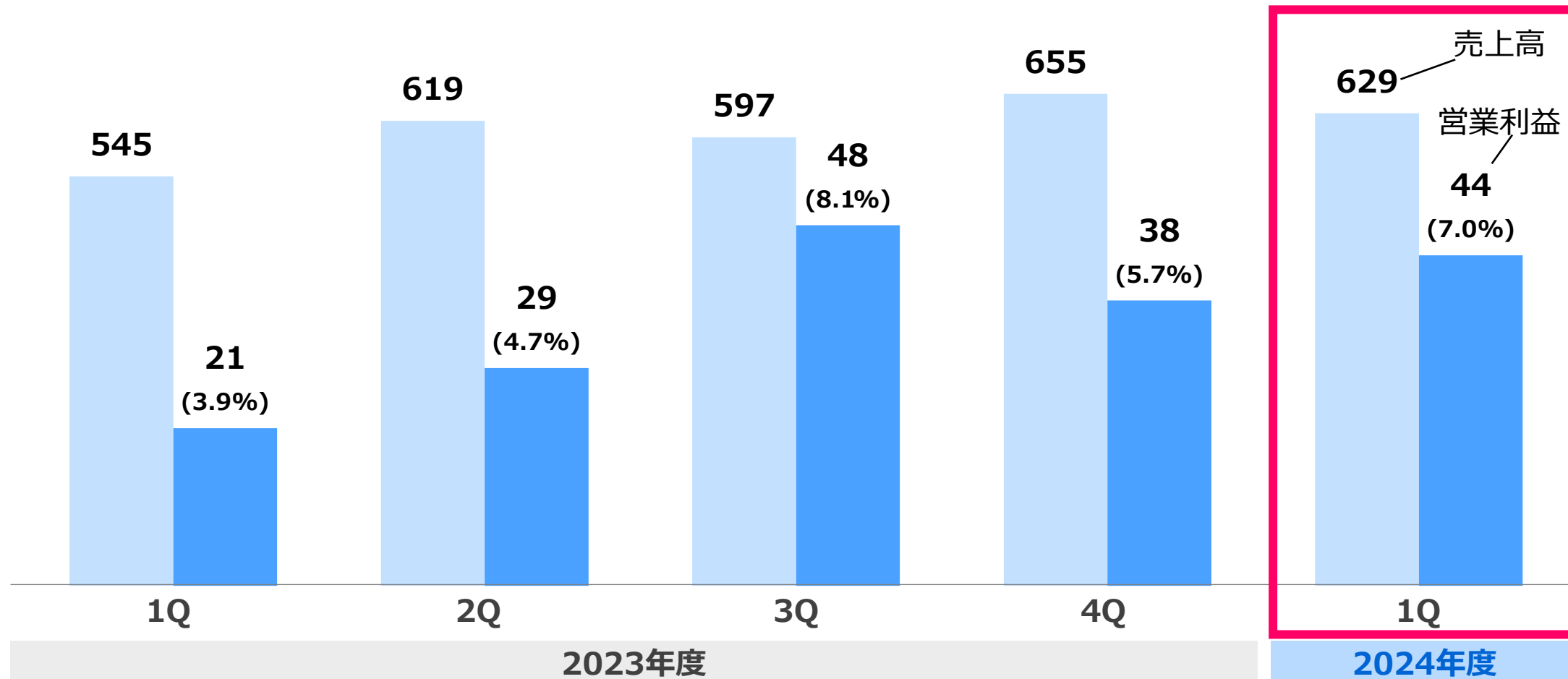


# セグメント情報 2024年度第1四半期（四半期別）

(単位：億円)

## ワークプレイスソリューション

### 四半期別売上高・営業利益

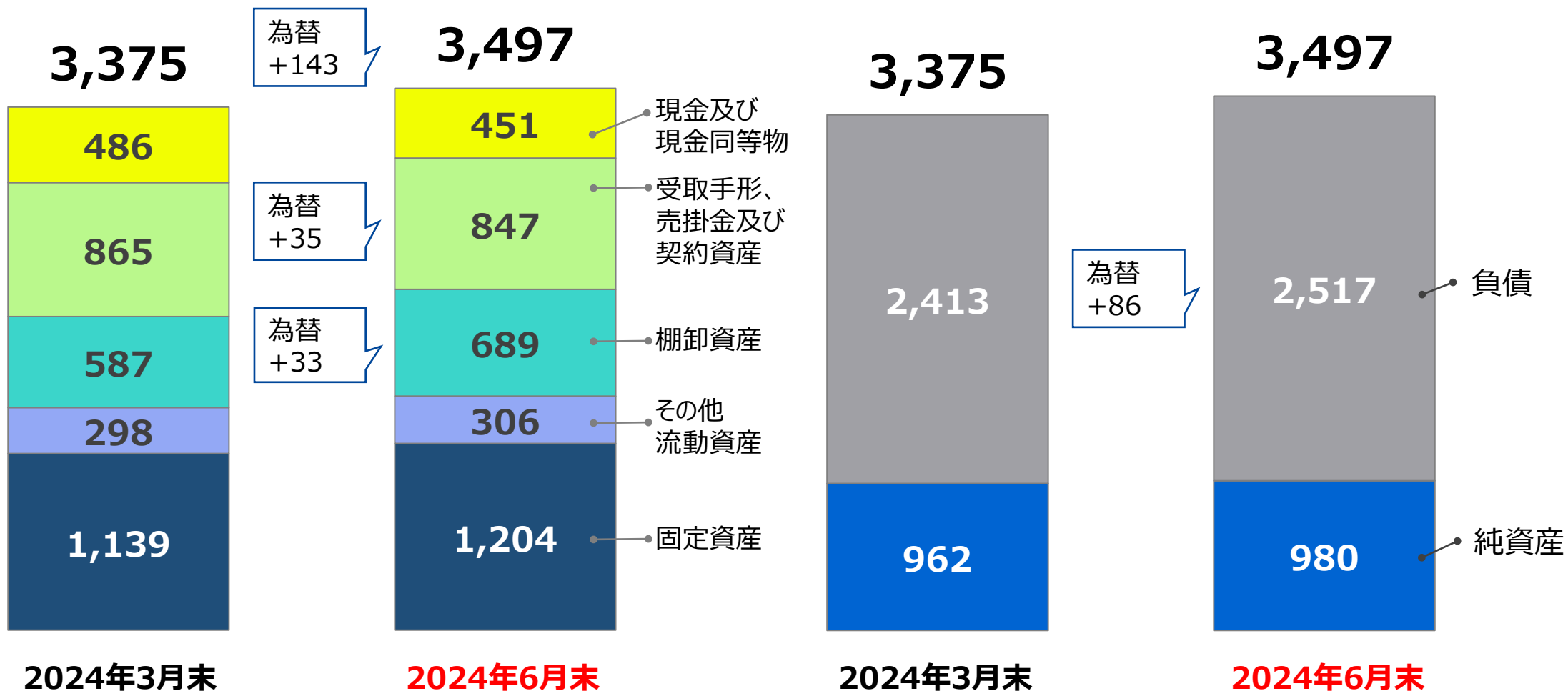


# 貸借対照表

(単位：億円)


## 資産

## 負債及び純資産



# 03

## 2024年度 業績見通し



# 2024年度 業績見通し

(単位：億円)

	2024年度 今回予想	2024年度 前回予想 (5/10)	2023年度 実績	差異		
				対前回予想	対前年度	
売上高	5,650	5,500	5,481	+150	+169	
営業利益 (対売上高比率)	180 (3.2%)	180 (3.3%)	159 (2.9%)	-	+21	
経常利益 (対売上高比率)	150 (2.7%)	150 (2.7%)	110 (2.0%)	-	+40	
親会社株主に帰属する 当期純利益／純損失 (対売上高比率)	200 (3.5%)	200 (3.6%)	△67 (-%)	-	+267	
配当	45円	45円	45円	-	-	
為替レート (円)	US\$	152.20*	145.00	143.81	+7.20	+8.39
	EUR	162.81*	155.00	156.27	+7.81	+6.54

\*2024年度今回予想の2Q以降の為替レートは、US\$150.00円、EUR160.00円です。

# セグメント情報 2024年度業績見通し

(単位：億円)

## リテールソリューション

	2024年度 今回予想	2024年度 前回予想 (5/10)	2023年度 実績	差異	
				対前回予想	対前年度
売上高	<b>3,230</b>	<b>3,180</b>	<b>3,110</b>	<b>+50</b>	<b>+120</b>
営業利益 (対売上高比率)	<b>80</b> (2.5%)	<b>80</b> (2.5%)	<b>23</b> (0.7%)	<b>-</b>	<b>+58</b>

国内事業	80
海外事業	0

国内事業	1,660
海外事業	1,570

国内事業	80
海外事業	0

国内事業	1,660
海外事業	1,520

## ワークプレイスソリューション

	2024年度 今回予想	2024年度 前回予想 (5/10)	2023年度 実績	差異	
				対前回予想	対前年度
売上高	<b>2,460</b>	<b>2,350</b>	<b>2,416</b>	<b>+110</b>	<b>+44</b>
営業利益 (対売上高比率)	<b>100</b> (4.1%)	<b>100</b> (4.3%)	<b>136</b> (5.6%)	<b>-</b>	<b>△36</b>



# (7/1) リコーとのJV組成、理想科学工業へのIJヘッド事業の承継を実施

## 7月1日から新体制で操業開始



**ETRIA**

**リコーとJVを組成**



**RISO**

**理想テクノロジーズに  
インクジェットヘッド事業  
を承継**

# 成長事業の取組状況 リテールソリューション事業

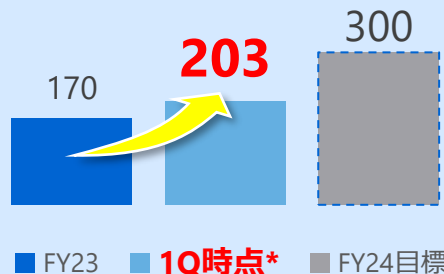
## リテール国内事業

### タッチポイント・ELERA®拡大

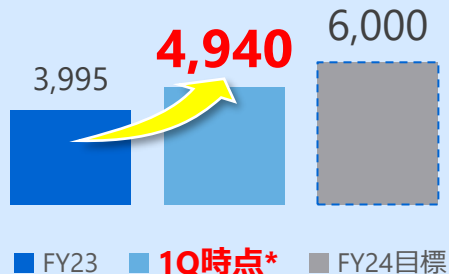
契約社数・店舗数ともに堅調に推移



社数



店舗数



### PoC取り組み加速



セルフレジ拡大に向けた新たなPoCを実施


### スマートレシート®



\*2024年6月30日時点

## リテール海外事業

### ELERA® リカーリングBiz拡大



●Wall to Wall 保守サービス  
世界大手のドラッグストアより受注  
約US\$50M / 5年



AIを活用したチェックアウトエリアの  
●セキュリティソリューションSaaS受注

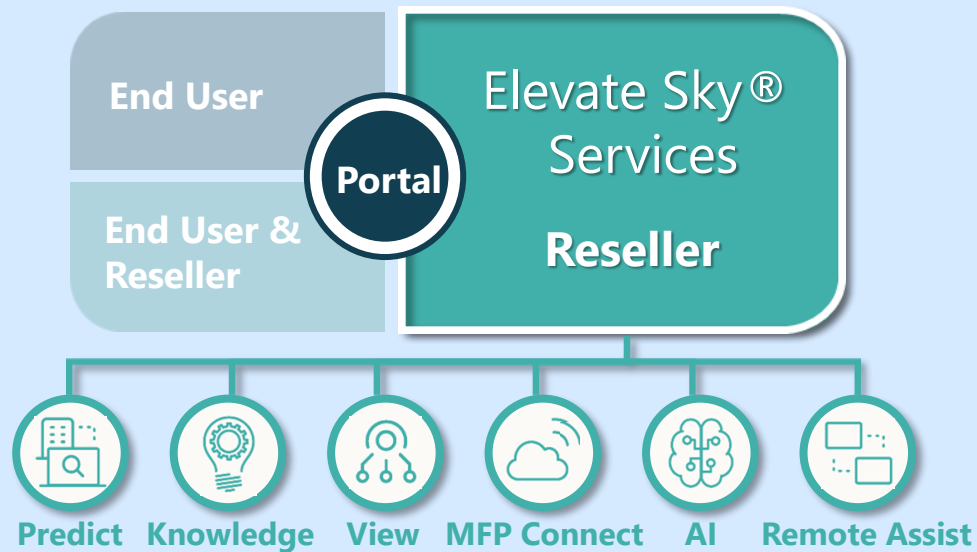
Retail Tech Breakthrough Awards, 2024  
"AI Innovation of the Year" 受賞



## ワークプレイス国内/海外事業

### オフィスソリューション リカーリングBiz拡大

代理店向けデバイス管理クラウドサービス  
米国代理店の**約8割**とサブスク契約



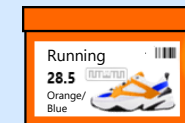
### ゲンバソリューションの拡大

- ソリューションパッケージ **続々市場投入中**  
・在庫管理パッケージ/生産工程管理パッケージ


e-STUDIO4525AC RFID



RFID  
ハンドリーダー



- ライナレス両面ラベルプリンタ  
**米国スティービー賞金賞**  
を受賞



## 東芝テックを取り巻く事業環境

- ・ビッグデータの活用、AIの普及
- ・情報セキュリティ需要の増加
- ・人材不足、省人化需要の増加
- ・SDGs対応の重要性の高まり

- ・小売業のDX化
- ・決済方法の多様化
- ・サプライチェーンの複雑化

- ・働き方の変化
- ・ペーパーレス化
- ・ドキュメントソリューション需要の増加

**目指す姿**  
**「グローバルトップのソリューションパートナー」**  
 世界の流通イノベーションにおいて  
 中心的役割を果たし、社会課題解決へ貢献

**テック創業100周年**  
 今後の成長が期待される100歳企業  
 流通領域だけでなく、成長領域で新たな価値を創出し、  
 2050年における社会課題の解決に貢献

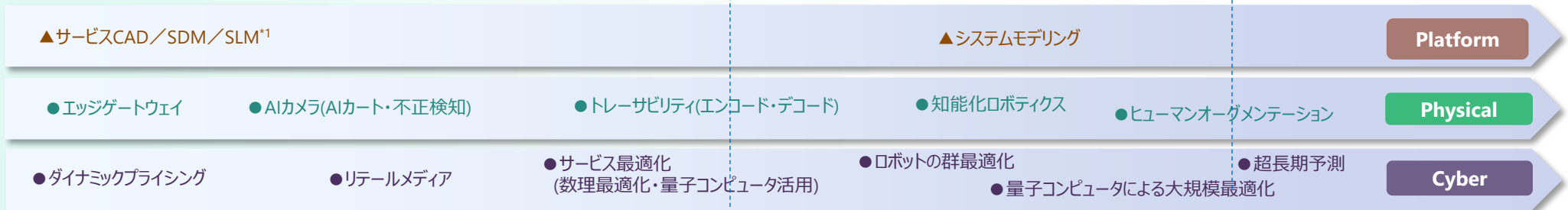
事業転換・企業変革の実行

2023

2025

2030

2050



\*1 CAD : Computer Aided Design、SDM : Service Data Management、SLM : Service Life Cycle Management

# Appendix

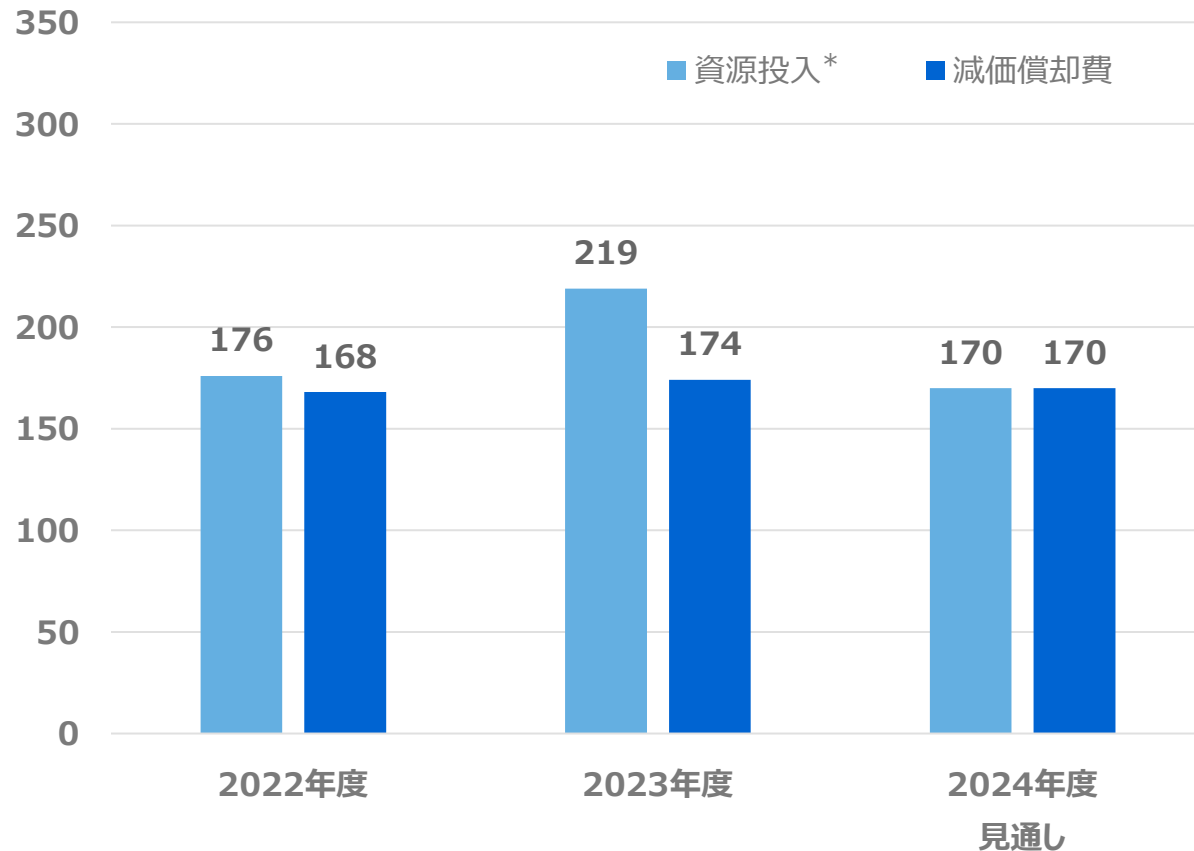
# 2024年度見通し 為替の影響

	前提為替レート	1円円安の場合の影響額	
	2024年度 (2Q~)	売上高 (年間)	営業損益 (年間)
US\$	150円	+18億円	△1.5億円
EUR	160円	+3億円	+1.6億円

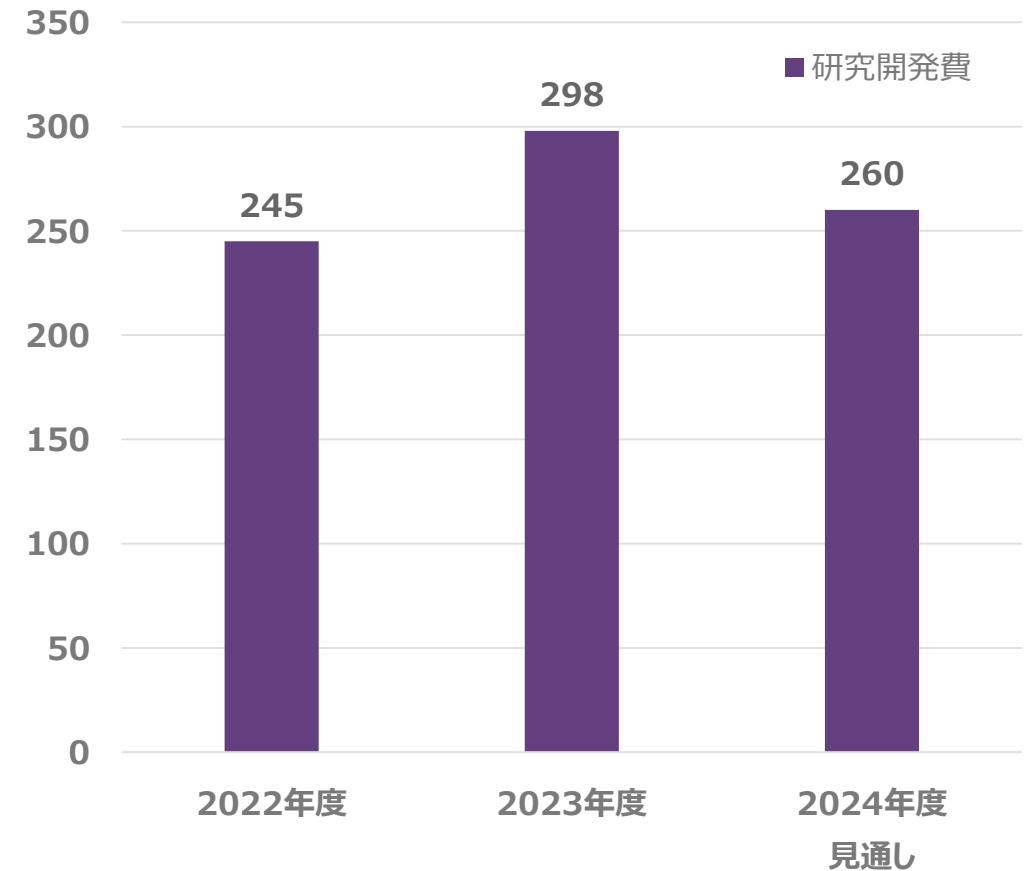
# 2024年度見通し 資源投入\*・減価償却費 研究開発費

(単位：億円)

## 資源投入\*・減価償却費



## 研究開発費



\*有形固定資産及び無形固定資産の増加額

本資料に記載されている業績予想等の将来に関する記述は、当社が現在入手している情報及び合理的であると判断する一定の前提に基づいており、当社としてその実現を約束する趣旨のものではありません。実際の業績等は様々な要因により大きく異なる可能性があります。



**TOSHIBA**

