

2026年3月期  
**決算補足説明資料**  
2026年5月15日

株式会社インターネットインフィニティ〈証券コード:6545〉



INTERNET  
INFINITY

## エグゼクティブサマリー

2026年3月期  
通期業績

連結売上高

**5,892**百万円  
(前期比 +14.2%)

連結営業利益

**536**百万円  
(前期比 +33.8%)

連結純利益

**319**百万円  
(前期比 +25.4%)

## レコードブック事業

- ✓ 稼働率は直営店・FCともに好調に推移※
- ✓ 「レコードブック・ブランド」の新規出店数は、昨年より1店舗増の14店舗

※稼働率(通期平均)

	24/3期	25/3期	26/3期
直営店	69.1%	77.3%	79.9%
FC店	65.7%	69.3%	70.4%

## アクティブライフ事業

- ✓ 既存の福祉用具貸与事業(カンケイ舎、フルケア)は堅調に推移
- ✓ 2026年6月1日付でフルケアによる正光技建の吸収合併を実行予定。  
将来の事業計画の再検討により、当四半期にてのれんの減損損失12百万円を計上

## DXソリューション事業

- ✓ 当期よりセントワークスの事業が加わったことにより、売上は大きく増加
- ✓ 仕事と介護の両立支援は、25年4月の法改正を追い風に前期比2倍超の29社に対しサービス提供開始

## 在宅サービス事業

- ✓ 訪問介護、通所介護においてサービス提供回数が増加したことにより、前期比増収・増益となった

2027年3月期  
通期業績見通し

連結売上高

**6,100**百万円  
(当期比 +3.5%)

連結営業利益

**670**百万円  
(当期比 +25.0%)

連結純利益

**431**百万円  
(当期比 +34.8%)


- ✓ 既存事業の堅調な伸長により、売上、利益ともに過去最高更新へ。営業利益は二桁成長を継続
- ✓ 2024年3月期の配当開始以降、4期連続増配(期末配当金 25円)を目指す

2026年3月期 通期業績

## 業績サマリー

単位:百万円 ( )内は利益率	2025/3期 実績	2026/3期 実績	増減率	主な増減理由
売上高	5,161	5,892	+14.2%	DX+744、在宅サービス+52、レコードブック+39、アクティブライフ▲105
営業利益	401 (7.8%)	536 (9.1%)	+33.8%	レコードブック+82、DX+71、在宅サービス+60、アクティブライフ+7、本社▲85
経常利益	411 (8.0%)	589 (10.0%)	+43.3%	【営業外収益の増加理由】 助成金収入+32 事業譲渡益+16
親会社株主に帰属する 当期純利益	255 (4.9%)	319 (5.4%)	+25.4%	
ROE (%)	16.8	18.6		
EPS (円)	47	60		

# 営業利益増減分析



- ① 正光技建の構造改革実施により、売上・原価ともに減少
- ② システムソリューション事業(セントワークス社)の開始により、売上・原価・販管費増
- ③ 主にセントワークスののれん償却費が増加
- ④ 株主優待の開始や株主数増加に伴い株主関連費用が増加
- ⑤ 正光技建の構造改革による減少

## セグメント別実績

(単位:百万円)	2025/3期			2026/3期			増減額	
	売上高	構成比	営業利益	売上高	構成比	営業利益	売上高	営業利益
<b>■ヘルスケアソリューション事業</b>	3,554	68.9%	525	<b>4,232</b>	71.8%	<b>686</b>	+678	+161
レコードブック	1,848	35.8%	382	1,888	32.1%	465	+39	+82
直営店	1,046	20.3%	234	1,056	17.9%	268	+10	+33
フランチャイズ	802	15.5%	147	831	14.1%	196	+29	+48
アクティブライフ	1,362	26.4%	71	1,257	21.3%	78	▲105	+7
DXソリューション	342	6.6%	71	1,086	18.4%	142	+744	+71
シルバーマーケティング	133	2.6%		113	1.9%		▲19	
仕事と介護の両立支援	145	2.8%		167	2.8%		+21	
メディカルソリューション	63	1.2%		95	1.6%		+31	
システムソリューション				709	12.0%		+709	
<b>■在宅サービス事業</b>	1,607	31.1%	338	<b>1,659</b>	28.2%	<b>399</b>	+52	+60
通所介護	485	9.4%	113	493	8.4%	132	+7	+18
訪問介護	498	9.7%	132	573	9.7%	184	+75	+51
居宅介護支援	358	7.0%	89	343	5.8%	89	▲15	+0
施設介護	264	5.1%	3	248	4.2%	▲6	▲15	▲10
調整額	-	-	▲463	-	-	▲549	-	▲85
合計	5,161	100.0%	401	<b>5,892</b>	100.0%	<b>536</b>	+730	+135

## 売上高・営業利益推移

## point

## 直 営 店

一店舗あたりの稼働率が順調に向上(当四半期の平均稼働率は80%超まで上昇)  
FCへの譲渡で店舗数は減少したものの売上、利益ともに増加

## フランチャイズ

業務管理システムのリプレースが完了し、移行期の重複の費用負担が減少したことにより利益が増加

## 売上高

1,888百万円

(前期比+2.2%)

## 営業利益

465百万円

(前期比+21.5%)



# レコードブック利用者数推移

2026年4月に月間利用者数23,000人を突破

既存店舗の稼働率向上と新規出店の継続で来期以降も利用者数増加を見込む

- 名鉄レコードブック
- フランチャイズ
- 直営店

利用者数(人)

20,000

10,000

2014/12

2016/3

2018/3

2020/3

2022/3

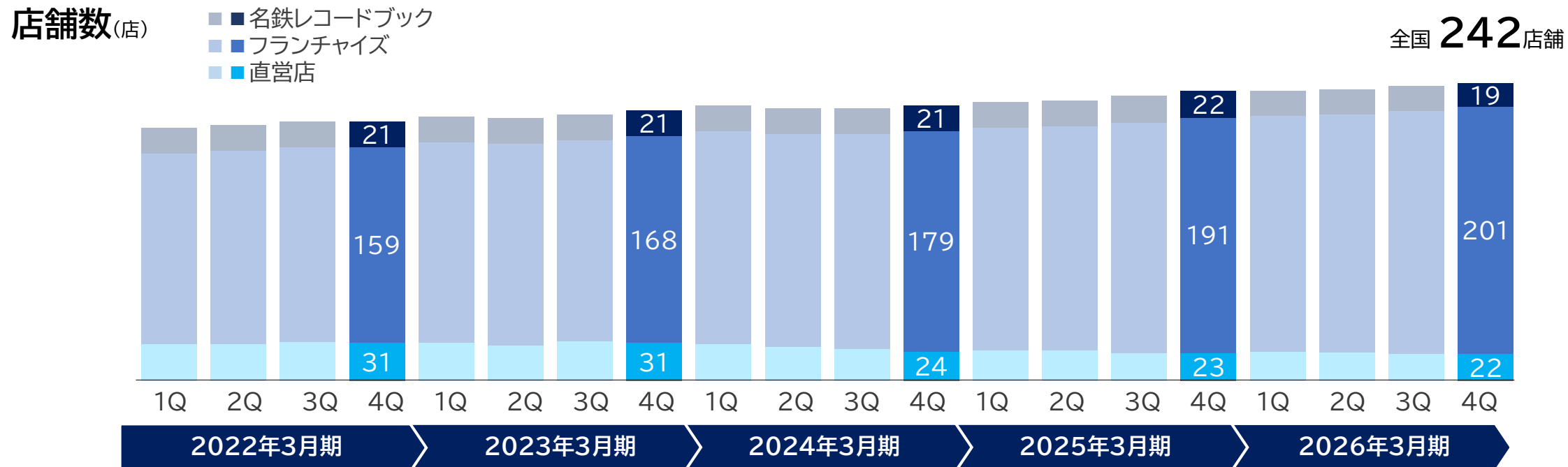
2024/3

2026/3

▲  
フランチャイズ運営開始

## レコードブック店舗数推移

当期の「レコードブック・ブランド」新規出店数は前期比1店舗増の14店舗  
翌期は22店舗前後の開設を見込む



新規	4	3	3	0	5	3	4	4	5	1	2	4	3	1	5	4	3	2	6	3
閉店	0	1	0	0	1	4	2	0	1	3	2	2	0	0	1	0	3	1	3	1
店舗計	206	208	211	211	215	214	217	220	224	222	222	224	227	228	232	236	236	237	240	242
FC化	1	1	0	1	0	1	0	1	1	1	1	0	0	0	1	0	0	1	1	0
直営化	0	2	2	0	0	1	3	0	0	0	0	0	1	0	0	0	0	0	0	0

# 売上高・営業利益推移

## point

カンケイ舎  
フルケア

各営業所の業績は堅調に推移し、前期比で売上、利益ともに増加

正光技建

構造改革により、売上・費用とも減少

2026年6月1日付でフルケアによる正光技建の吸収合併を実行予定

将来の事業計画の再検討により、当四半期にてのれんの減損損失12百万円を計上

## 売上高

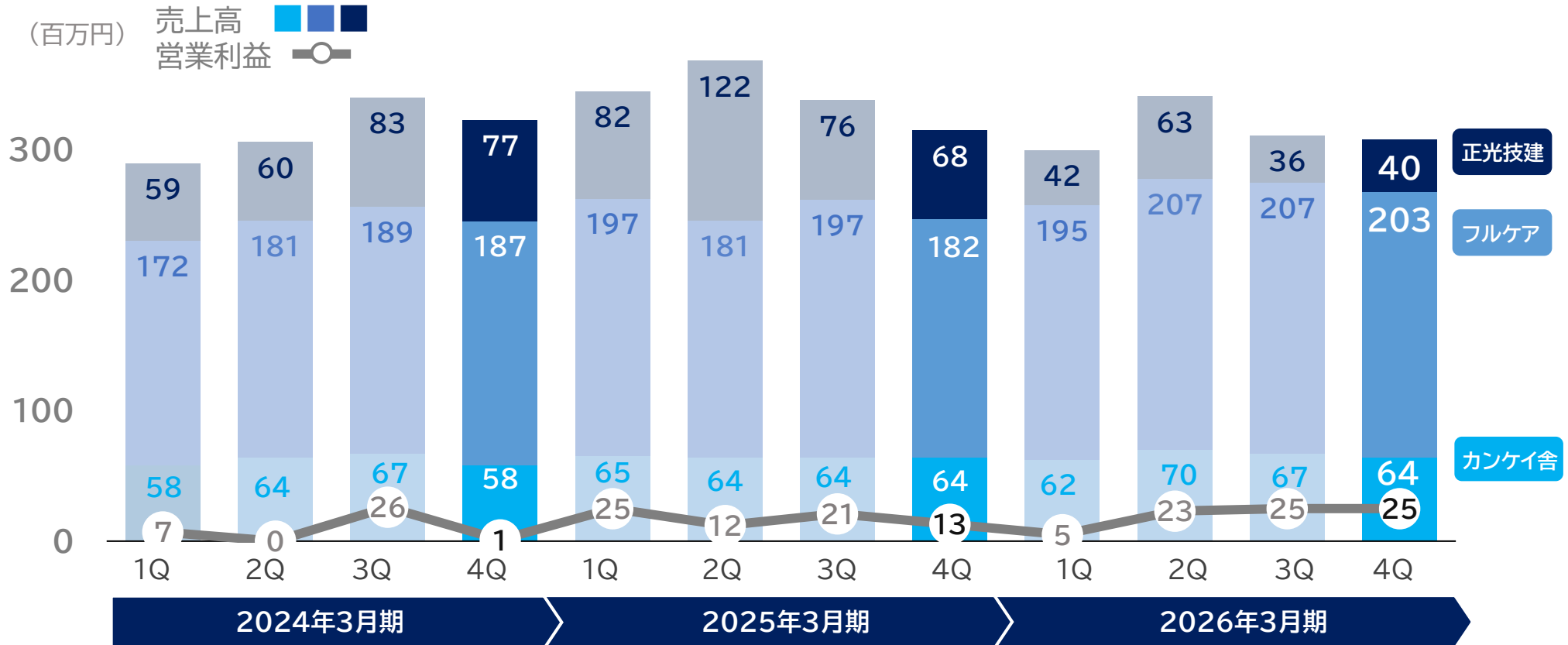
1,257百万円

(前期比▲7.7%)

## 営業利益

78百万円

(前期比+10.5%)



## 売上高・営業利益推移

## point

仕事と介護の両立支援

25年4月の育児介護休業法改正が追い風となり、当期は前期比2倍超となる29社にサービス提供開始

当四半期サービス提供開始企業 明治ホールディングス、スズキ技研、Astemo&amp;ナガノ、Astemo アフターマーケットジャパン

メディカル  
ソリューション

大型案件獲得により売上・利益ともに大きく増加

システム  
ソリューション

セントワークスの事業が加わったことにより、売上は大きく増加

## 売上高

1,086百万円

(前期比+217.3%)

## 営業利益

142百万円

(前期比+99.5%)



# 売上高・営業利益推移

## point

通所介護

当期においても堅調に推移し、売上・利益ともに増加

訪問介護

日数等の関係もあり、第4四半期は売上が減少したものの、前期比では売上・利益ともに大きく増加

居宅介護支援

ケアマネジャーの人員数は回復傾向にあるものの、前期に取得していた一部加算がとれず売上は減少

## 売上高

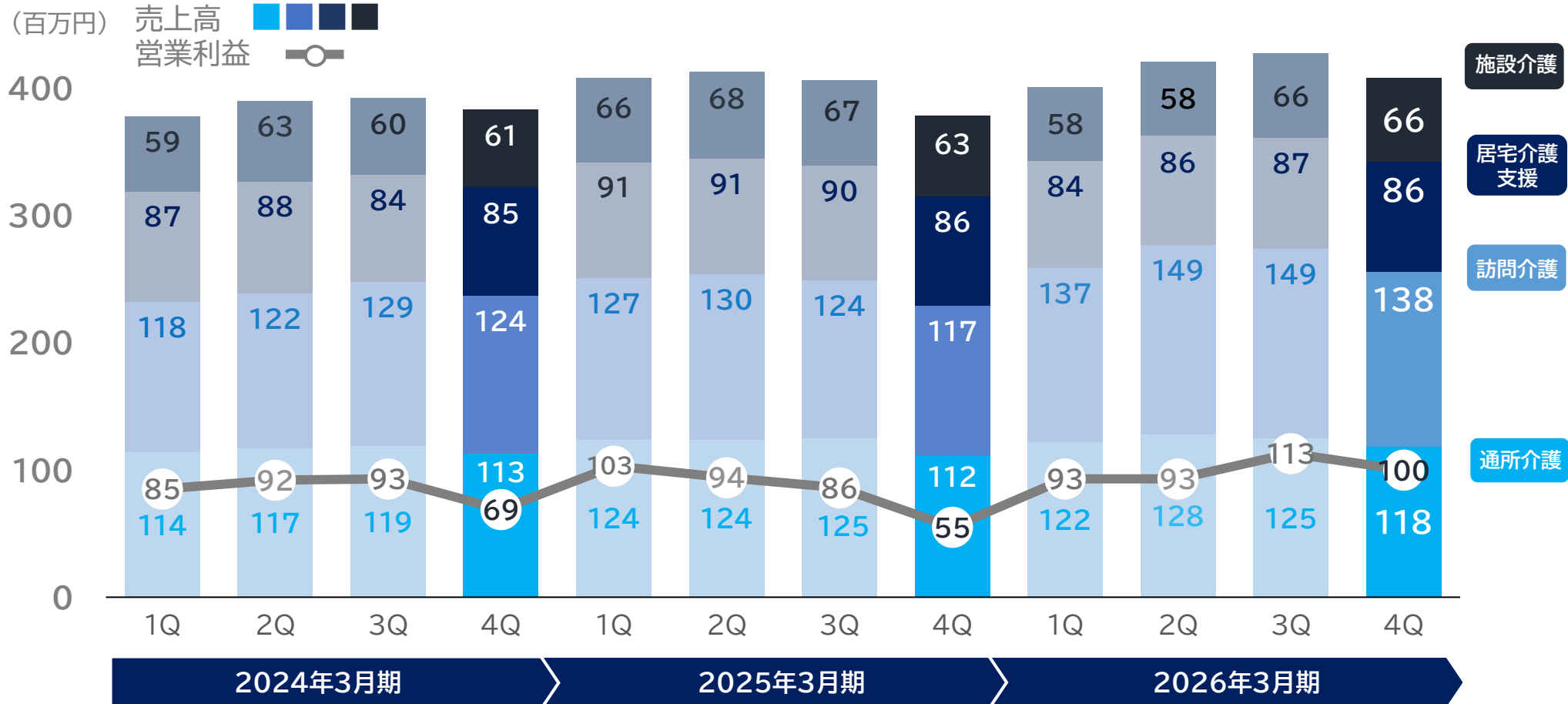
1,659百万円

(前期比+3.3%)

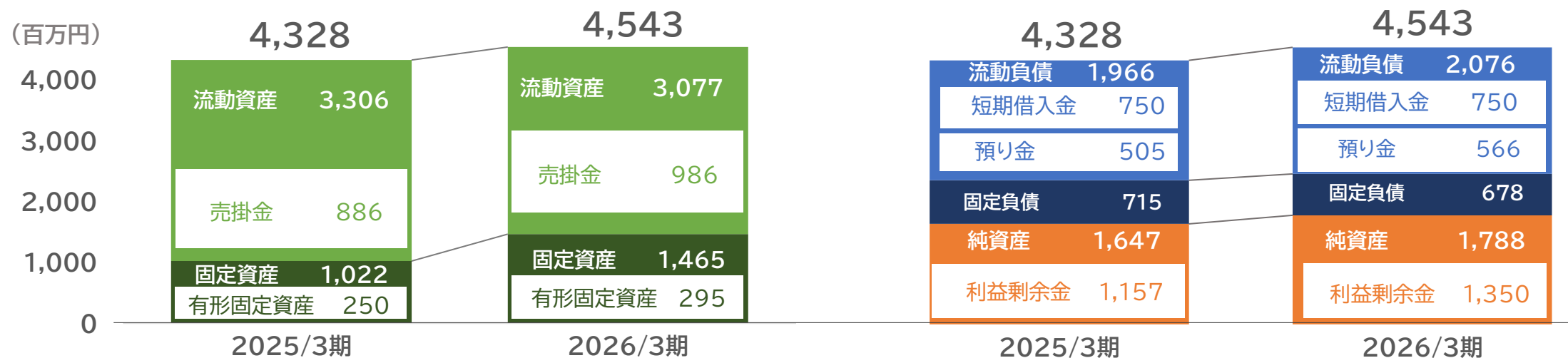
## 営業利益

399百万円

(前期比+17.9%)



## 連結貸借対照表



	2025/3期	2026/3期	増減額
流動資産	3,306	3,077	▲229
現金・預金	2,299	1,956	▲343
売掛金	886	986	+100
その他	120	134	+14
固定資産	1,022	1,465	+443
有形固定資産	250	295	+45
無形固定資産	435	838	+403
投資その他資産	336	330	▲5
<b>資産合計</b>	<b>4,328</b>	<b>4,543</b>	<b>+214</b>

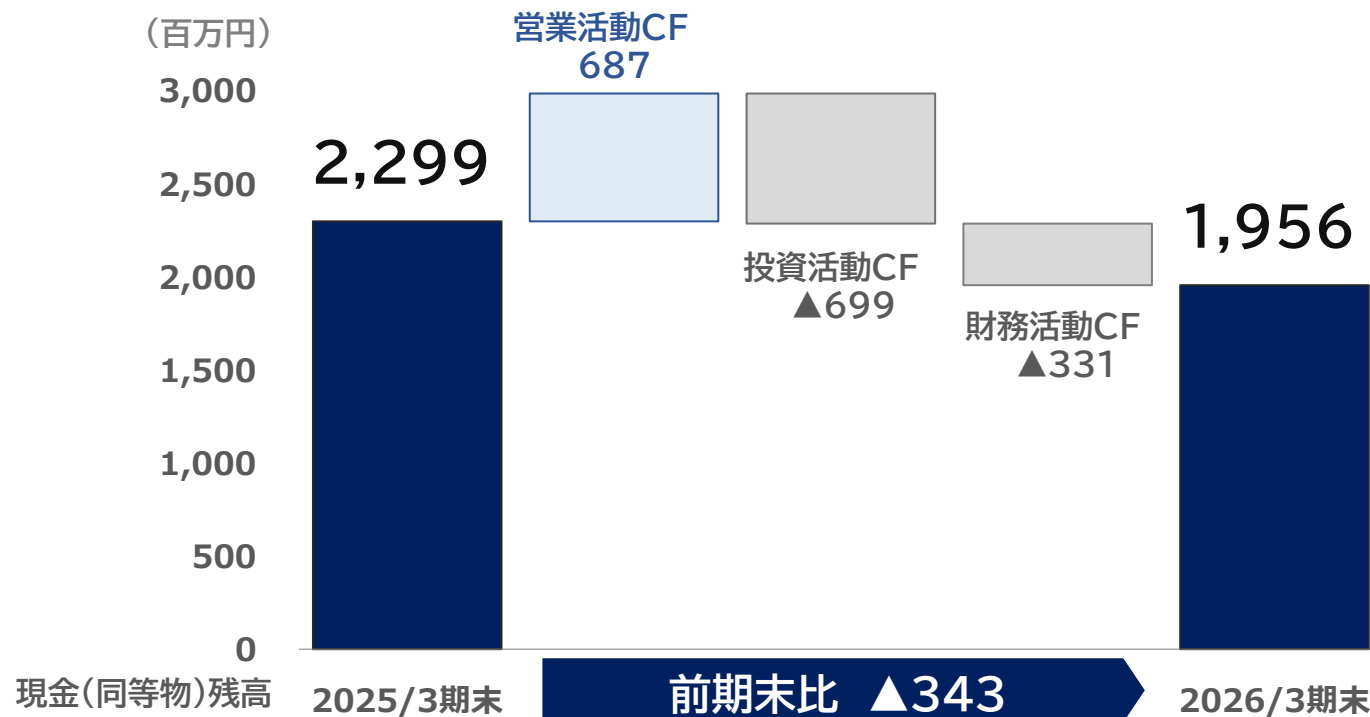
① セントワークス社株式取得による

② 自己株式の取得(25年4月-7月、9-12月)及び処分による変動

	2025/3期	2026/3期	増減額
流動負債	1,966	2,076	+110
短期借入金	750	750	—
預り金	505	566	+61
その他	710	760	+49
固定負債	715	678	▲37
長期借入金	604	499	▲105
その他	111	178	+67
純資産合計	1,647	1,788	+141
資本金	252	252	—
資本剰余金	237	237	—
利益剰余金	1,157	1,350	+192
自己株式	▲0	▲51	▲51
<b>負債純資産合計</b>	<b>4,328</b>	<b>4,543</b>	<b>+214</b>

②

# 連結キャッシュ・フロー



	2025/3期	2026/3期	前期比(増減額)
営業活動CF	467	687 ①	+220
投資活動CF	▲227	▲699 ②	▲471
財務活動CF	497	▲331 ③	▲828
現金(同等物)の増減額	736	▲343	▲1,079
現金(同等物)期首残高	1,563	2,299	+736
現金(同等物)期末残高	2,299	1,956	▲343

- ① 調整前当期純利益 576  
減価償却費 186  
のれん償却額 80  
法人税等の支払額 ▲209  
その他営業CF 53
- ② 子会社株式の取得による支出 ▲600  
無形固定資産の取得 ▲75  
有形固定資産の取得 ▲47  
事業譲渡による収入 34  
その他投資CF ▲9
- ③ 自己株式の取得による支出 ▲151  
長期借入金の返済 ▲113  
配当金の支払額 ▲65

# 2027年3月期 通期業績見通し

## 通期業績予想サマリー

既存事業の堅調な伸長により、売上、利益ともに過去最高更新へ  
営業利益は二桁成長を継続し25%増益を計画

	単位:百万円 ( )内は利益率	2026/3期 通期実績	2027/3期 通期予想	前期比 増減率	主な増減理由
売上高		5,892	6,100	+3.5%	レコードブック+108、在宅サービス+96、DXソリューション+82、アクティブライフ▲79
営業利益		536 (9.1%)	670 (11.0%)	+25.0%	レコードブック+122、アクティブライフ+53、在宅サービス+23、DXソリューション+7、本社▲74
経常利益		589 (10.0%)	680 (11.2%)	+15.6%	
親会社株主に帰属する 当期純利益		319 (5.4%)	431 (7.1%)	+34.8%	
ROE (%)		18.6	21.5		
EPS (円)		60	80		
1株当たり配当 (円)		18	25		26/3(実績) 6円増配 27/3(計画) 7円増配

## セグメント別見通し

レコードブック事業は稼働率向上と店舗数の拡大により着実な利益成長  
DXソリューション事業では、セントワークスを中心に本格的な事業拡大に向け積極投資を予定

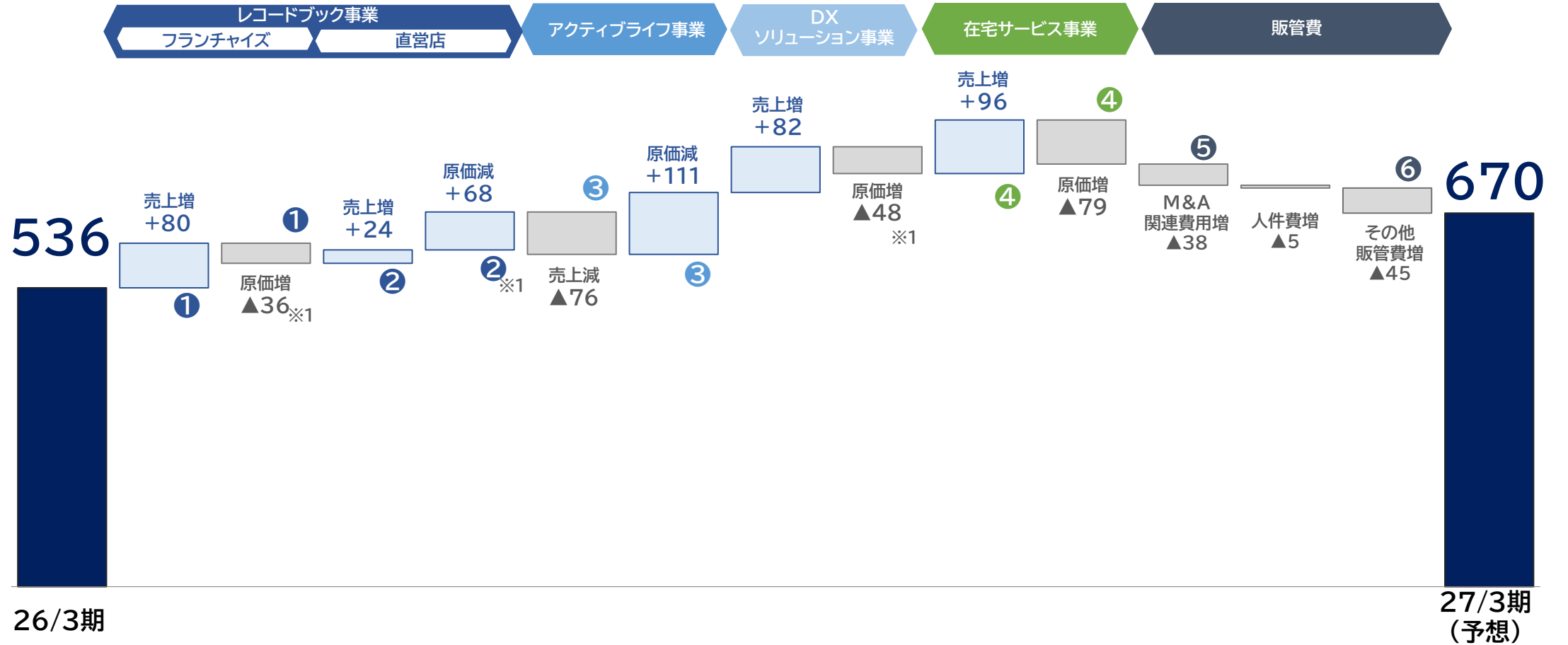
2026/3期実績

2027/3期見込

増減額

(単位:百万円)	売上高	構成比	営業利益	売上高	構成比	営業利益	売上高	営業利益
■ヘルスケアソリューション事業	4,232	71.8%	686	4,343	71.2%	870	+111	+183
レコードブック	1,888	32.1%	465	1,996	32.7%	587	+108	+122
直営店	1,056	17.9%	※268	1,081	17.7%	※316	+24	+47
フランチャイズ	831	14.1%	※196	915	15.0%	※271	+83	+75
アクティブライフ	1,257	21.3%	78	1,177	19.3%	131	▲79	+53
DXソリューション	1,086	18.4%	※142	1,168	19.2%	※150	+82	+7
シルバーマーケティング	113	1.9%		183	3.0%		+69	
仕事と介護の両立支援	167	2.8%		181	3.0%		+14	
メディカルソリューション	95	1.6%		50	0.8%		▲45	
システムソリューション	709	12.0%		753	12.4%		+43	
■在宅サービス事業	1,659	28.2%	399	1,756	28.8%	423	+96	+23
通所介護	493	8.4%	132	524	8.6%	145	+30	+13
訪問介護	573	9.7%	184	614	10.1%	195	+40	+10
居宅介護支援	343	5.8%	89	360	5.9%	78	+16	▲11
施設介護	248	4.2%	▲6	257	4.2%	3	+8	+10
調整額	-	-	▲549	-	-	▲623	-	▲74
合計	5,892	100.0%	536	6,100	100.0%	670	+207	+133

# 営業利益見通し増減分析



- ① 既存店舗の稼働率向上と店舗数増加により増収
- ② 各店舗の稼働率向上により増収。前期中に2店舗FC化したことにより原価減
- ③ 26年6月にフルケアと正光技建による吸収合併を実施。正光技建の規模縮小により売上は減少、経営資源の集約により原価も減少

- ④ 各事業で順調に推移し、増収増益
- ⑤ 27/3期も積極的なM&A等を想定した費用を織り込み済
- ⑥ 事業拡大に向けた投資費用等

※1 レコードブック社でのセントワークス社システム利用実態を適切に表すため、両社間の費用負担を調整

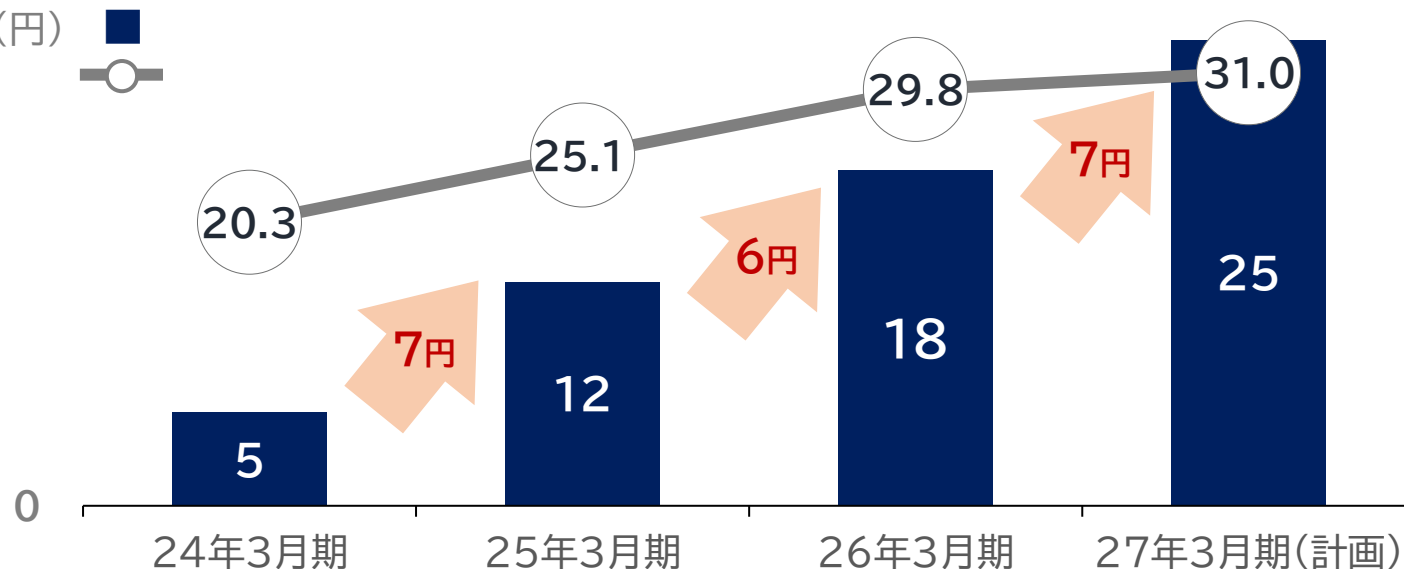
## 株主還元策 配当

2024年3月期の配当開始以降、4期連続増配を目指す

## ■ 利益配分に関する基本方針

- ✓ 資本の健全性や成長投資とのバランスを検討した上で、配当を基本として株主還元を実施
- ✓ 利益成長を通じ、1株当たり配当金の安定的・持続的な増加を目指し、配当性向30%を目標

## ■ 配当の推移

1株当たり配当金(円) ■  
配当性向(%) ○

## 本資料の取り扱いについて

資料中の業績見通し数値は、現時点において入手可能な情報から得られた判断・予想に基づくものですが、リスクや不確実性を含んでいる情報から得られた多くの仮定及び考えに基づきなされたものであります。実際の業績は、さまざまな要素によりこれら業績見通しとは大きく異なる結果となり得ることをご承知おきください。実際の業績に影響を与える要素には、事業環境、経済情勢の悪化、法令その他の関連する規制の動向、訴訟における不利な判決等がありますが、これらに限定されるものではありません。

問合せ窓口：経営企画部  
Email： [ir@iif.jp](mailto:ir@iif.jp)



INTERNET INFINITY

Copyright© internet infinity Inc. All Rights Reserved.