



CAREER INDEX

株式会社キャリアインデックス

2019年3月期第2四半期(2018年4月~2018年9月)
決算説明資料

証券コード : 6538

2018年11月13日

1 決算ハイライト

② 決算概況

③ 市場概況

④ 事業概況

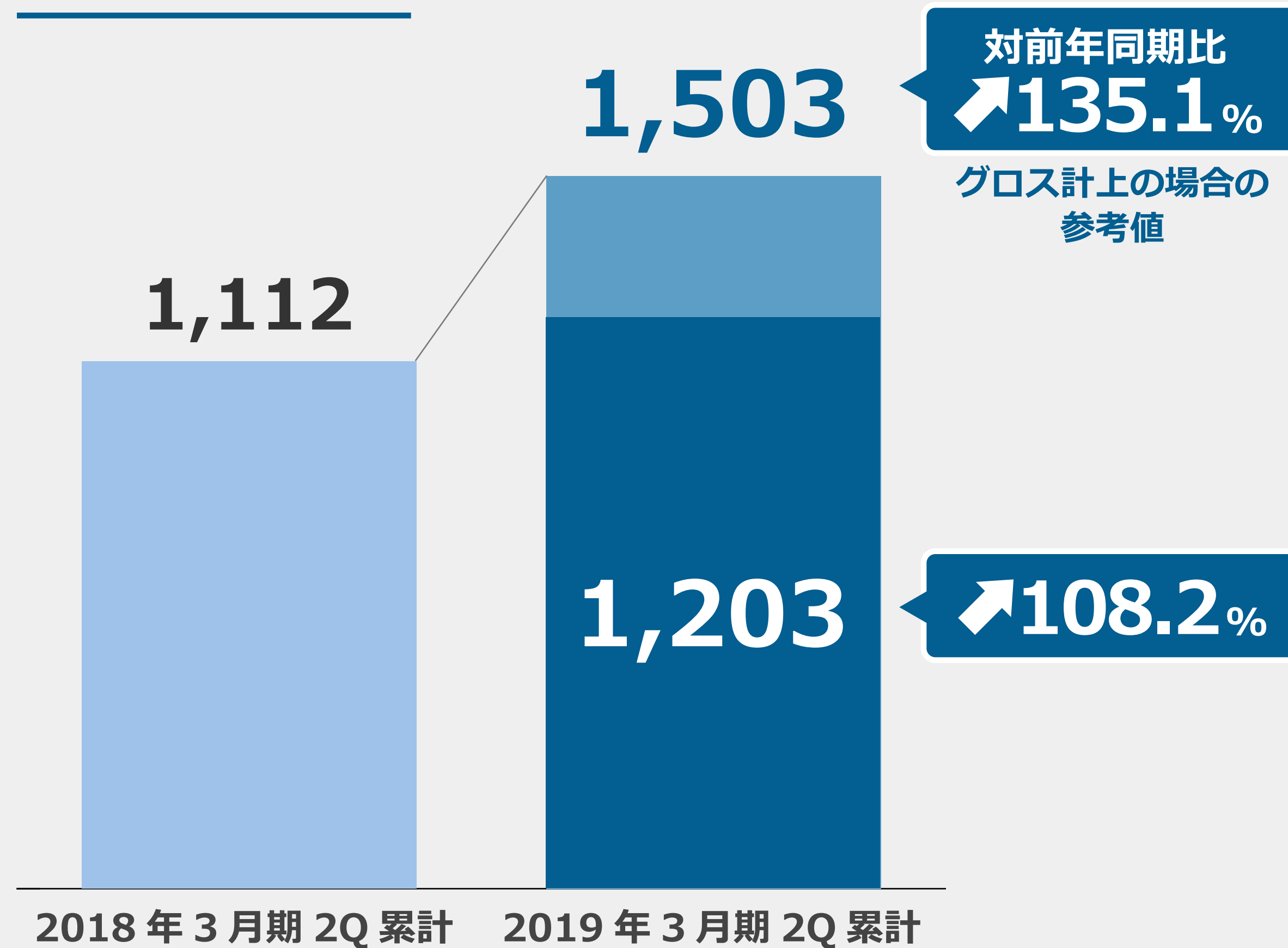
⑤ 成長戦略

⑥ ご参考

決算ハイライト (数値)

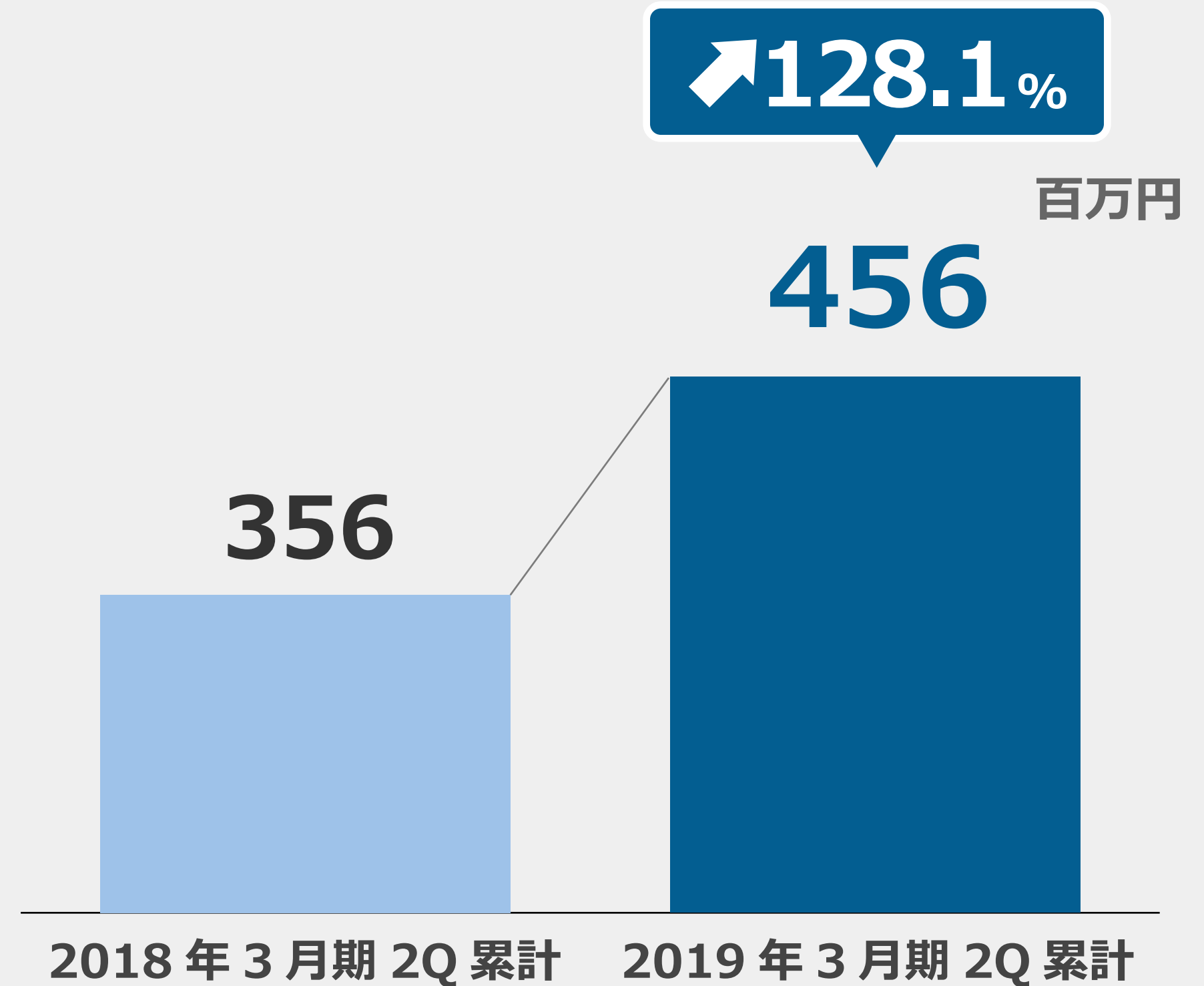
売上高

百万円



経常利益

百万円



※2019年3月期より、マーケティングソリューション事業の売上をGrossからNet計上に変更しております。

- ✓ **新規事業マーケティングソリューションのアカウント数は382に大幅増加** ※1
- ✓ **既存事業では総合サイト2つに加え、経理・財務分野特化型、IT業界特化型、製造特化型の5つのパートナーが参画** ※2
- ✓ **株式の分割、及び立会外分売を実施**

※1 2018年10月末時点

※2 キャリアインデックス転職：ジャスネットキャリア（経理・財務分野特化型）・JoinsJob（IT業界特化型）
ラコット：マッハバイト（総合サイト）・ワークゲート（総合サイト）・工場WORKS（製造特化型）

① 決算ハイライト

② 決算概況

③ 市場概況

④ 事業概況

⑤ 成長戦略

⑥ ご参考

決算概況 2019年3月期 2Q累計

CAREER INDEX

単位：百万円

	2018年3月期 2Q累計	2019年3月期 2Q累計	前年同期比	
売上高	1,112	1,503	135.1%	グロス計上の場合の参考値
		1,203	108.2%	
営業利益	356	456	128.2%	
経常利益	356	456	128.1%	
純利益	224	290	129.5%	
営業利益率	32.0%	37.9%		

※2019年3月期より、マーケティングソリューション事業の売上をグロスからネット計上に変更しております。

決算概況 通期業績予想に対する進捗率 (2Q 累計)

≡ CAREER INDEX

	2019年3月期 2Q 累計	通期業績予想	進捗率
売上高 (ネット)	1,203	2,772	43.4%
営業利益	456	1,001	45.6%
経常利益	456	1,001	45.6%
純利益	290	610	47.6%

百万円

決算概況 2019年3月期2Q（7月～9月）

≡ CAREER INDEX

単位：百万円

	2018年3月期 2Q	2019年3月期 2Q	前年同期比	
売上高	566	725	128.2%	グロス計上の場合の参考値
		573	101.2%	
営業利益	180	230	127.6%	
経常利益	180	230	127.6%	
純利益	113	147	129.8%	
営業利益率	31.8%	40.2%		

※2019年3月期より、マーケティングソリューション事業の売上をグロスからネット計上に変更しております。

① 決算ハイライト

② 決算概況

③ 市場概況

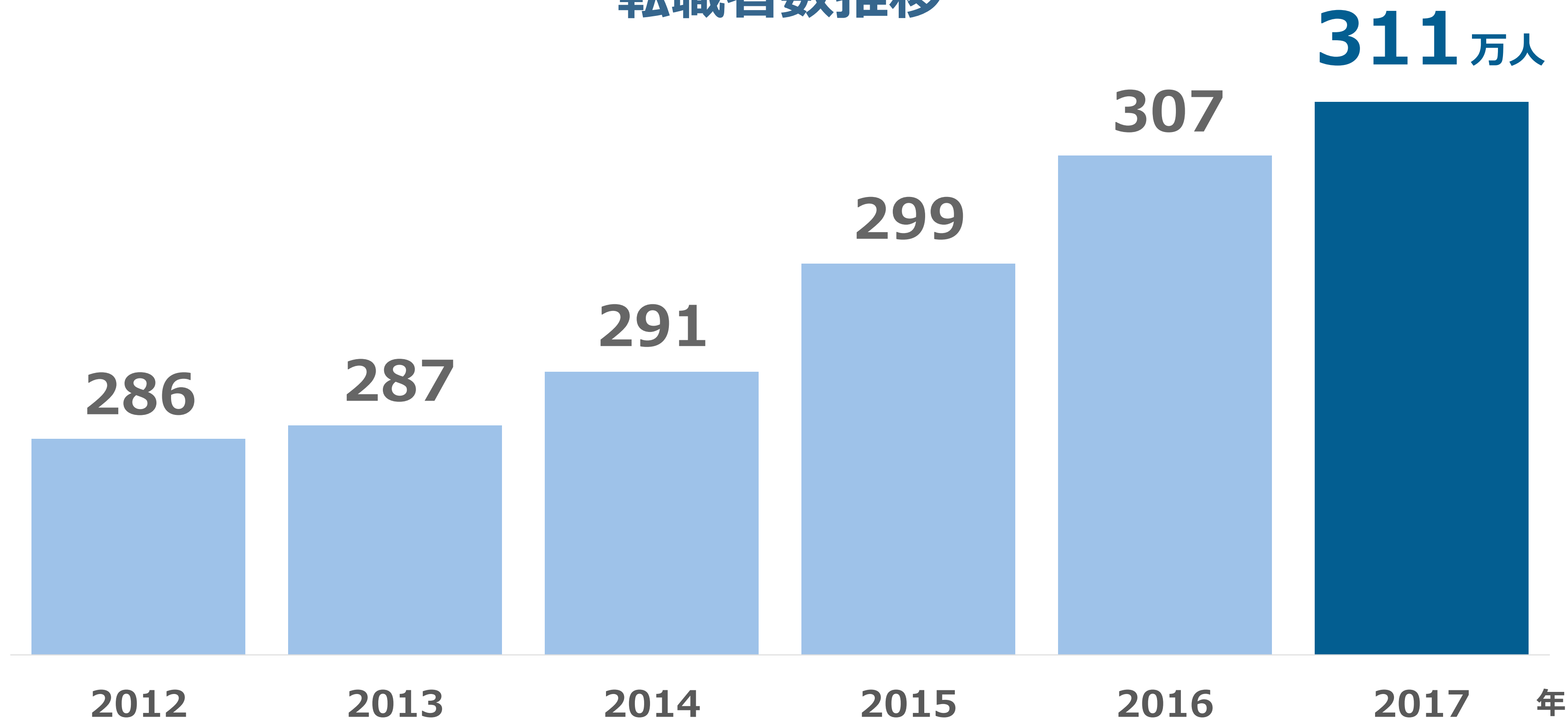
④ 事業概況

⑤ 成長戦略

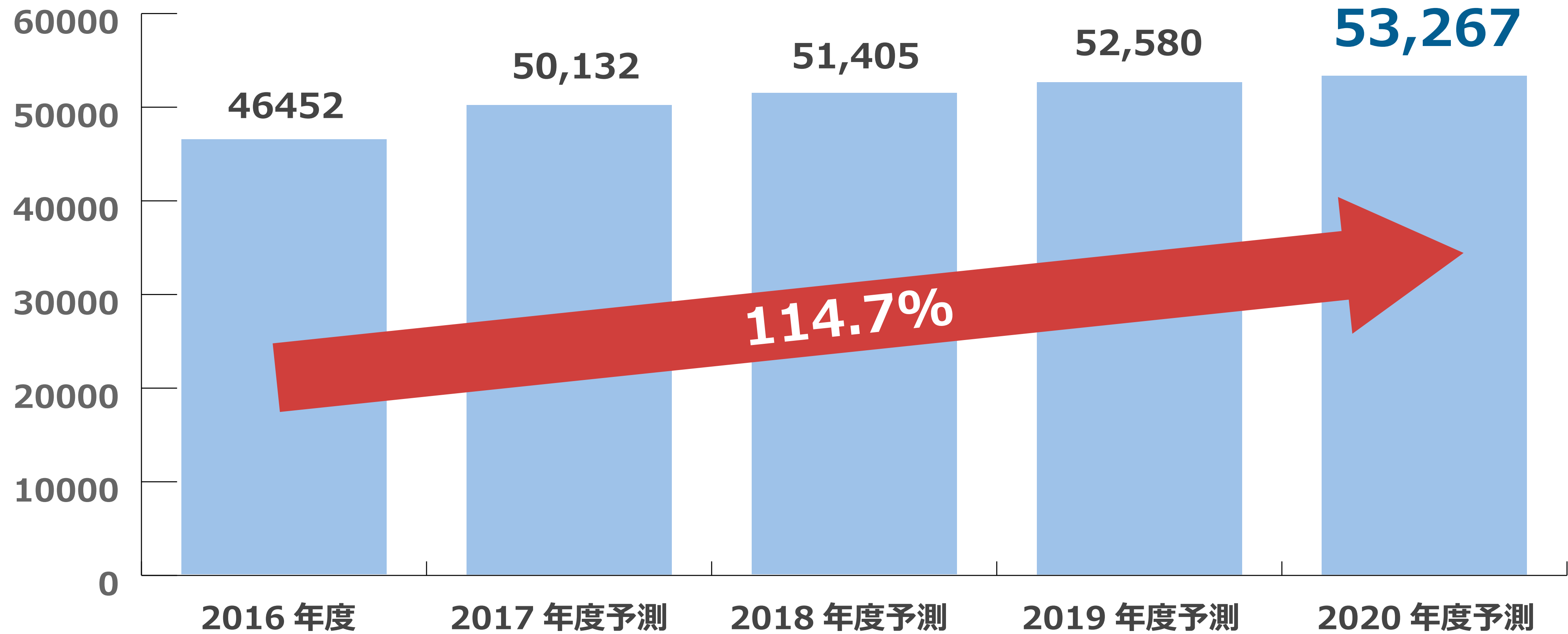
⑥ ご参考

転職者数は年々増加し、2017年は311万人に

転職者数推移



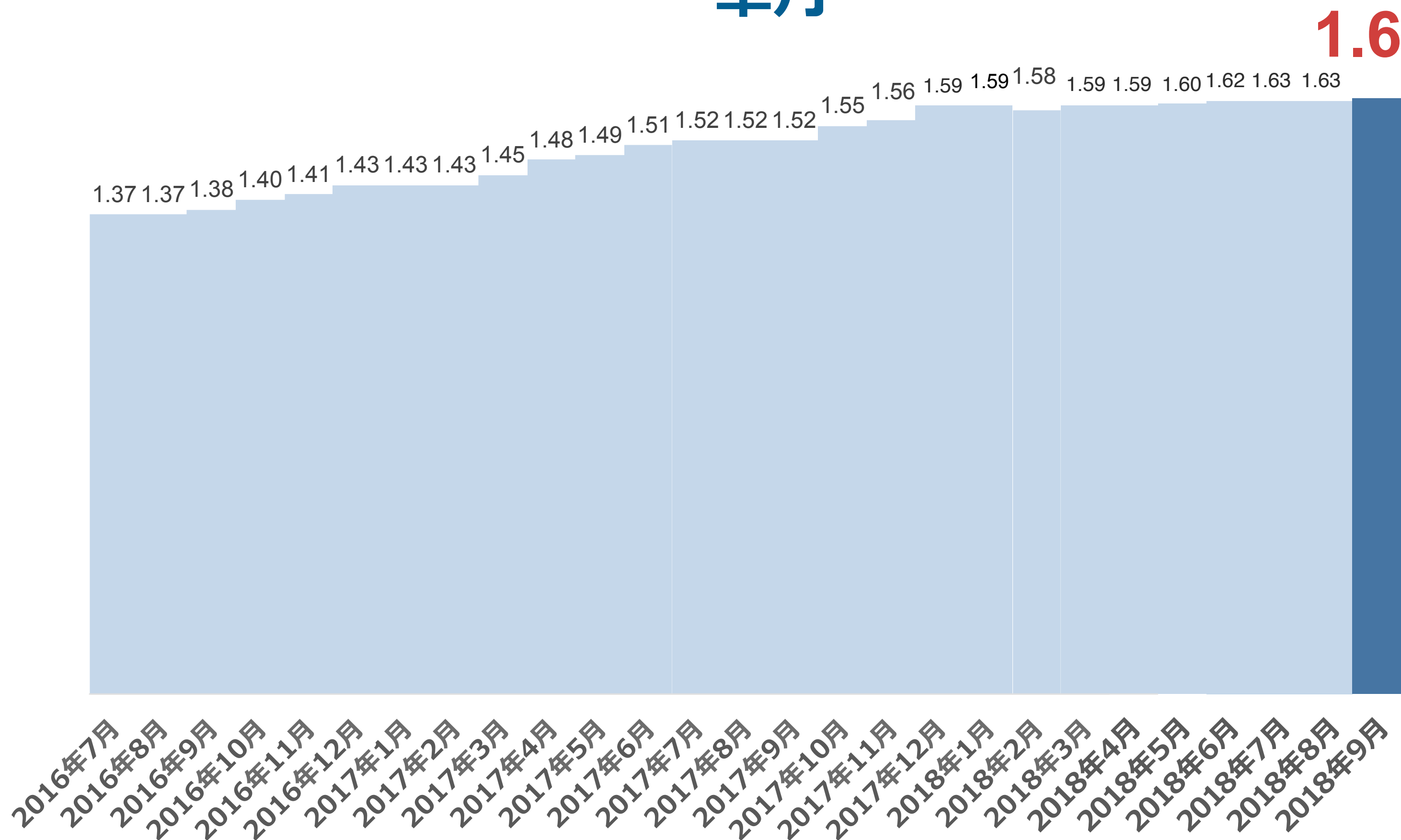
人材派遣業・人材紹介業・再就職支援業合計の市場規模



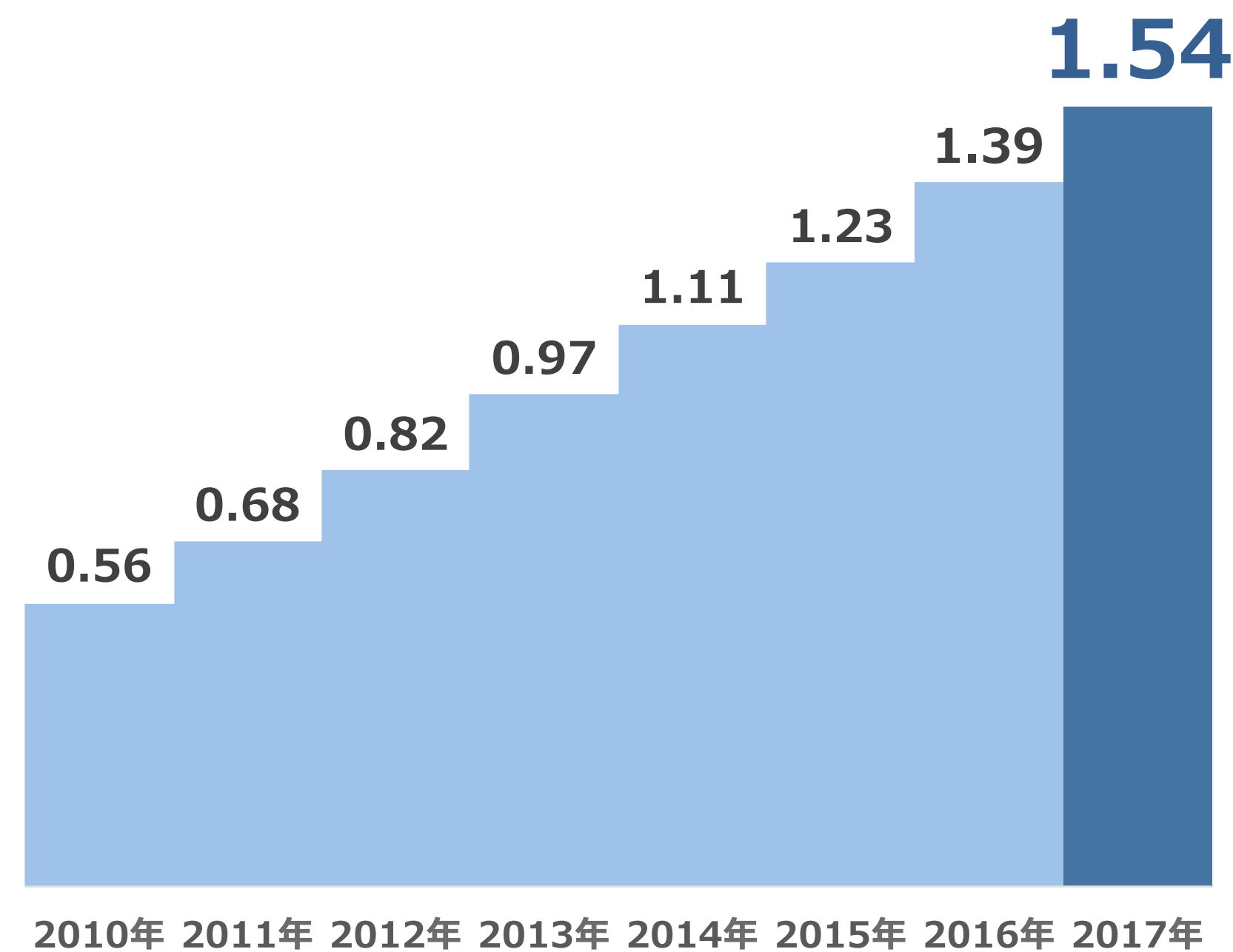
出典：人材ビジネスの現状と展望 2017年版 — 矢野経済研究所

有効求人倍率 44年8ヶ月ぶりの高水準

単月



年度平均



① 決算ハイライト

② 決算概況

③ 市場概況

④ 事業概況

⑤ 成長戦略

⑥ ご参考

正社員向けの 転職求人情報サイト

- ▶ 提携するサイトの求人情報を
検索から応募までワンストップで提供
- ▶ 約 80 万件の求人情報を掲載
- ▶ 累計 113 万人以上の会員登録

CAREER INDEX



アルバイト・派遣 情報サイト

- ▶ 国内の主要なアルバイトサイトと提携、検索から応募まで出来るサービスを実現
- ▶ 約 130 万件の求人情報を掲載
- ▶ "会員登録不要" でスマホから手軽に応募できる

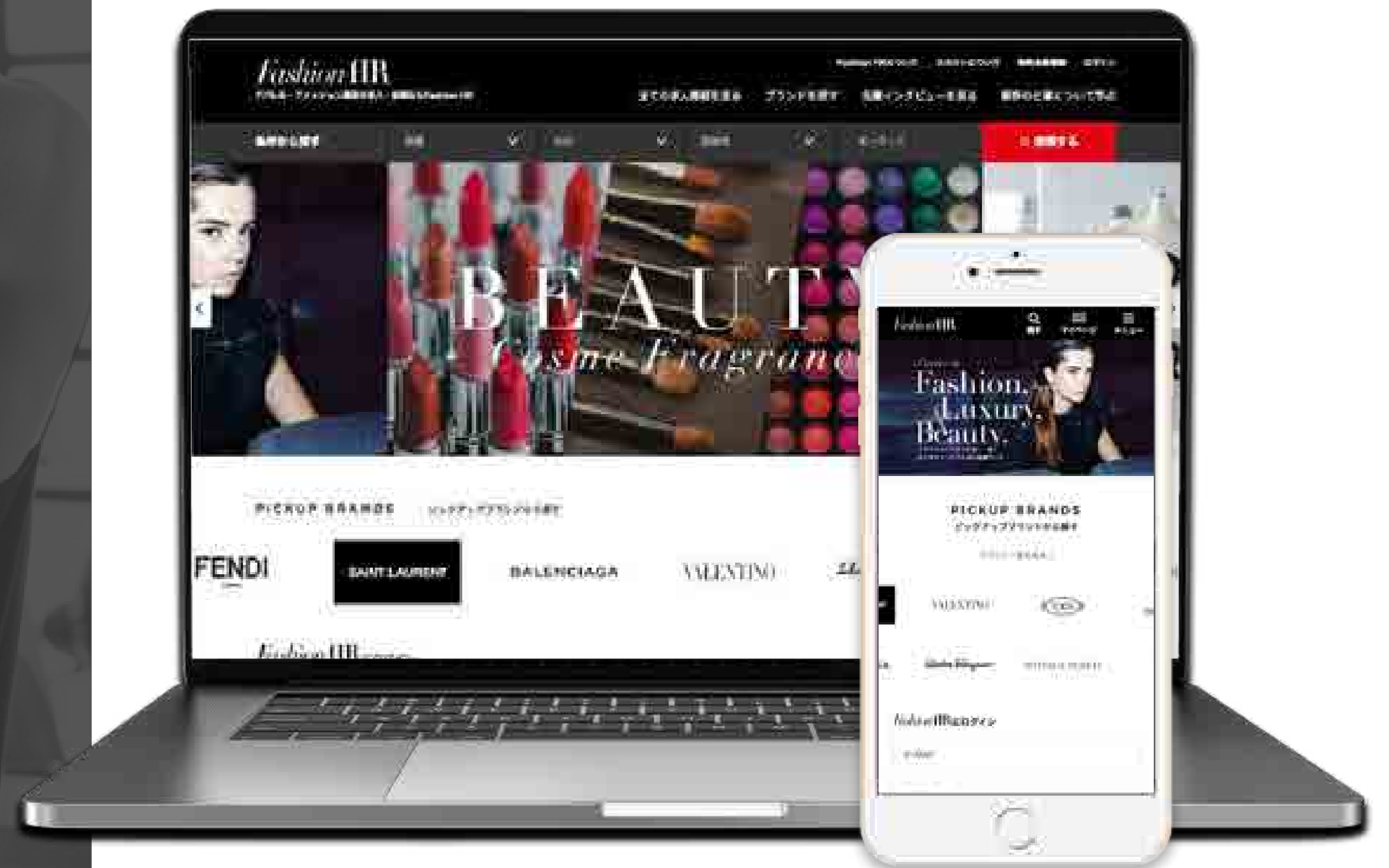
Lacotto



FashionHR

ファッション業界に 特化した転職情報サイト

- ▶ ファッション・アパレルの求人に応募できる
業界特化型サービス
- ▶ 人材紹介会社からのスカウトを受けることも可能
- ▶ 転職・お仕事に役立つコンテンツ
「HR TALKS」を提供



資格・お稽古などの スクール情報サイト

- ▶ ビジネス系から趣味やお稽古系まで、幅広い領域をカバー
- ▶ 約 3 万件の講座情報を掲載
- ▶ ユーザーに無料で講座の検索、資料請求の機能を提供

CAREER INDEX スクール



マーケティングソリューション事業

自社のマーケティングノウハウをクライアントにも展開

- ▶ 得意とする集客手段の最適化
- ▶ 積み上げてきた運用実績
- ▶ 既存クライアントから新規クライアントへターゲット拡大



営業支援システム リードル

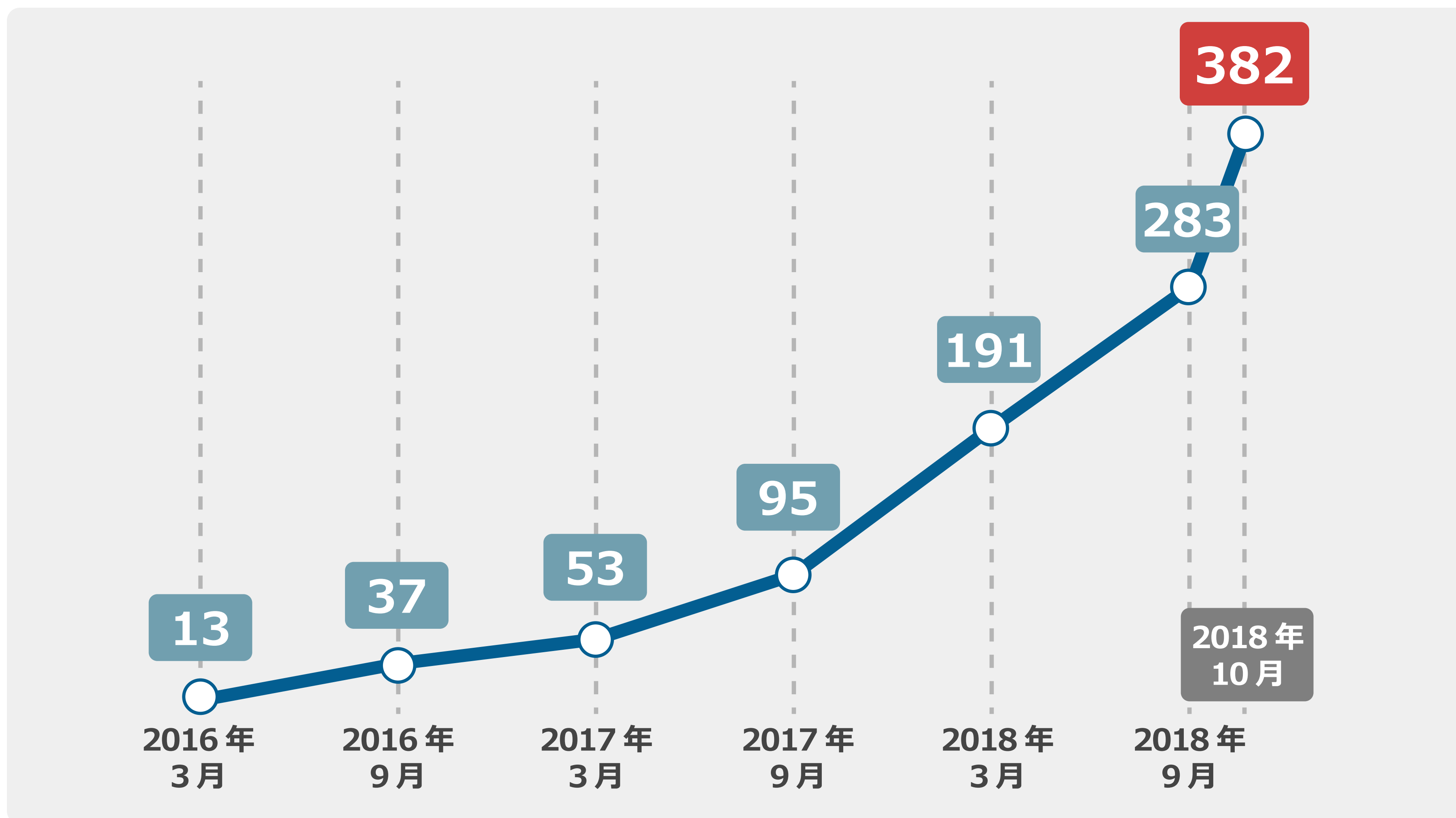
蓄積されたデータを生かした新規ビジネス

- ▶ 220 万件超の求人情報と出稿履歴
- ▶ 113 万人超のユーザーデータ
- ▶ 既存サービスとは違うクライアント層へのマーケット拡大





マーケティングソリューション アカウント数



① 決算ハイライト

② 決算概況

③ 市場概況

④ 事業概況

⑤ 成長戦略

⑥ ご参考

成長戦略
既存事業

CAREER INDEX



Lacotto



FashionHR



CAREER INDEX スクール





専門サイトも強化



一般・営業職

専門職への
広がり

エリアの拡大



首都圏中心

地方
求人サイトへの
広がり

成長戦略
新規事業


マーケティング
ソリューション事業



営業支援システム
リードル

Leadle

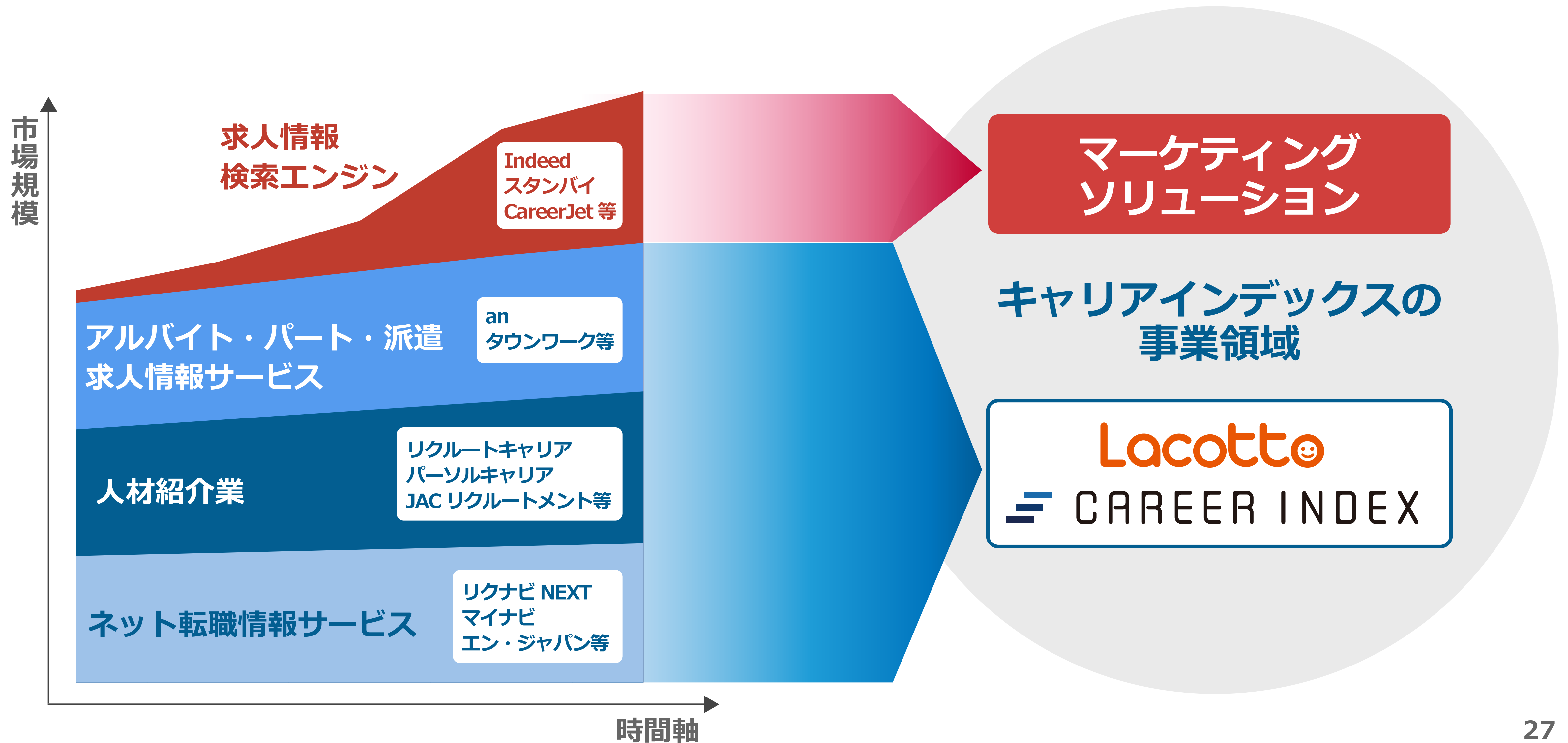




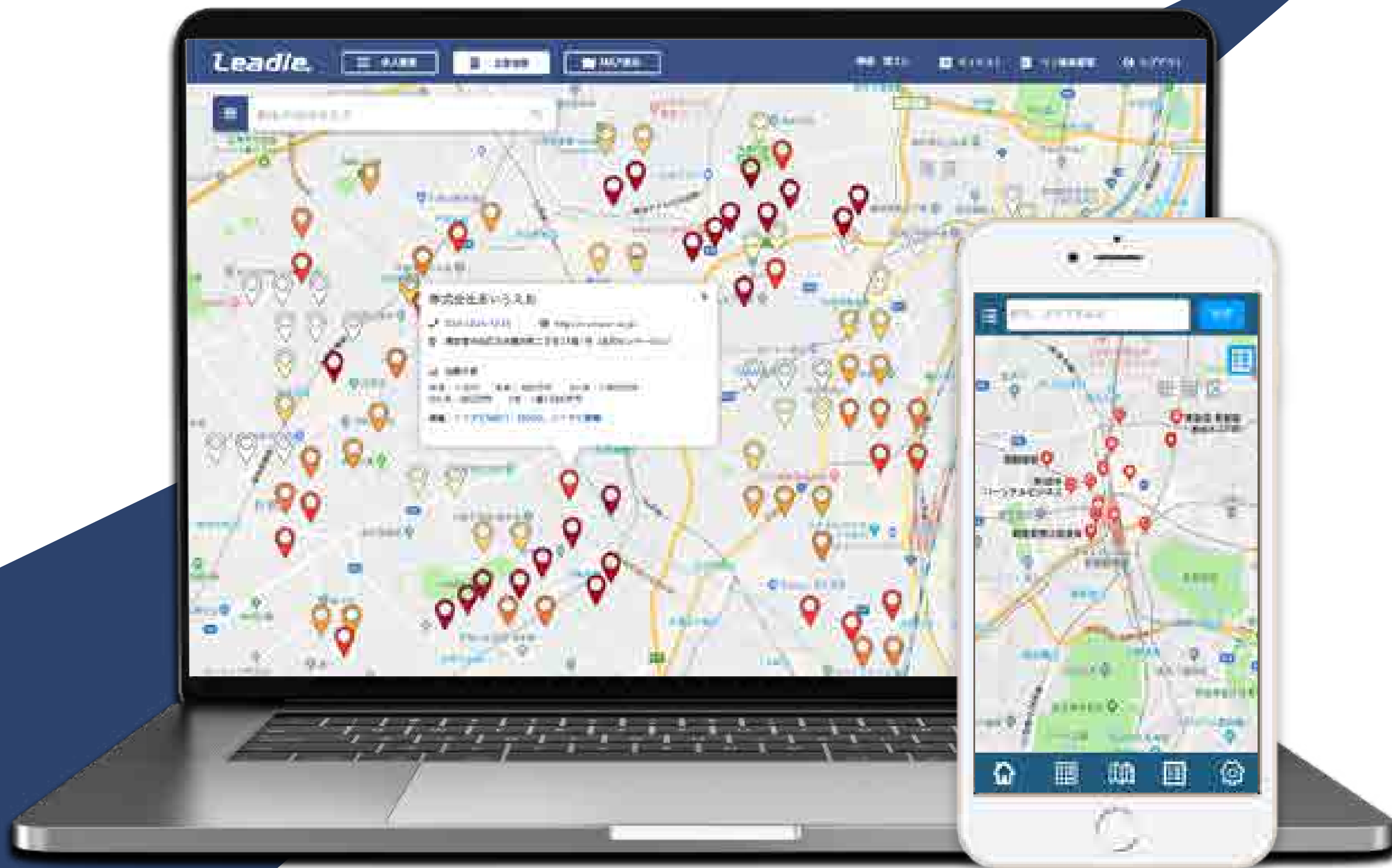
蓄積されてきた
キャリアインデックスの
経営資源

事業領域拡大のタイミング

マーケティングソリューションの展開・リードルの販売開始



Leadle



特長

- 1 求人メディアへの現在の出稿状況、過去の出稿履歴がわかる
- 2 上記を分析し、新規出稿の可能性を独自に評価
- 3 現在地に近い企業情報データをMAP 上に表示

求人広告代理店・派遣会社
RPO 会社・ATS 会社向けの
営業支援サービス

① 決算ハイライト

② 決算概況

③ 市場概況

④ 事業概況

⑤ 成長戦略

⑥ **ご参考**

会社名	株式会社キャリアインデックス
代表者	代表取締役社長 板倉 広高
所在地	〒153-0064 東京都目黒区下目黒 1-8-1 アルコタワー 15F
設立	2005年11月30日
資本金	394百万円
従業員数	32名
主な事業	転職・求人情報のポータルサイト CAREER INDEX [転職] アルバイト・派遣情報のポータルサイト Lacotto (ラコット) ファッション・アパレル業界の転職求人情報サイト Fashion HR 資格・習い事の総合サイト CAREER INDEX スクール
市場	東京証券取引所市場第一部
証券コード	6538

一人一人の人生に、よい出会いを。

私たちの人生は、分岐点の連続です。

そうした数々の分岐点において、「最良の選択」と思える出会いを、一人ひとりに届けること。

それが、当社の目指す姿です。

私たちのサービスでなければ届けられない「出会い」を、

インターネットサービスを通じて生み出す。

そんな事業を通じて、ひとりひとりの、さまざまな場面における人生の選択をサポートしていきたいと考えています。

ご参考 沿革

- 2005年 11月 ● 東京都千代田区内幸町 1 丁目に設立
- 2006年 1月 ● 転職情報サイトの運営開始
- 10月 ● 東京都中央区銀座 8 丁目に移転
- 11月 ● ハローワーク求人への Web 応募サービスの運営開始
- 12月 ● 派遣情報サイトの運営開始
- 2007年 2月 ● 神奈川県横浜市西区みなとみらい 2 丁目に移転
- 7月 ● スクール情報サイトを事業譲受にて運営開始
- 10月 ● アルバイト情報サイトの運営開始

≡ CAREER INDEX

- 2009年 3月 ● 東京都港区三田 4 丁目に本社を移転
- 2013年 2月 ● 『株式会社キャリアインデックス』に社名を変更
東京都目黒区下目黒 1 丁目に本社を移転
- 2013年 4月 ● 転職情報サイトをフルリニューアル
ハローワーク求人への Web 応募サービスをフルリニューアル
- 2014年 4月 ● Yahoo! JAPAN の「求人、アルバイト」
カテゴリにコンテンツ掲載開始
- 2015年 1月 ● アルバイト情報サイトをフルリニューアルし、
派遣・アルバイト情報サイトとして運営開始
- 2016年 6月 ● ファッション業界に特化した転職情報サイトの
運営開始
- 12月 ● 東京証券取引所マザーズ市場に上場
- 2017年 12月 ● 東京証券取引所市場第一部へ市場変更
- 2018年 5月 ● 営業支援システムを提供開始



CAREER INDEX

将来見通しに関する注意事項

本発表において提供される資料並びに情報は、いわゆる「見通し情報」(forward-looking statements) を含みます。

これらは、現在における見込み、予測及びリスクを伴う想定に基づくものであり、実質的にこれらの記述とは異なる結果を招き得る不確実性を含んでおります。実際の業績等は、今後様々な要因によって予想数値と異なる結果となる場合があります。

今後、新しい情報・将来の出来事等があった場合であっても、当社は、本発表に含まれる「見通し情報」の更新・修正を行う義務を負うものではありません。