



OXIDE

株式会社オキサイド

2021年2月期 決算補足説明資料

(6521 東証マザーズ)

2021年4月12日

2021年2月期 決算

- 業績推移
- 事業別売上構成
- 貸借対照表
- キャッシュフロー
- その他の指標
- 2021年2月期のトピックス
- 事業別説明 -光計測・新領域
-半導体
-ヘルスケア

本資料は当社が発行する有価証券の投資勧誘を目的として作成されたものではありません。
本資料に掲載されている事項は、資料作成時点における当社の想定及び所信に基づく見解であり、その情報の正確性及び完全性を保証または約束するものではありません。
実際の業績に影響を与えるリスクや経済動向、業界需要などの不確定要因を含んでいます。
当社の見込みと実際の業績は異なる場合があります。ご了承ください。

業績推移

2021年2月期 決算

2022年2月期 予想

売上高、営業利益、経常利益、当期純利益とも創業以来過去最高となりました。

(単位：百万円)

	2019年2月期	2020年2月期	2021年2月期	対前期増減率	<前回予想>*2
売上高	2,608	3,065	3,579	16.8%	3,573
売上総利益	795	767	1,083	41.2%	
販管費	692	644	717	11.4%	
営業利益	103	122	365	197.4%	323
営業利益率	3.9%	4.0%	10.2%		9.0%
経常利益	87	104	322	207.8%	276
当期純利益	140	76	310	303.4%	252
減価償却費合計*1	223	325	286	△12.0%	

*1 減価償却費にはのれん代償却額含みます。

(百万円)	2019年2月期	2020年2月期	2021年2月期
減価償却費	161	208	224
のれん償却額	62	116	62
減価償却費合計	223	325	286

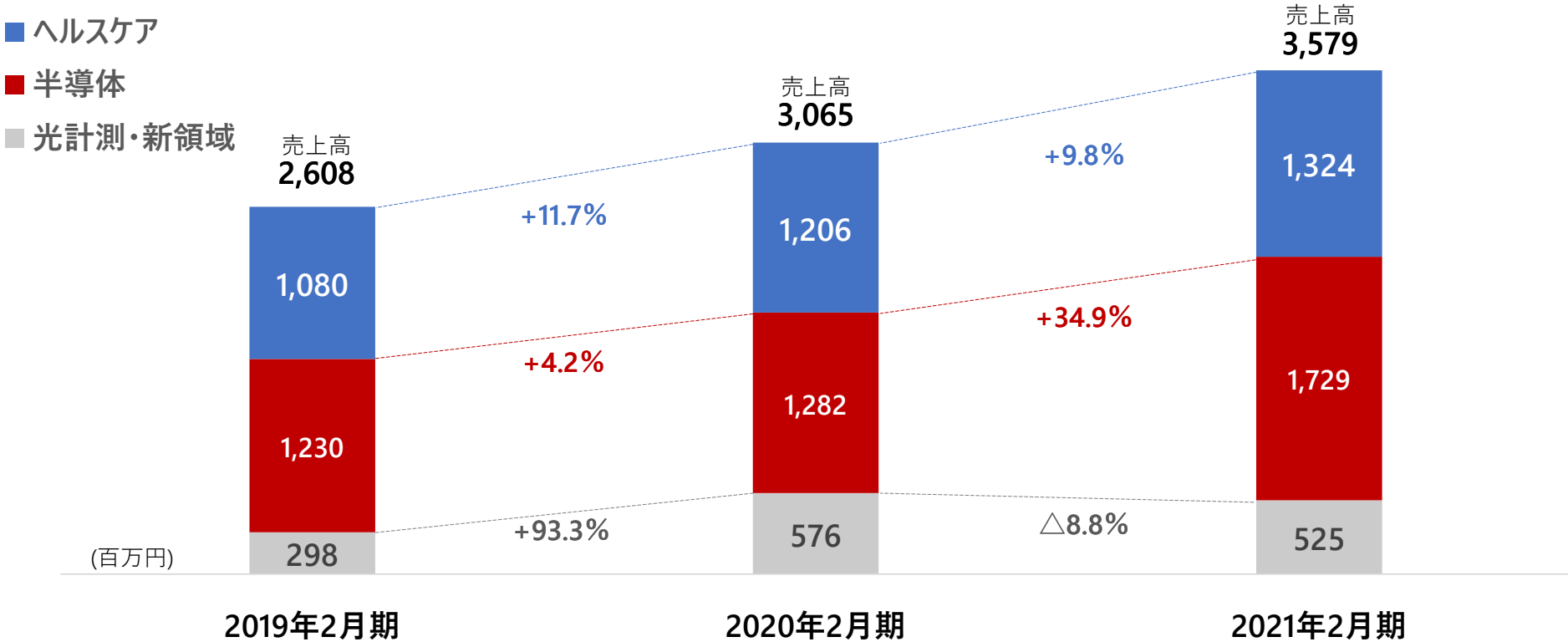
*2 前回予想は、2021年2月12日付取締役会での承認、同年3月1日の上場承認日にプレスリリースしております。

事業別売上構成

2021年2月期 決算

2022年2月期 予想

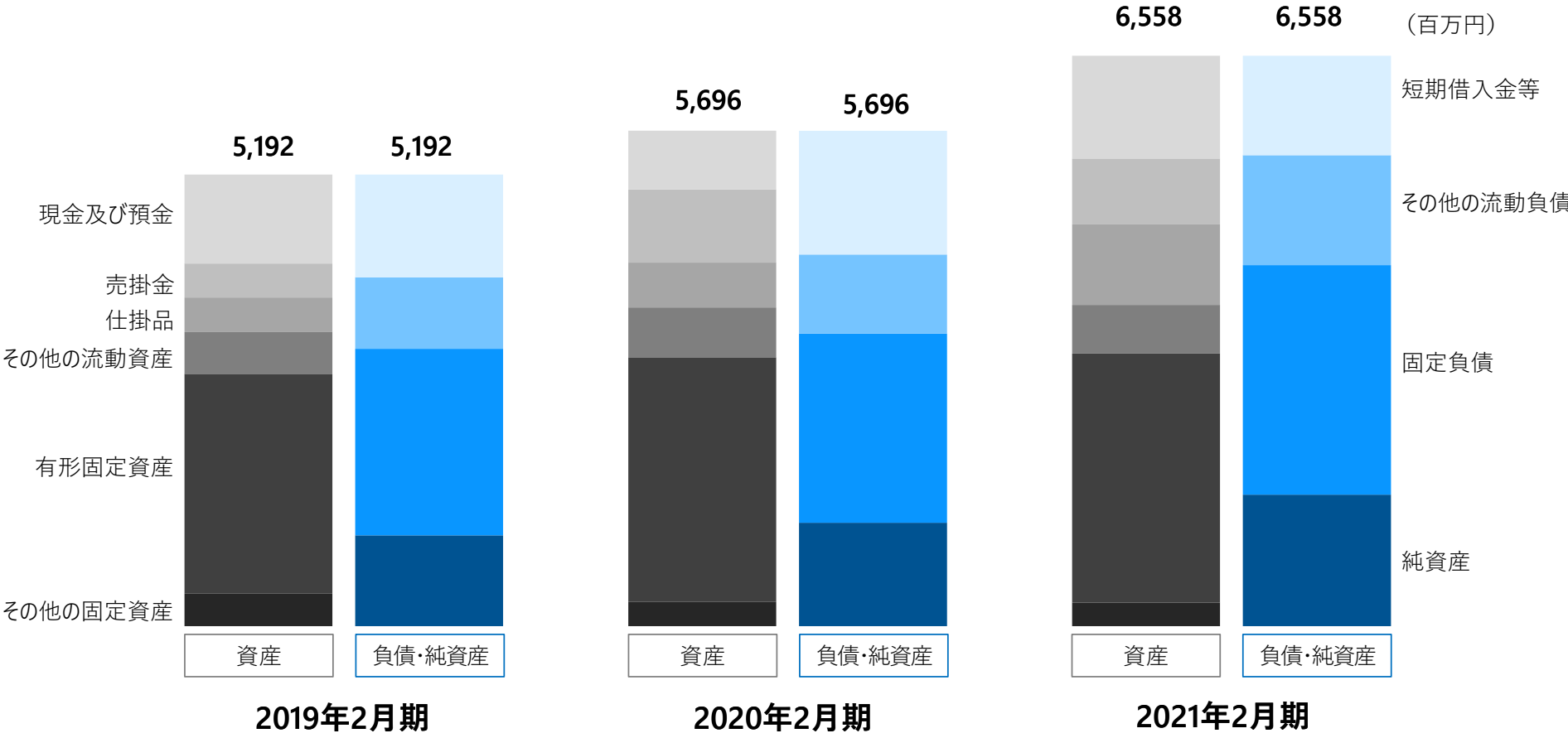
半導体事業が増収を牽引しました。



貸借対照表

2021年2月期 決算

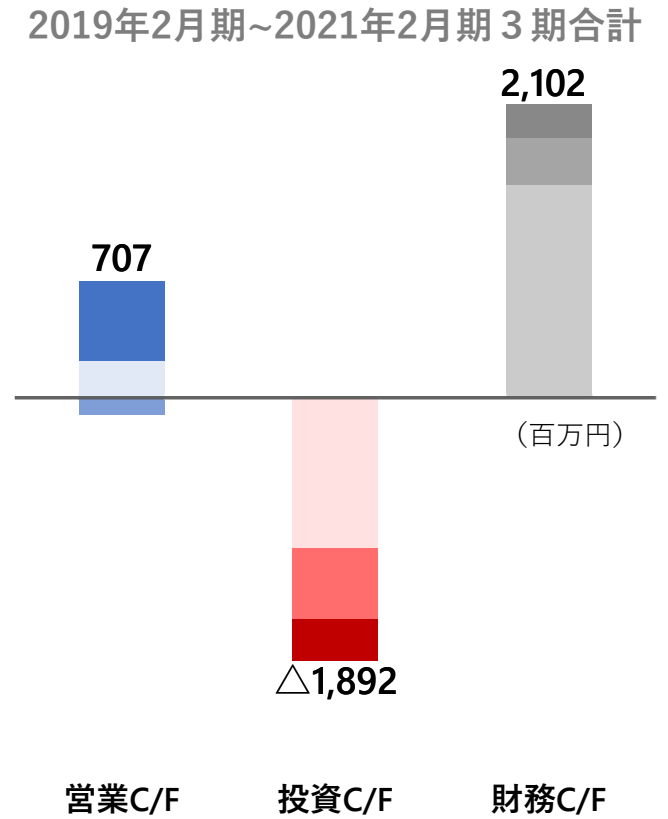
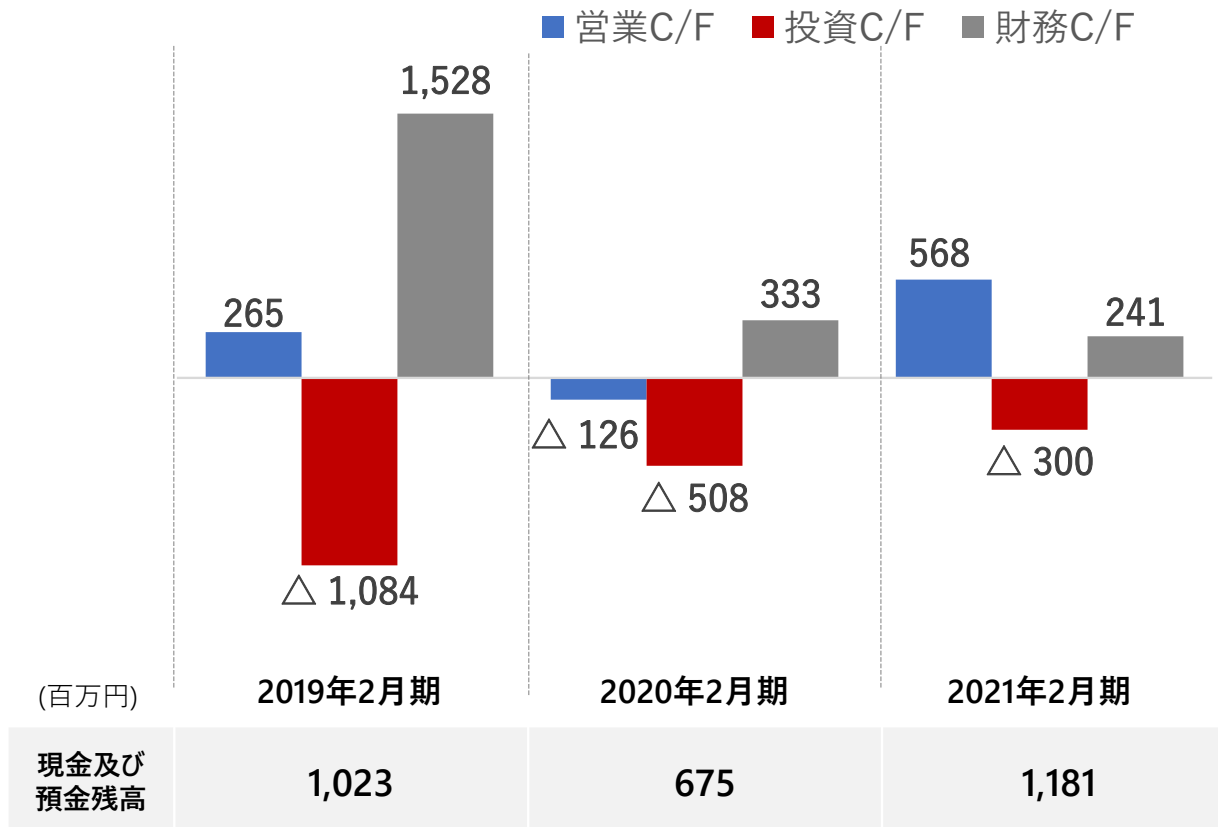
2022年2月期 予想



キャッシュフロー

2021年2月期 決算

2022年2月期 予想

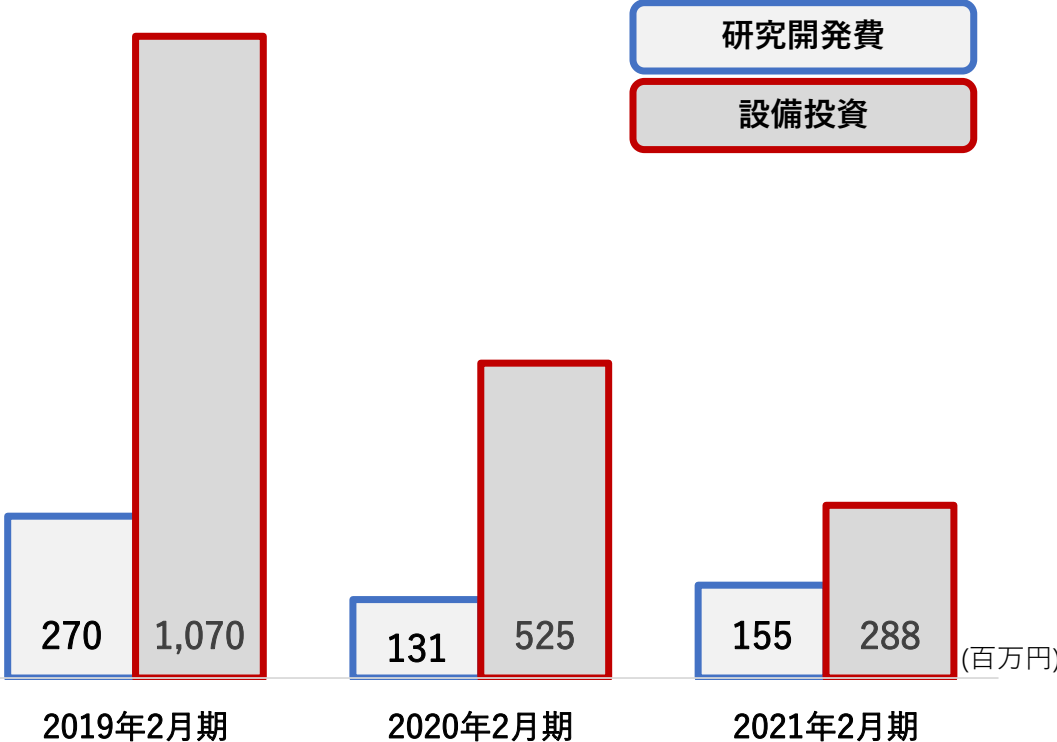


その他の指標

2021年2月期 決算

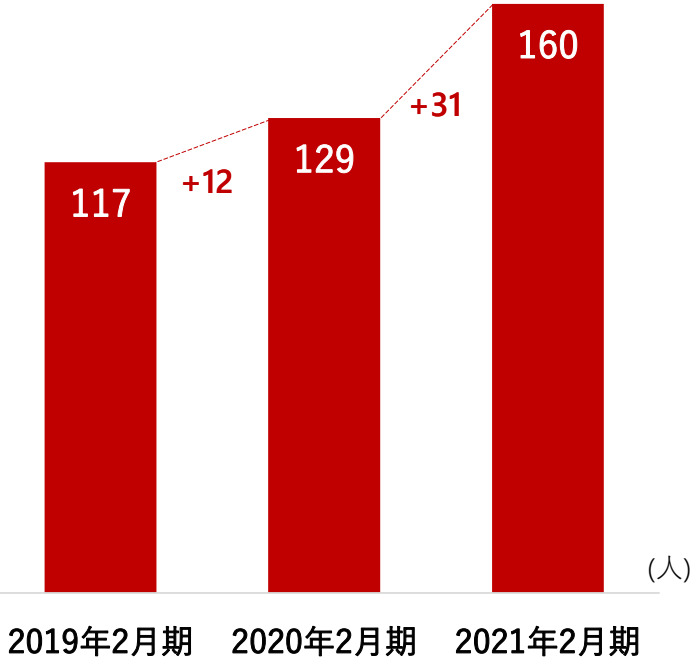
2022年2月期 予想

研究開発費・設備投資



期末従業員数*

* 役員除く



事業別説明 - 光計測・新領域

2021年2月期 決算

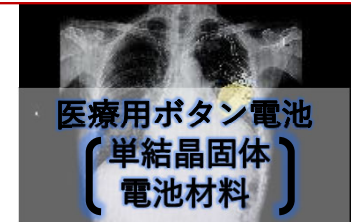
2022年2月期 予想

新型コロナウイルス感染症の影響により、一部製品の受注、販売を見送っているため減収となりました。独創性・競争優位性の源泉である単結晶技術や光学技術を活かして新分野への参入を目指します。

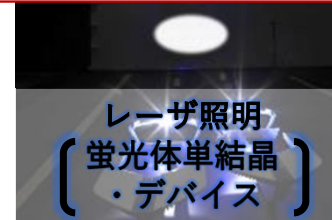
(単位：百万円)

	2019年2月期	2020年2月期	2021年2月期
売上高	298	576	525
前期比	-	93.3%	△8.8%

グローバルニッチ
マーケット



競争優位性が
期待できる
マスマーケット



事業別説明 - 半導体①

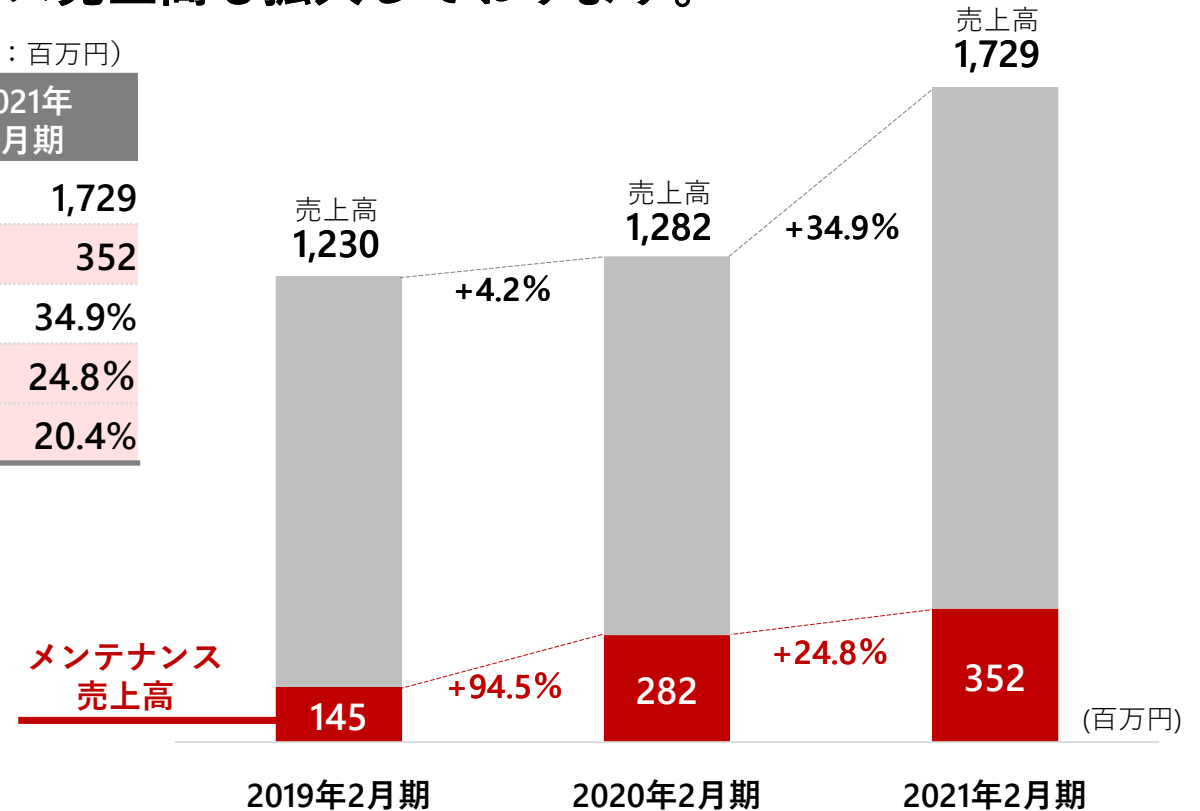
2021年2月期 決算

2022年2月期 予想

新規レーザ販売拡大と共にメンテナンス売上高も拡大しております。

(単位：百万円)

	2019年 2月期	2020年 2月期	2021年 2月期
売上高	1,230	1,282	1,729
(内、メンテナンス売上高)	145	282	352
前期比	-	4.2%	34.9%
(メンテナンス売上高前期比)	-	94.5%	24.8%
(メンテナンス売上高構成比)	11.8%	22.0%	20.4%



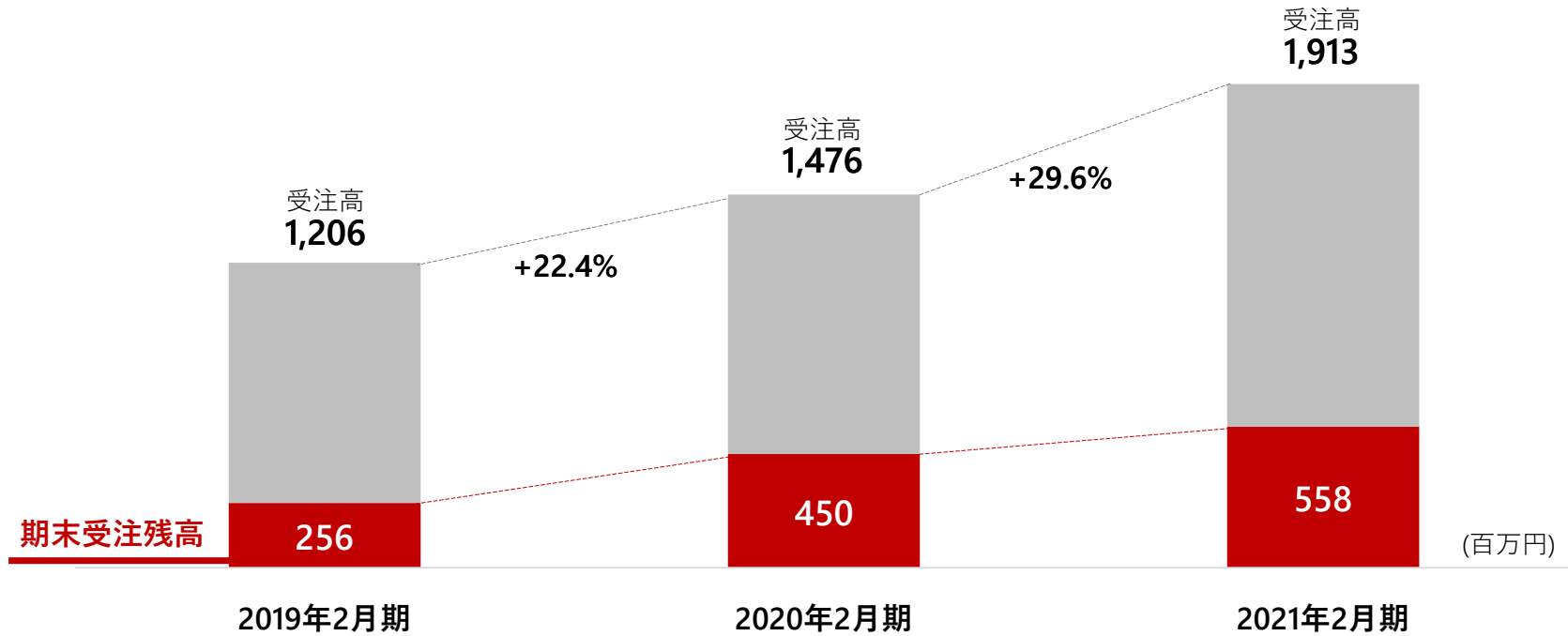
売上高推移
(半導体事業およびメンテナンス売上高)

事業別説明 - 半導体②

2021年2月期 決算

2022年2月期 予想

受注高、期末受注残高共に増加しております。



受注高と期末受注残高推移

事業別説明 -ヘルスケア


2021年2月期 決算

2022年2月期 予想

安定した増収基調となっております。


(単位：百万円)

	2019年2月期	2020年2月期	2021年2月期
売上高	1,080	1,206	1,324
前期比	-	11.7%	9.8%



2022年2月期 予想

- ・ 業績予想について
- ・ 業績予想
- ・ 事業別売上予想
- ・ その他の指標



2022年2月期 業績予想について

2021年2月期 決算

2022年2月期 予想

- 売上高** 半導体事業の売上高598百万円増加を中心に、前期比699百万円増加(19.5%増)の4,279百万円
- 営業利益** 新規設備投資による減価償却費の増加、増収に対応する人員増による労務費の増加等を織り込んで売上総利益は前期比134百万円増加
増収に対応する間接人員増による人件費増加、研究開発費増加を見積もって営業利益は416百万円(前期比13.7%増)
- 経常利益** 受取助成金収入を45百万円を見込み、経常利益は417百万円(前期比29.1%増)
- 当期純利益** 繰延税金資産の企業分類の変更等から62百万円の計上を見込み、354百万円(前期比14.0%増)

業績予想

2021年2月期 決算

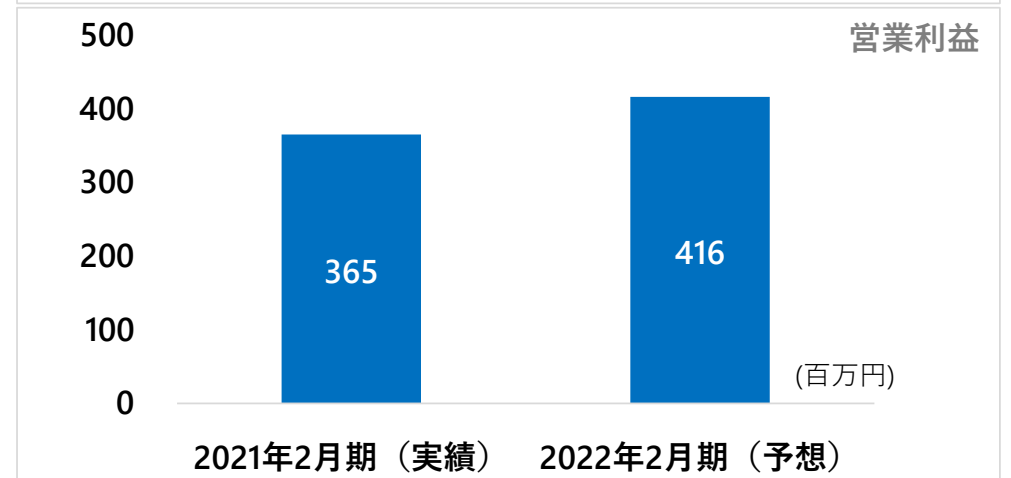
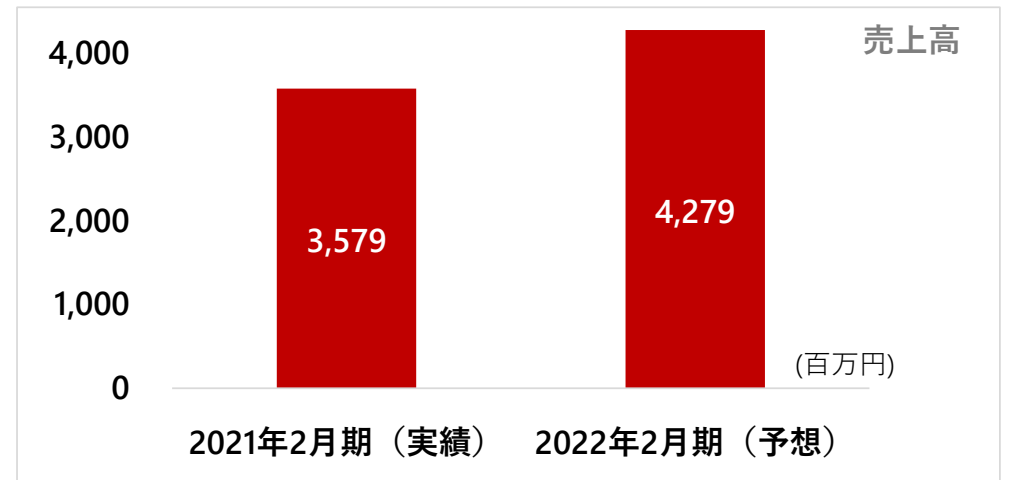
2022年2月期 予想

増収増益を見込み、売上高、営業利益共に過去最高更新を見込んでおります。

(単位：百万円)

	2021年2月期 (実績)	2022年2月期 (予想)	対前期 増減率
売上高	3,579	4,279	19.5%
売上総利益	1,083	1,218	12.4%
販管費	717	802	11.8%
営業利益	365	416	13.7%
営業利益率	10.2%	9.7%	
経常利益	322	417	29.1%
当期純利益	310	354	14.0%
減価償却費*	286	325	13.6%

* 減価償却費にはのれん代償却額含む



事業別売上予想

2021年2月期 決算

2022年2月期 予想

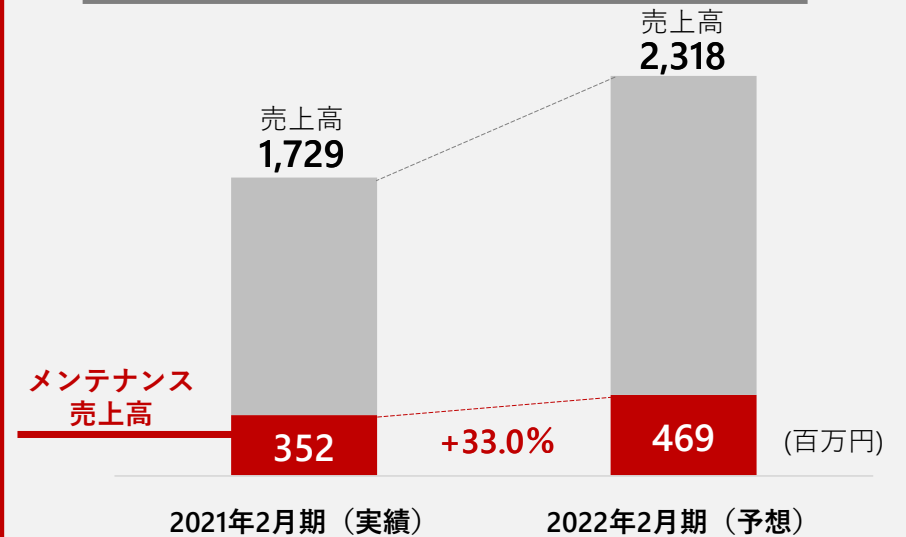
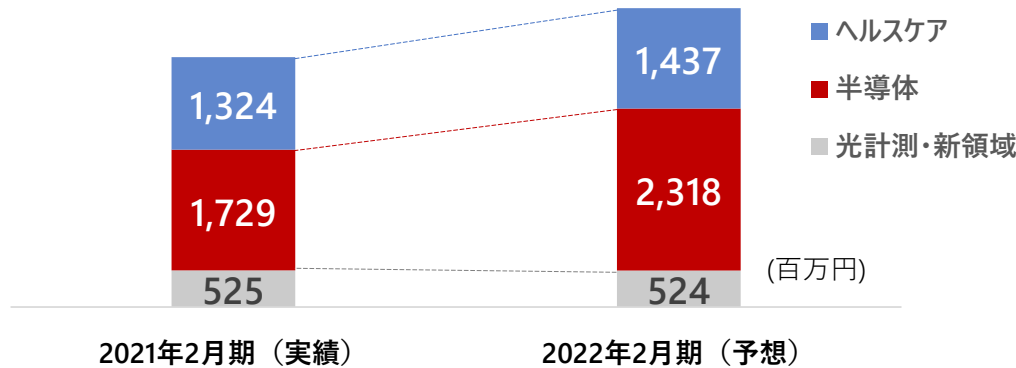
前期に引き続き半導体事業が増収を牽引し、メンテナンス売上高も拡大を見込んでおります。

(単位：百万円)

	2021年2月期 (実績)		2022年2月期 (予想)	
	売上高	対前期増減率	売上高	対前期増減率
光計測・新領域	525	△8.8%	524	△0.4%
半導体	1,729	34.9%	2,318	34.0%
ヘルスケア	1,324	9.8%	1,437	8.5%
全社計	3,579	16.8%	4,279	19.5%

(単位：百万円)

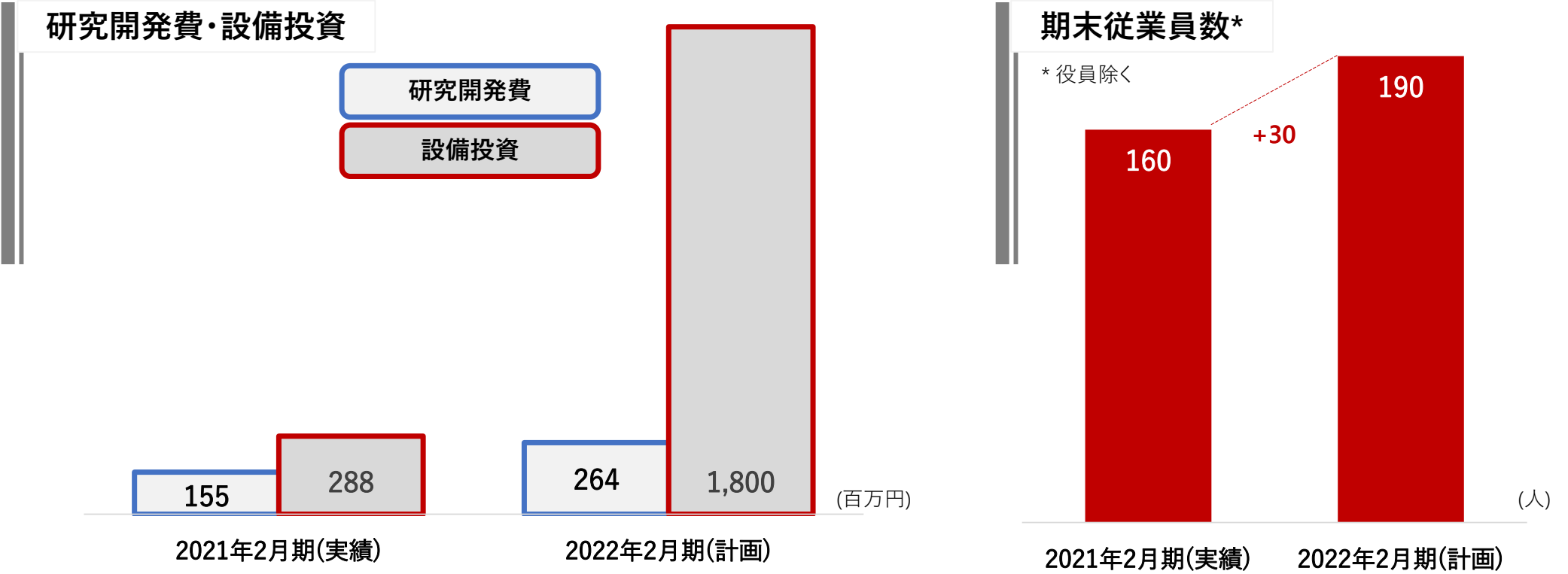
	2021年2月期 (実績)	2022年2月期 (予想)
半導体事業売上高	1,729	2,318
(内、メンテナンス売上高)	352	469
前期比	34.9%	34.0%
(メンテナンス売上高前期比)	24.8%	33.0%
(メンテナンス売上高構成比)	20.4%	20.2%



その他の指標

研究開発費 前期比109百万円の増加を見込み、開発促進を図ります。

設備投資 半導体、ヘルスケア両事業の増収に向けた工場新設等を進めます。





OXIDE

<https://www.opt-oxide.com>