

# 2021年3月期 決算概要

2021年4月27日  
大豊工業株式会社  
(J-コード番号 6470)  
(単位：百万円)

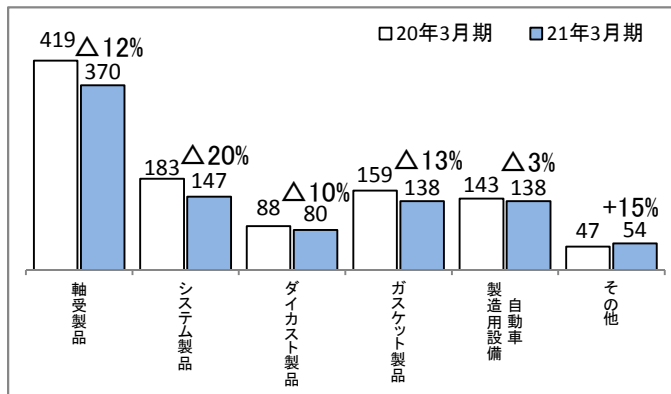
## 1. 連結決算の状況

	前第4四半期 (2019.4~2020.3)		当第4四半期 (2020.4~2021.3)		増減		公表値 (2021年2月1日発表)		通期予想 (2021.4~2022.3)	
	金額	利益率%	金額	利益率%	金額	増減率%	金額	利益率%	金額	利益率%
売上高	104,149	-	92,945	-	△ 11,203	△ 10.8	92,000	-	101,000	-
営業利益	2,413	2.3	710	0.8	△ 1,703	△ 70.6	700	0.8	3,500	3.5
経常利益	2,173	2.1	788	0.8	△ 1,384	△ 63.7	800	0.9	3,600	3.6
親会社株主に帰属する当期純利益	991	1.0	300	0.3	△ 690	△ 69.6	300	0.3	2,800	2.8
為替レート US\$	109円		106円		△3円		105円		105円	
ユーロ	121円		123円		+2円		120円		120円	
1株当たり当期純利益	34円17銭		10円37銭		△23円80銭		10円34銭		96円51銭	
自己資本当期純利益率	1.6%		0.5%		△1.1%		0.5%		4.4%	
連結子会社数	14社		14社		0社		14社		14社	

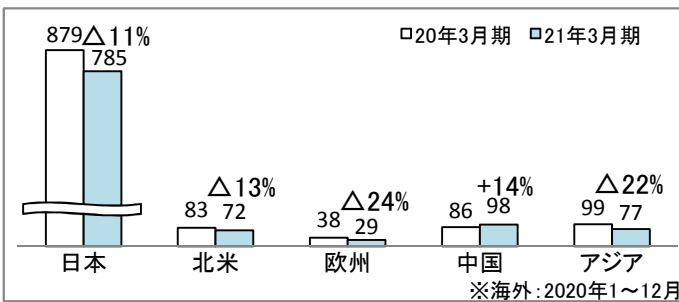
## 2. 売上高明細

### (①製品別)

(単位：億円)

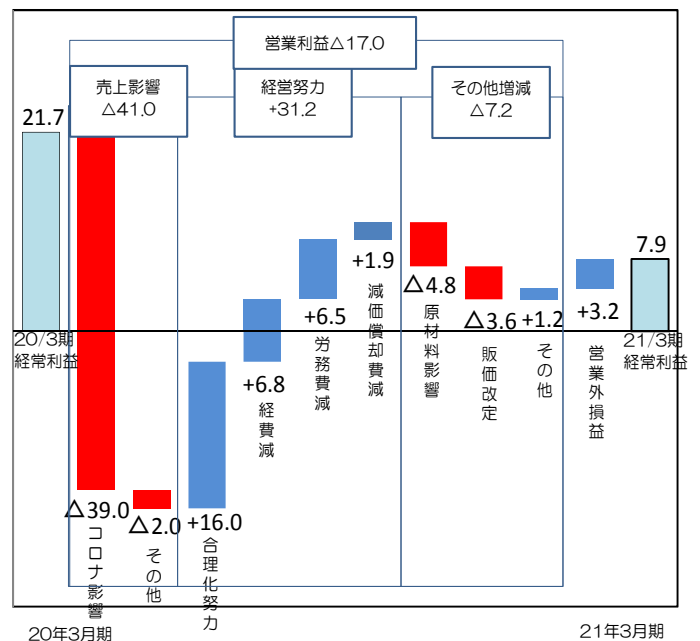


### (②所在地別) ※消去前売上高



## 3. 経常利益増減要因

(単位：億円)



経常利益 13.8億円の減

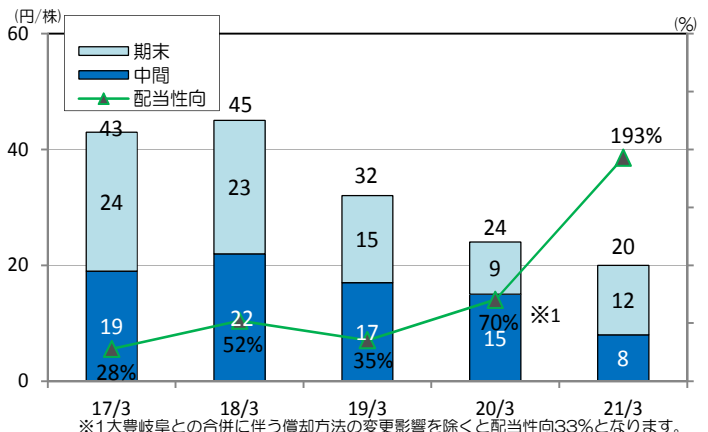
## 4. 貸借対照表

(単位：億円)

科目	資産の部			負債・純資産の部			
	20年3月期	21年3月期	増減	科目	20年3月期	21年3月期	増減
<b>流動資産</b>	482	577	95	<b>流動負債</b>	253	231	△22
現金金・有価証券	126	213	86	買入債務	127	115	△11
売上債権	210	226	16	借入金	45	37	△8
たな卸資産	120	113	△6	その他	80	78	△1
その他	25	24	△1	<b>固定負債</b>	176	262	85
				借入金	145	244	99
				その他	30	17	△13
				(負債計)	430	493	63
<b>固定資産</b>	580	559	△20	<b>株主資本</b>	629	627	△1
有形固定資産	497	468	△29	その他包括利益累計額	-5	8	13
無形固定資産	21	20	△1	新株予約権	1	1	0
投資その他資産	60	71	10	非支配株主持分	6	6	1
				(純資産計)	632	643	10
	1,062	1,137	74		1,062	1,137	74

## 5. 配当金・配当性向

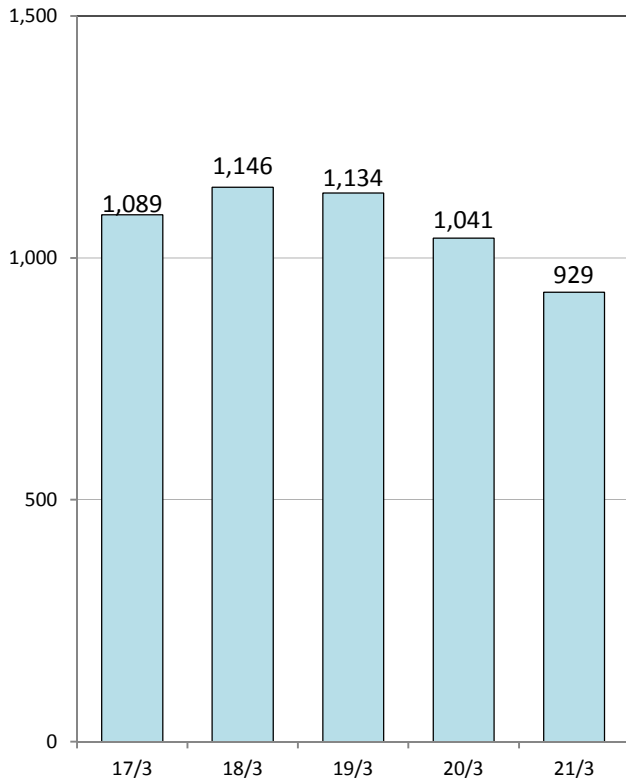
(単位：円/株)



## 6. 業績推移

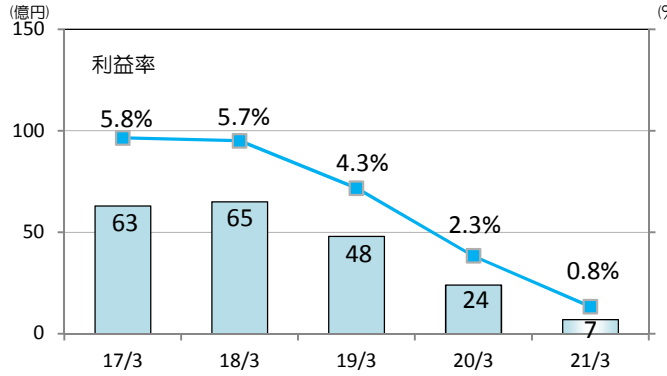
### (1) 売上高

(単位：億円)



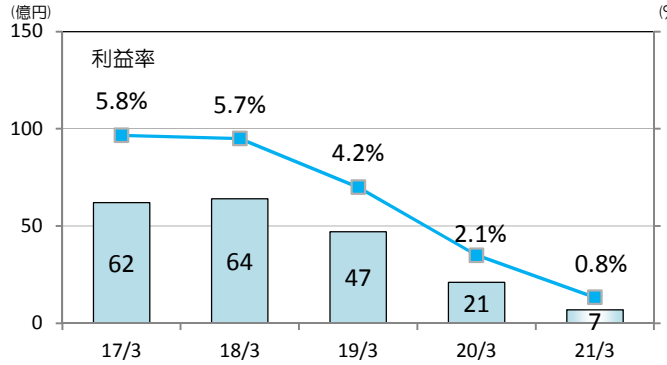
### (2) 営業利益

(単位：億円)



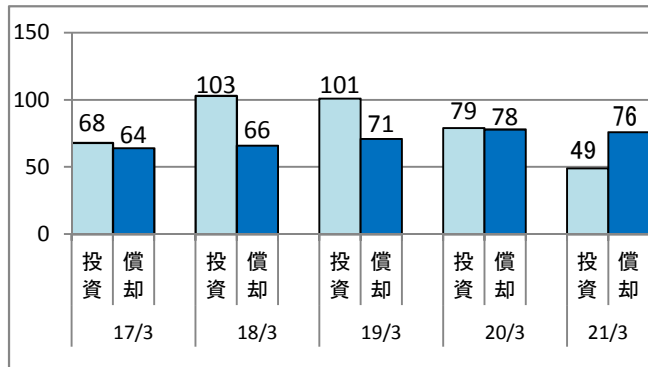
### (3) 経常利益

(単位：億円)



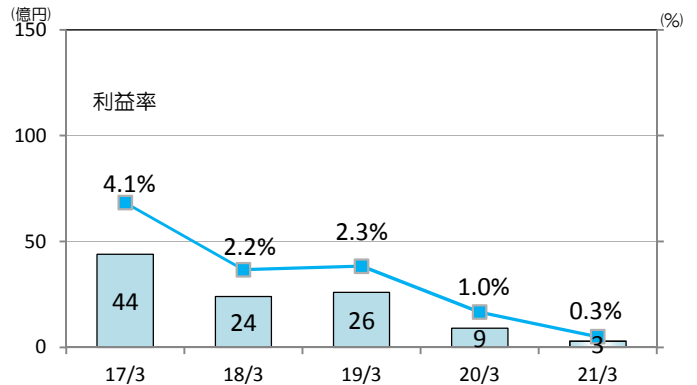
## 7. 設備投資・減価償却費

(単位：億円)



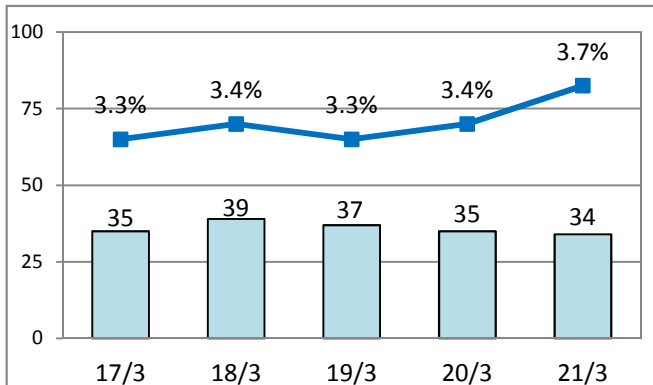
### (4) 親会社株主に帰属する当期純利益

(単位：億円)



## 8. 研究開発費

(単位：億円)



## 9. セグメント情報 (事業別)

(単位：億円)

	20年3月期		21年3月期		差	
	売上高	営業利益	売上高	営業利益	売上高	営業利益
自動車部品	895	68	789	46	△106	△21
自動車製造用設備	143	14	138	12	△5	△1
その他	2	0	1	-0	△0	△0
調整額 (全社管販費用)	-	-58	-	-51	-	6
合計	1,041	24	929	7	△112	△17