

**Presentation on Business Results
for the First Quarter of FY 3/2017
(April 1, 2016 to June 30, 2016)**

Kimihisa Tsutsui
President & Chief Operating Officer

August 9, 2016 at Bellesalle Yaesu

1st Sec. of the TSE #6417

Current Price: ¥ 3,725 (August 4, 2016)

Shares Outstanding: 89.5 million

Market Cap: ¥ 333,751 million

2017年3月期 第1四半期 決算説明会

平成28年8月9日

代表取締役社長 **筒井 公久**

【見直しに関する注意事項】

本資料に記載されている、当期ならびに将来の業績に関する予想、計画、見直し等は、現在入手可能な情報に基づき当社の経営者が合理的と判断したものです。実際の業績は、様々な要因の変化により、記載の予想、計画、見直しとは大きく異なることがあります。そのような要因としては、主たる事業領域でありますパチンコ・パチスロ市場の経済状況および製品需要の変動、国内外の各種規制ならびに会計基準・慣行等の変更などが含まれます。

The Company's plans, strategies and forecasts, except historical facts, contained in this document may be subject to change due to factors of risk and uncertainty. Therefore, the Company does not guarantee their attainability explicitly or implicitly.

The Company assumes that the 'factors of potential risk and uncertainty' may include the economic climate, especially concerning the pachinko and pachislot markets which constitute the Company's main business field, competition in the market and competitiveness of the Company's products, and also include other unpredictable factors.



Good luck. Good life.

SANKYO

2017年3月期 第1四半期 総括

Overview of the First Quarter
of FY 3/2017

2017年3月期 第1四半期実績

Business Results for the First Quarter of FY 3/2017 (Highlights)

million yen	FY 3/2016 Q1	FY 3/2017 Q1	YoY
売上高 Net Sales	35,947	9,371	-26,576 -73.9%
営業利益 Operating Income	5,770	(2,662)	-8,432
経常利益 Recurring Income	6,202	(2,494)	-8,696
当期純利益 Net Income	4,282	(1,910)	-6,192
パチンコ機販売台数 Unit Sales of Pachinko Machines	65,932	15,309	-50,623 -76.8%
パチスロ機販売台数 Unit Sales of Pachislot Machines	35,771	4,831	-30,940 -86.5%

パチンコ機・パチスロ機 販売実績

Pachinko and Pachislot Machines Sales Results

	FY 3/2016 Q1	FY 3/2017 Q1	YoY
パチンコ機 Pachinko Machines	65,932	15,309	-50,623 -76.8%
SANKYO+JB	59,205	14,252	-44,953 -75.9%
Bisty	6,727	1,057	-5,670 -84.3%
パチスロ機 Pachislot Machines	35,771	4,831	-30,940 -86.5%
SANKYO	11,177	4,831	-6,346 -56.8%
Bisty	24,594	0	-24,594

2016年3月期
1Q
(4月-6月)

FY 3/2016 1st Quarter
(Apr-Jun)

35,947

パチンコ機関連事業
Pachinko Machines Business

-15,143

パチスロ機関連事業
Pachislot Machines Business

-9,393

補給機器関連事業
Ball Bearing Supply Business

-1,969

その他の事業
Other Businesses

-70

2017年3月期
1Q
(4月-6月)

FY 3/2017 1st Quarter
(Apr-Jun)

9,371

-26,576

million yen

パチンコ機関連事業売上高

Sales of Pachinko Machines Business

2016年3月期
1Q
(4月-6月)

FY 3/2016 1st Quarter
(Apr-Jun)

20,762

SANKYO+JBパチンコ機の数量減少

Sales volume of SANKYO-brand and JB-brand pachinko machines decreases.

-12,892

SANKYO+JBパチンコ機の価格上昇

Unit price of SANKYO-brand and JB-brand pachinko machines increases.

+403

Bistyパチンコ機の数量減少

Sales volume of Bisty-brand pachinko machines decreases.

-1,886

Bistyパチンコ機の価格下落

Unit price of Bisty-brand pachinko machines decreases.

-7

その他

Other factors

-760

2017年3月期
1Q
(4月-6月)

FY 3/2017 1st Quarter
(Apr-Jun)

5,619

-15,143

million yen

パチスロ機関連事業売上高

Sales of Pachislot Machines Business

2016年3月期
1Q
(4月-6月)

FY 3/2016 1st Quarter
(Apr-Jun)

11,504

SANKYOパチスロ機の数量減少
Sales volume of SANKYO-brand pachislot machines decreases.

-2,372

SANKYOパチスロ機の価格上昇
Unit price of SANKYO-brand pachislot machines increases.

+179

Bistyパチスロ機の数量減少
Sales volume of Bisty-brand pachislot machines decreases.

-7,119

その他
Other factors

-81

2017年3月期
1Q
(4月-6月)

FY 3/2017 1st Quarter
(Apr-Jun)

2,111

-9,393

million yen

連結営業利益

Operating Income

2016年3月期
1Q
(4月-6月)

FY 3/2016 1st Quarter
(Apr-Jun) **5,770**

パチンコ機売上総利益の減少
The gross profit of the pachinko machine sales decreases. **-5,482**

-3,872 パチスロ機売上総利益の減少
The gross profit of the pachislot machine sales decreases.

-58 広告宣伝費の増加
Advertising expenses increases.

+620 販売手数料の減少
Sales commission decreases.

+1,729 研究開発費の減少
R&D expenses decreases.

-1,369 その他
Other factors

2017年3月期
1Q
(4月-6月)

-2,662

FY 3/2017 1st Quarter
(Apr-Jun)

-8,432

million yen

JB	パトラッシュ J Patrush J
SANKYO	フィーバー夢福神 Fever Yume-fukujin
JB	サンダードラゴン Thunder Dragon
SANKYO	トータル・イクリプス Total Eclipse

Q1

販売予定タイトルにつきましては
現時点における計画であり、変更になる可能性もあります。

Introduction of titles is in line with the current plan to date,
but may be subject to changes.

P achinko リユースを除く Excluding Reused Models 14 titles	R eused Models パチンコ・リユース	Pachi S lot 5 titles
---	------------------------------------	---

販売予定タイトル数

Number of Pachinko/Pachislot Titles to be Released

SANKYO	フィーバー a-nation Fever a-nation
Gisty	鉄拳 2 闘神ver. TEKKEN 2 Tousein ver.
SANKYO	フィーバーアクエリオンEVOL Fever Aquarion EVOL
SANKYO	ちょいパチ アクエリオンEVOL Choi-pachi Aquarion EVOL
SANKYO	フィーバー機動戦士ガンダム3Y Fever Mobile Suit GUNDAM 3Y
Gisty	エヴァンゲリオン 9 Z Evangelion 9 Z
Gisty	エヴァンゲリオン 10 R Evangelion XR
SANKYO	戦姫絶唱シンフォギア Symphogear

Q2

SANKYO JB	x 7
Gisty	x 2
SANKYO	x 1
Gisty	x 2

From Q3 onward

Q3以降



市場の見通し と当社の取り組み

Market Forecasts
and SANKYO's Initiatives

各種規制スケジュール パチンコ

Schedule of Implementation of Various Regulations for Pachinko

高射幸性遊技機 High gambling properties

対象機の公表と
段階的な撤去

Announcement of machines
that apply and their gradual
removal

65%

確率変動継続率に
上限を設定

Set an upper limit to the
probability variation
continuation rate of
pachinko machines

くぎ問題 Pin issue

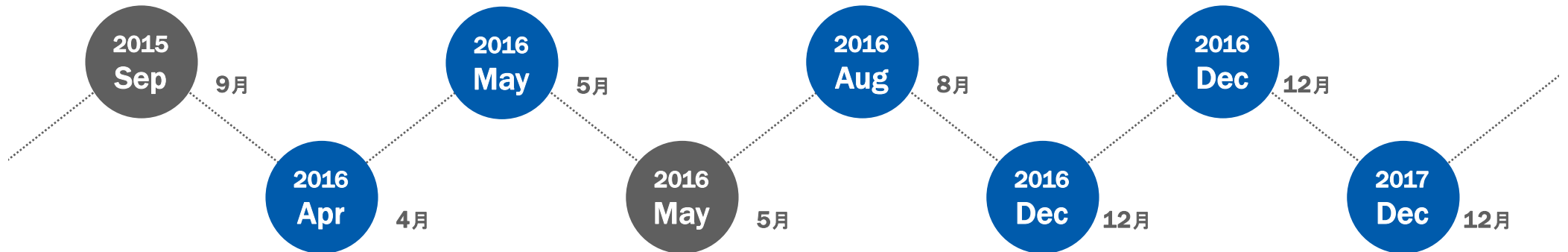
第1次、第2次回収対象機の
回収撤去期限

Deadlines for collection and
removal of pachinko
machines subject to 1st and
2nd collection

30%

新基準に該当しない
遊技機の設置比率

Limit the installation ratio
of machines that are not
compliant with the new
standard



4 or more

始動口からの賞球を
4個以上に引き上げ

Payout from the start
chucker (event start trigger
pocket) was increased to
four balls or more.

G7

伊勢志摩サミット開催に伴う
新台入替の自粛

Voluntary refraining from
replacement with new
machines for the G7 Ise-
Shima Summit

くぎ問題 Pin issue

第3次回収対象機の
回収撤去期限

Deadline for collection and
removal of pachinko
machines subject to 3rd
collection

20%

新基準に該当しない
遊技機の設置比率

Limit the installation ratio
of machines that are not
compliant with the new
standard



パチンコ・パチスロ共通の規制
Regulations common to pachinko and pachislot



パチンコの規制
Regulations for pachinko



パチスロの規制
Regulations for pachislot

各種規制スケジュール パチスロ

Schedule of Implementation of Various Regulations for Pachislot

高射幸性遊技機

High gambling properties

対象機の公表と
段階的な撤去

Announcement of machines
that apply and their gradual
removal

G7

伊勢志摩サミット開催に伴う
新台入替の自粛

Voluntary refraining from
replacement with new
machines for the G7 Ise-
Shima Summit

50%

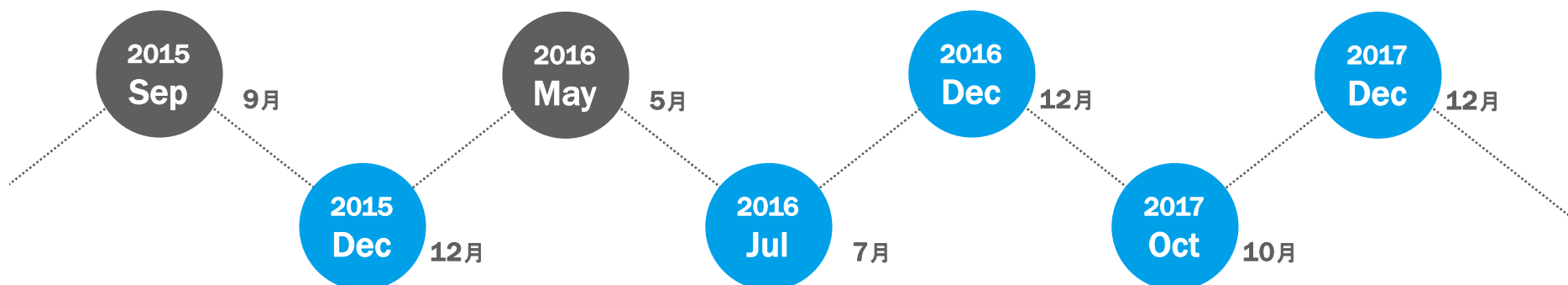
新基準に該当しない
遊技機の設置比率

Limit the installation ratio
of machines that are not
compliant with the new
standard

30%

新基準に該当しない
遊技機の設置比率

Limit the installation ratio
of machines that are not
compliant with the new
standard



#5.5 model

パチスロ新基準
主基板で制御

New standards for pachislot
machines
Control by the motherboard

AT機の終了

Termination of AT model sales

旧基準AT機の
新台販売を終了

Terminated sales of new AT
models, which follow old
pachislot machine
standards

#5.9 model

パチスロ新基準
抽選確率・ゲーム性等を変更

New standards for pachislot
machines
Lottery probability, gaming
performance, etc. have
been changed.



パチンコ・パチスロ共通の規制
Regulations common to pachinko and pachislot



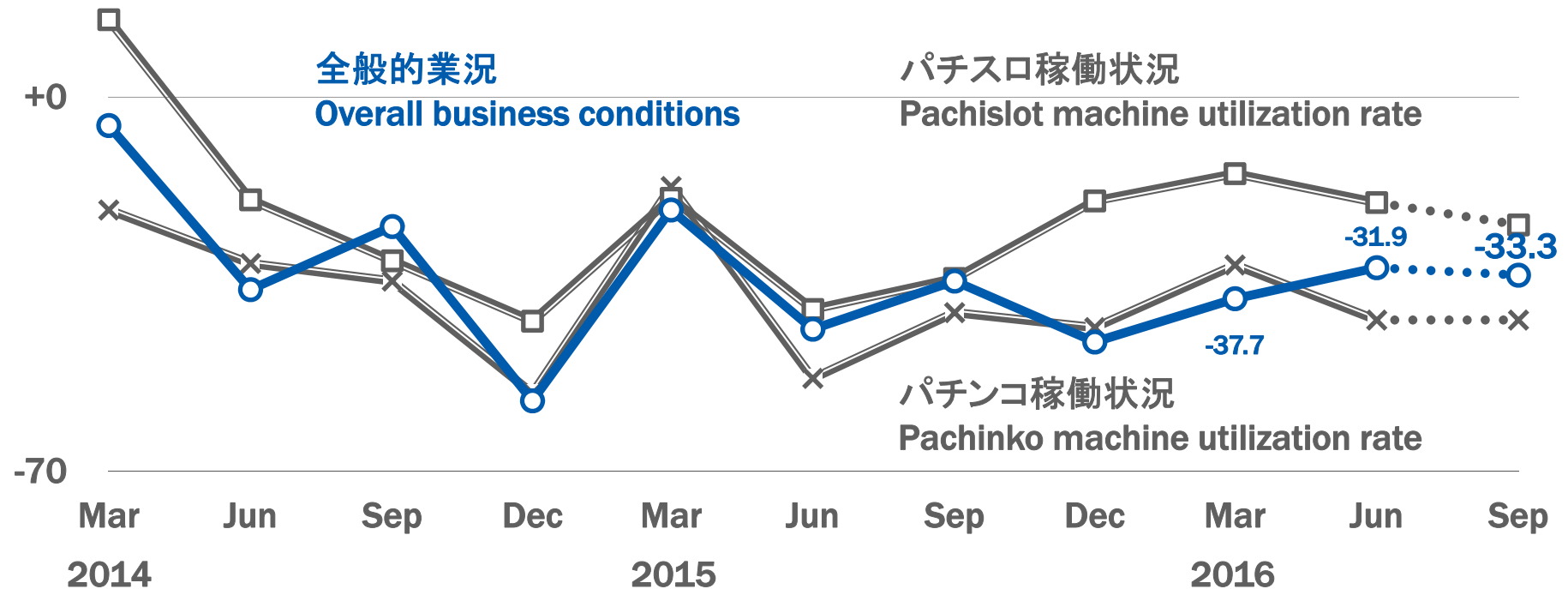
パチンコの規制
Regulations for pachinko



パチスロの規制
Regulations for pachislot

パチンコDI調査 Pachinko Diffusion Index

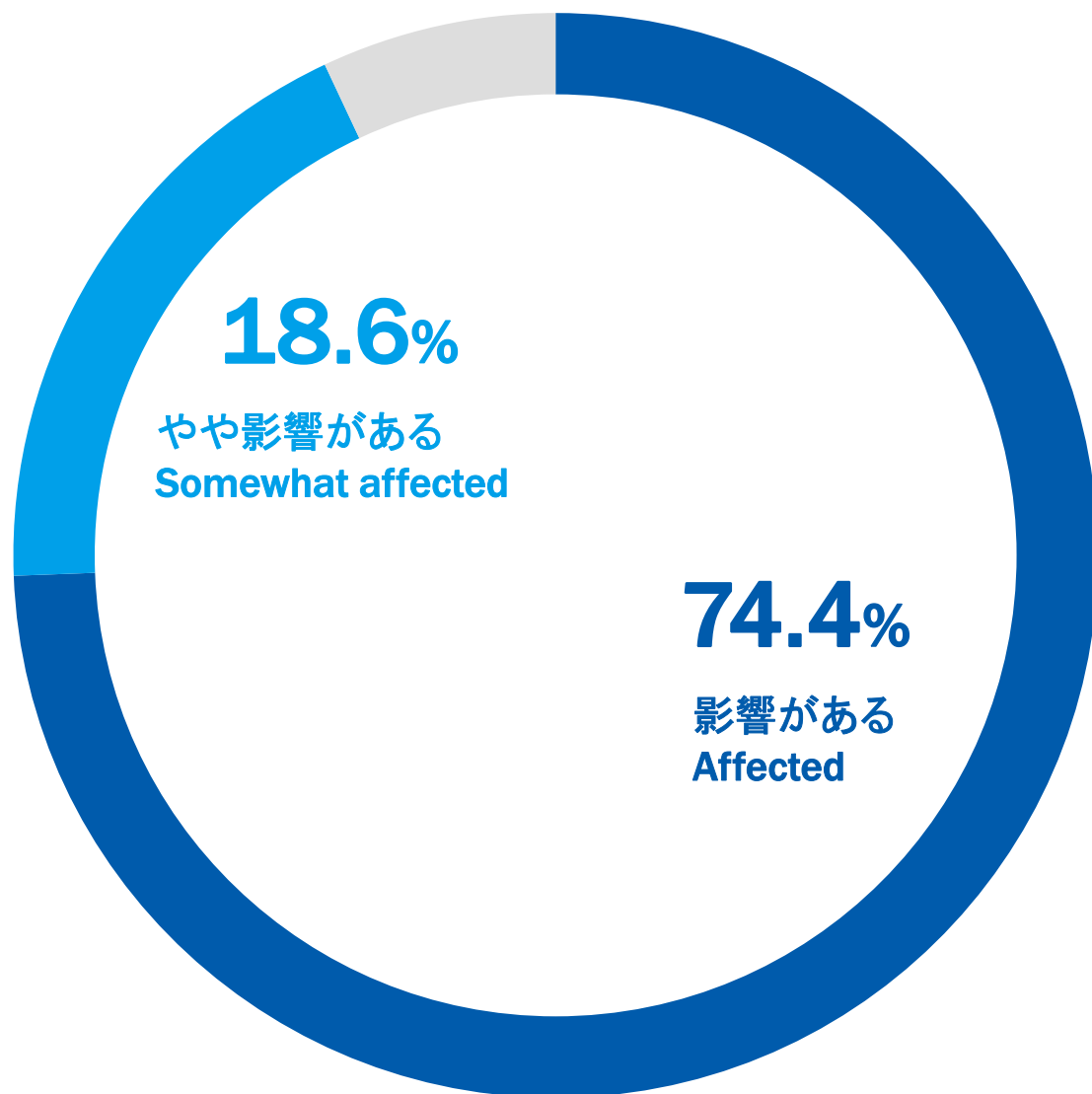
+70



Source: 「第65回パチンコ景気動向指数(DI)調査結果」 株式会社エンタテインメントビジネス総合研究所

回収対象機の年内撤去による影響

Impact of Removal by the End of the Year of Pachinko Machines Subject to Collection



懸念している影響とは？

What are the likely impacts concerned ?

パチンコ入替費用

Cost of replacement of pachinko machines

新基準機の人気

Popularity of machines compliant with the new standard

ファンの一時的減少

Temporary decline in player population

136,967 units

第1次、第2次回収対象機
6月末時点の撤去率80%

Pachinko machines subject to 1st
and 2nd collection
80% removed as of June 30, 2016

589,510 units

第3次回収対象機
現行の主力機種が多い

Pachinko machines subject to
3rd collection
Mainly current mainstay titles

2016
Aug

8月

2016
Dec

12月

30% & 50%

パチンコ
第3次回収対象機の撤去に
伴い目標比率の達成は可能

Pachinko machines:
Possible to achieve the target
ratio by the removal of pachinko
machines subject to 3rd collection

パチスロ
現状の入替ペースで達成可能

Pachislot machines:
Possible to achieve the target at
the current replacement pace

2017
Oct

10月

#5.9 model

人気機種の登場は2018年以降?
現行主力機種の継続使用?

Release of popular titles from
2018 onward?
Continued use of current
mainstay titles?

2017
Dec

12月

20% & 30%

パチンコ・パチスロとも
現状の入替ペースで達成可能

Possible to achieve the targets
for both pachinko and pachislot
machines at the current
replacement pace

短期

Short-term forecasts: 2016 (FY 3/2017)

パチンコ、パチスロとも新基準機への移行期

Transition phase for both pachinko and pachislot to machines compliant with new standards

新基準機は様子見展開のため市場規模が縮小

Shrinking market because of thzze wait-and-see attitude toward machines compliant with new standards

中長期

Medium to long-term forecasts: 2017+ (FY 3/2018+)

新基準機がファン、パーラーに定着

Machines compliant with new standards will win the allegiance of players and pachinko parlor operators

多様な遊技機が登場し、市場規模は回復へ

Introduction of diverse machines, leading to recovery of the scale of the market

1

ファン人口拡大

Expand player population

2

売上増

Increase sales

3

利益率改善

Improve Margins



Good Inck. Good life.

SANKYO

付属資料

Appendix

2017年3月期 第1四半期実績

Business Results for the First Quarter of FY 3/2017

連結: 百万円	Consolidated: million yen	FY 3/2017	Forecast		FY 3/2015				FY 3/2016			
		Q1	YoY	Full Year	Q1	Q2	Q3	Q4	Q1	Q2	Q3	Q4
売上高	Net Sales	9,371	-26,576	135,000	20,688	16,156	76,666	33,069	35,947	38,701	24,804	37,678
パチンコ	Pachinko	5,619	-15,143	95,200	7,433	12,785	65,008	28,911	20,762	32,615	12,746	32,150
パチスロ	Pachislot	2,111	-9,393	27,500	10,683	329	7,743	299	11,504	3,428	7,178	3,897
補給機器	Ball Bearing Supply	1,517	-1,969	11,800	2,339	2,849	3,717	3,647	3,486	2,501	4,660	1,512
その他事業	Other Business	124	-70	500	233	192	198	211	194	155	222	118
売上原価	Cost of Sales	4,568	-15,854	72,000	10,609	9,065	44,301	19,701	20,422	20,427	13,896	20,893
売上総利益	Gross Profit	4,803	-10,721	63,000	10,078	7,092	32,364	13,368	15,524	18,274	10,909	16,785
販管費	SG & A Expenses	7,466	-2,288	47,000	10,059	11,964	16,601	11,044	9,754	12,666	9,209	11,036
営業利益	Operating Income	(2,662)	-8,432	16,000	19	(4,872)	15,763	2,323	5,770	5,607	1,700	5,749
パチンコ	Pachinko	(1,505)	-5,155	17,300	(2,497)	(1,053)	14,033	4,998	3,650	7,215	1,338	6,850
パチスロ	Pachislot	19	-3,232	4,100	3,864	(2,336)	2,543	(1,455)	3,251	64	1,400	149
補給機器	Ball Bearing Supply	29	-55	500	33	81	199	129	84	59	193	30
その他事業	Other Business	(193)	-16	(500)	(190)	(120)	(100)	(134)	(177)	(145)	(137)	(247)
消去又は全社	Elimination/Corporate	(1,013)	+25	(5,400)	(1,190)	(1,445)	(913)	(1,215)	(1,038)	(1,586)	(1,094)	(1,034)
経常利益	Recurring Income	(2,494)	-8,696	16,800	371	(4,751)	15,891	3,359	6,202	6,041	2,129	5,593
特別利益	Extraordinary Gains	0	+0	0	0	1	10	3	0	0	0	0
特別損失	Extraordinary Losses	15	+8	7	1,790	7	43	13	7	1	84	3,291
当期純利益	Net Income	(1,910)	-6,192	11,100	(1,005)	(3,157)	11,158	1,732	4,282	4,222	1,401	580
EPS: 円	EPS: yen			137.00								

販売台数: 台 Machines sales: units

パチンコ	Pachinko	15,309	-50,623	297,800	24,438	47,415	176,204	81,835	65,932	87,863	51,591	90,960
SANKYO+JB	SANKYO+JB	14,252	-44,953	201,800	19,310	24,851	52,033	70,216	59,205	30,548	43,251	74,078
Bisty	Bisty	1,057	-5,670	96,000	5,128	22,564	124,171	11,619	6,727	57,315	8,340	16,882
パチスロ	Pachislot	4,831	-30,940	80,000	27,999	142	19,915	81	35,771	8,981	22,995	12,378
SANKYO	SANKYO	4,831	-6,346	45,000	27,994	142	19,915	81	11,177	6,973	7,599	0
Bisty	Bisty	0	-24,594	35,000	5	0	0	0	24,594	2,008	15,396	12,378

パチンコ機関連事業

Pachinko Machines Business

連結: 百万円	Consolidated: million yen	FY 3/2017	Forecast		FY 3/2015				FY 3/2016			
		Q1	YoY	Full Year	Q1	Q2	Q3	Q4	Q1	Q2	Q3	Q4
売上高	Net Sales	5,619	-15,143	95,200	7,433	12,785	65,008	28,911	20,762	32,615	12,746	32,150
営業利益	Operating Income	(1,505)	-5,155	17,300	(2,497)	(1,053)	14,033	4,998	3,650	7,215	1,338	6,850
営業利益率	Percentage	(26.8%)	-44.4pt	18.2%	(33.6%)	(8.2%)	21.6%	17.3%	17.6%	22.1%	10.5%	21.3%

販売台数: 台		Machines sales: units												
		FY 3/2017	YoY	Full Year	FY 3/2015	Q1	Q2	Q3	Q4	FY 3/2016	Q1	Q2	Q3	Q4
パチンコ合計	Pachinko	15,309	-50,623	297,800	24,438	47,415	176,204	81,835	65,932	87,863	51,591	90,960		
SANKYO+JB	SANKYO+JB	14,252	-44,953	201,800	19,310	24,851	52,033	70,216	59,205	30,548	43,251	74,078		
枠付き	Frame	39.7%	-16.3pt	38.0%	29.7%	35.3%	21.2%	68.7%	56.0%	20.0%	30.1%	60.7%		
ゲージ盤	Gauge	53.4%	+19.6pt	29.8%	49.3%	17.1%	8.3%	17.1%	33.8%	14.8%	53.7%	20.7%		
Bisty	Bisty	1,057	-5,670	96,000	5,128	22,564	124,171	11,619	6,727	57,315	8,340	16,882		
枠付き	Frame	6.2%	-0.4pt	17.9%	0.4%	3.2%	67.3%	13.9%	6.6%	55.5%	2.0%	11.5%		
ゲージ盤	Gauge	0.7%	-2.9pt	14.4%	20.6%	44.4%	3.2%	0.3%	3.6%	9.7%	14.2%	7.1%		

	Series name	No. of models	Sales: units
FY 3/2017	パトラッシュJ RED	<i>Patrush J RED</i>	(Apr-16) 1
Q1	フィーバー夢福神	<i>Fever Yumefukujin</i>	(May-16) 2
	サンダードラゴン	<i>Thunder Dragon</i>	(May-16) 2
Q2	パトラッシュJ GREEN	<i>Patrush J GREEN</i>	(Jul-16) 1
	フィーバーアクエリオン EVOL Y	<i>Fever Aquarion EVOL Y</i>	(Jul-16) 1
	ちよいパチアクエリオン EVOL 39	<i>Choipachi Aquarion EVOL 39</i>	(Jul-16) 1
	フィーバー a-nation	<i>Fever a-nation</i>	(Jul-16) 1
	鉄拳2 闘神ver.	<i>TEKKEN 2 Toushin ver.</i>	(Aug-16) 1
	フィーバー機動戦士ガンダム3 Y	<i>Fever Mobile Suit Gundam 3 Y</i>	(Sep-16) 1
	フィーバー a-nation G	<i>Fever a-nation G</i>	(Sep-16) 1
	エヴァンゲリオン9 Z	<i>Evangelion 9 Z</i>	(Sep-16) 1
	エヴァンゲリオンX R	<i>Evangelion X R</i>	(Sep-16) 1
Total			15,309

Note: 黒字 SANKYO、JB機種
 青字 ビスティ機種(総販売元 フィールズ)

Note: Models in black are SANKYO/JB models and models in blue are Bisty models (distributed by Fields).

パチスロ機関連事業

Pachislot Machines Business

連結: 百万円	Consolidated: million yen	FY 3/2017	Forecast		FY 3/2015	FY 3/2016						
		Q1	YoY	Full Year	Q1	Q2	Q3	Q4	Q1	Q2	Q3	Q4
売上高	Net Sales	2,111	-9,393	27,500	10,683	329	7,743	299	11,504	3,428	7,178	3,897
営業利益	Operating Income	19	-3,232	4,100	3,864	(2,336)	2,543	(1,455)	3,251	64	1,400	149
営業利益率	Percentage	0.9%	-27.4pt	14.9%	36.2%	(710.0%)	32.8%	(486.6%)	28.3%	1.9%	19.5%	3.8%
販売台数: 台		Machines sales: units										
パチスロ合計	Pachislot	4,831	-30,940	80,000	27,999	142	19,915	81	35,771	8,981	22,995	12,378
SANKYO	SANKYO	4,831	-6,346	45,000	27,994	142	19,915	81	11,177	6,973	7,599	0
Bisty	Bisty	0	-24,594	35,000	5	0	0	0	24,594	2,008	15,396	12,378

	Series name	Sales: units
FY 3/2017	トータル・イクリップス	Total Eclipse (Apr-16)
Q2	戦姫絶唱シンフォギア	Symphogear (Aug-16)
Total		4,831

Note: 黒字 SANKYO、JB機種
青字 ビスティ機種(総販売元 フィールズ)

Note: Models in black are SANKYO/JB models and models in blue are Bisty models (distributed by Fields).

売上総利益率／営業利益率

Gross Margin/Operating Margin

連結	Consolidated	FY 3/2017	Forecast		FY 3/2015	FY 3/2016						
		Q1	YoY	Full Year	Q1	Q2	Q3	Q4	Q1	Q2	Q3	Q4
売上総利益率	Gross Margin	51.3%	+8.1pt	46.7%	48.7%	43.9%	42.2%	40.4%	43.2%	47.2%	44.0%	44.5%
営業利益率	Operating Margin	(28.4%)	-44.5pt	11.9%	0.1%	(30.2%)	20.6%	7.0%	16.1%	14.5%	6.9%	15.3%

販売費及び一般管理費 SG & A Expenses

連結: 百万円	Consolidated: million yen	FY 3/2017	Forecast		FY 3/2015	FY 3/2016						
		Q1	YoY	Full Year	Q1	Q2	Q3	Q4	Q1	Q2	Q3	Q4
販売手数料	Sales Commission	236	-620	7,275	669	464	7,022	1,071	856	3,631	508	1,168
広告宣伝費	Advertising Expenses	433	+58	5,155	839	1,026	549	1,894	375	724	687	1,668
研究開発費	R&D Expenses	3,933	-1,729	22,653	5,701	7,688	5,621	5,549	5,662	5,336	5,324	5,637
給与手当	Salaries & Wages	666	-68	3,416	722	672	1,211	1,002	734	685	1,204	741
その他	Others	2,198	+71	8,501	2,128	2,114	2,198	1,528	2,127	2,290	1,486	1,822

連結: 百万円	Consolidated: million yen	FY 3/2017	YoY	Full Year	FY 3/2015	Q1	Q2	Q3	Q4	FY 3/2016	Q1	Q2	Q3	Q4
設備投資額	Capital Expenditure	791	-319	5,497	1,203	1,669	1,909	938	1,110	1,026	1,726	873		
減価償却費	Depreciation & Amortization	710	-217	4,981	720	954	1,370	1,571	927	1,142	1,355	1,509		

連結	Consolidated	FY 3/2017	YoY	Full Year	FY 3/2015	Q1	Q2	Q3	Q4	FY 3/2016	Q1	Q2	Q3	Q4
従業員数	No. of Employees	1,093	+6	1,114	1,094	1,088	1,081	1,077	1,087	1,093	1,092	1,084		
開発人員数	No. of R&D Staff	334	+3	337	318	320	321	319	331	332	332	331		

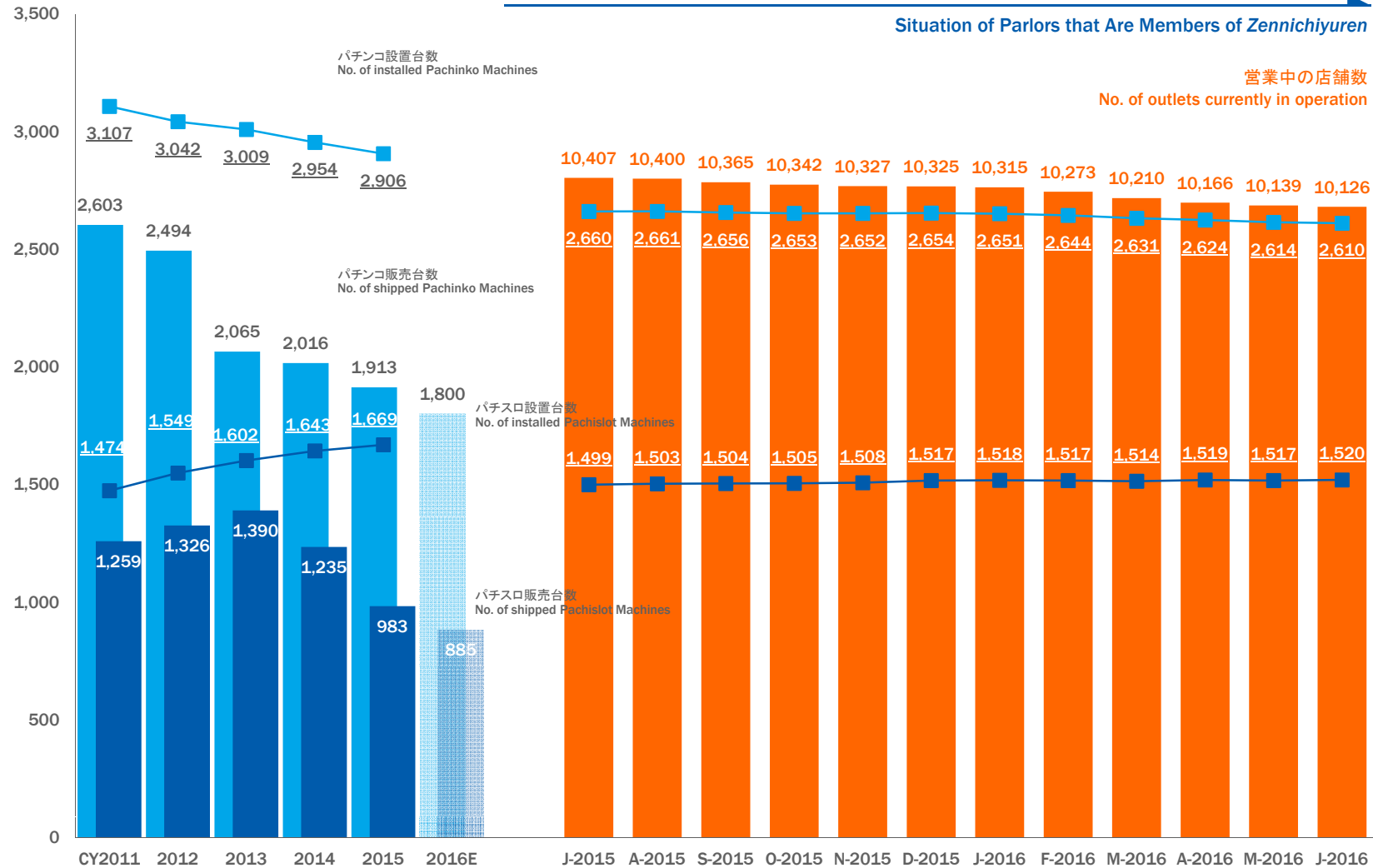
間接販売比率(累計) Indirect Sales Ratio

	FY 3/2017	YoY	Full Year	FY 3/2015	Q1	Q2	Q3	Q4	FY 3/2016	Q1	Q2	Q3	Q4
SANKYO+JB Pachinko	32.0%	-2.5pt	34.1%	36.3%	35.6%	35.6%	35.2%	34.5%	34.6%	34.6%	34.6%	34.7%	
SANKYO Pachislot	44.9%	-1.1pt	42.6%	42.9%	42.8%	42.4%	42.3%	46.0%	44.0%	43.2%	43.2%		

	mil yen	FY3/2010	3/2011	3/2012	3/2013	3/2014	3/2015	3/2016	3/2017E
売上高	Net Sales	222,673	201,606	173,682	104,150	158,453	146,579	137,130	135,000
営業利益	Operating Income	55,776	51,923	40,315	7,023	28,023	13,233	18,826	16,000
経常利益	Recurring Income	59,366	55,909	44,396	9,488	30,144	14,870	19,965	16,800
当期純利益	Net Income	36,198	34,733	20,182	5,853	22,400	8,728	10,485	11,100
総資産	Total Assets	461,358	488,636	495,988	464,259	451,149	434,648	414,183	
純資産	Total Net Assets	408,024	419,658	418,303	402,918	413,096	371,670	348,941	
年間配当金(円)	DPS (Yen)	150.00	150.00	150.00	150.00	150.00	150.00	150.00	150.00
ROE	Return on Equity	9.1%	8.4%	4.8%	1.4%	5.5%	2.2%	2.9%	
ROE 5期平均	Average ROE of five consecutive fiscal years	10.8%	9.5%	8.4%	6.2%	5.8%	4.5%	3.4%	
当期純利益率	Net Income Ratio	16.3%	17.2%	11.6%	5.6%	14.1%	6.0%	7.6%	
総資産回転率	Total Asset Turnover	0.47	0.42	0.35	0.22	0.35	0.33	0.32	
財務レバレッジ	Financial Leverage	1.20	1.15	1.18	1.17	1.12	1.13	1.18	

全日遊連加盟パラーの状況

Situation of Parlors that Are Members of Zennichiyuren



thou. units

Source: National Police Agency, Yano Research Institute, Zennichiyuren

販売タイトル数推移(全メーカー)

Number of Titles Sold (All Manufacturers)

パチンコ機

Pachinko Machines

・1タイトル当たり販売台数

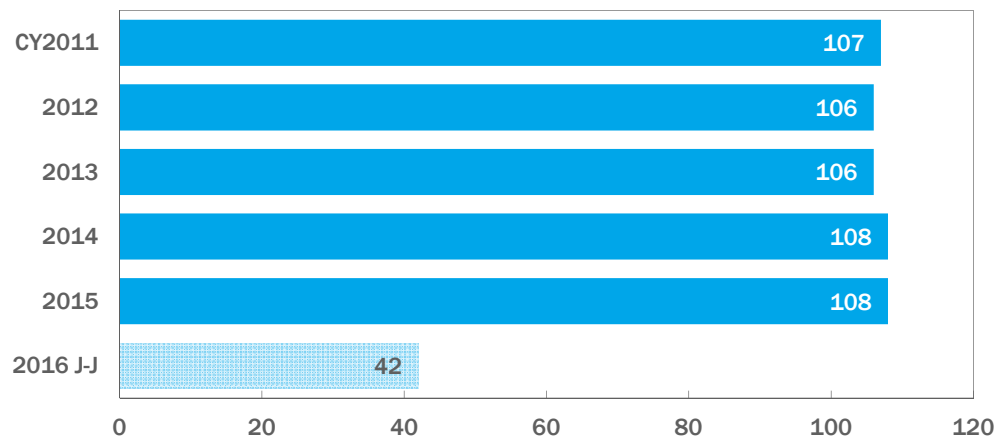
2014年度: 18,666台 (2,016千台 ÷ 108)

2015年度: 17,712台 (1,913千台 ÷ 108)

・Sales per title

CY2014: 18,666 units (2,016,000 units/108)

CY2015: 17,712 units (1,913,000 units/108)



パチスロ機

Pachislot Machines

・1タイトル当たり販売台数

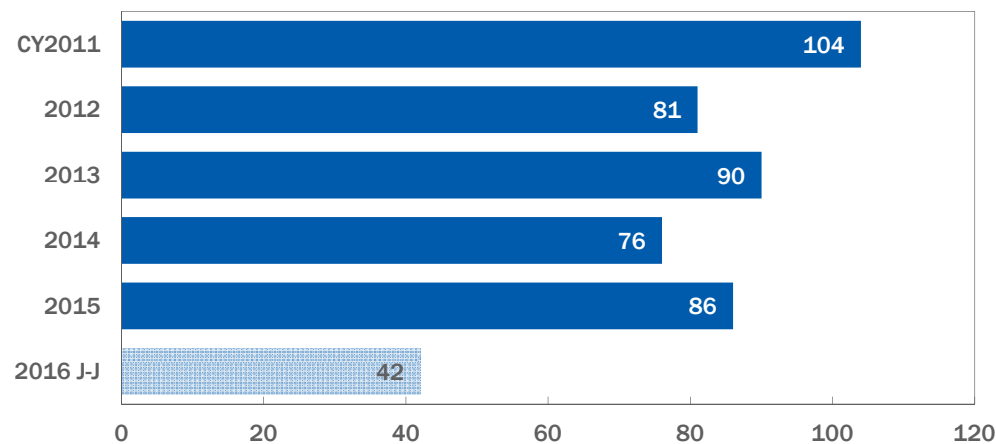
2014年度: 16,250台 (1,235千台 ÷ 76)

2015年度: 11,430台 (983千台 ÷ 86)

・Sales per title

CY2014: 16,250 units (1,235,000 units/76)

CY2015: 11,430 units (983,000 units/86)



型式試験適合状況

Compliance with Format Inspection

パチンコ機

Pachinko Machines

アレンジ、じゃん球含む

including Arrange Ball, Jong-Kyu

		2011	2012	2013	2014	2015	2016 J-J
受付	Applicant	614	598	503	613	731	456
適合	Pass	536	534	412	505	519	216
不適合	Fail	69	87	71	97	172	230
SANKYO+JB		21	30	28	40	38	18
Bisty		12	6	10	10	8	5
SANKYO Group Total		33	36	38	50	46	23

パチスロ機

Pachislot Machines

パロットを含む

including Palot

		2011	2012	2013	2014	2015	2016 J-J
受付	Applicant	627	720	629	526	650	335
適合	Pass	242	253	251	203	250	144
不適合	Fail	373	449	391	342	328	206
SANKYO		10	8	9	9	21	3
Bisty		5	9	14	0	11	0
SANKYO Group Total		15	17	23	9	32	3

Contact Us



+81-3-5778-7773



ir-desk@sankyo-fever.co.jp



<http://www.sankyo-fever.co.jp/>



<https://www.facebook.com/sankyo.fever>



<http://ch.nicovideo.jp/SANKYOFEVERTV>



<https://www.youtube.com/user/SANKYOFEVERTV>