



# 2021年3月期 決算補足説明資料

2021年5月10日

スマート社会のその先へ 真空技術で支える豊かな未来

株式会社 昭和真空

証券コード：6384

東証JASDAQ

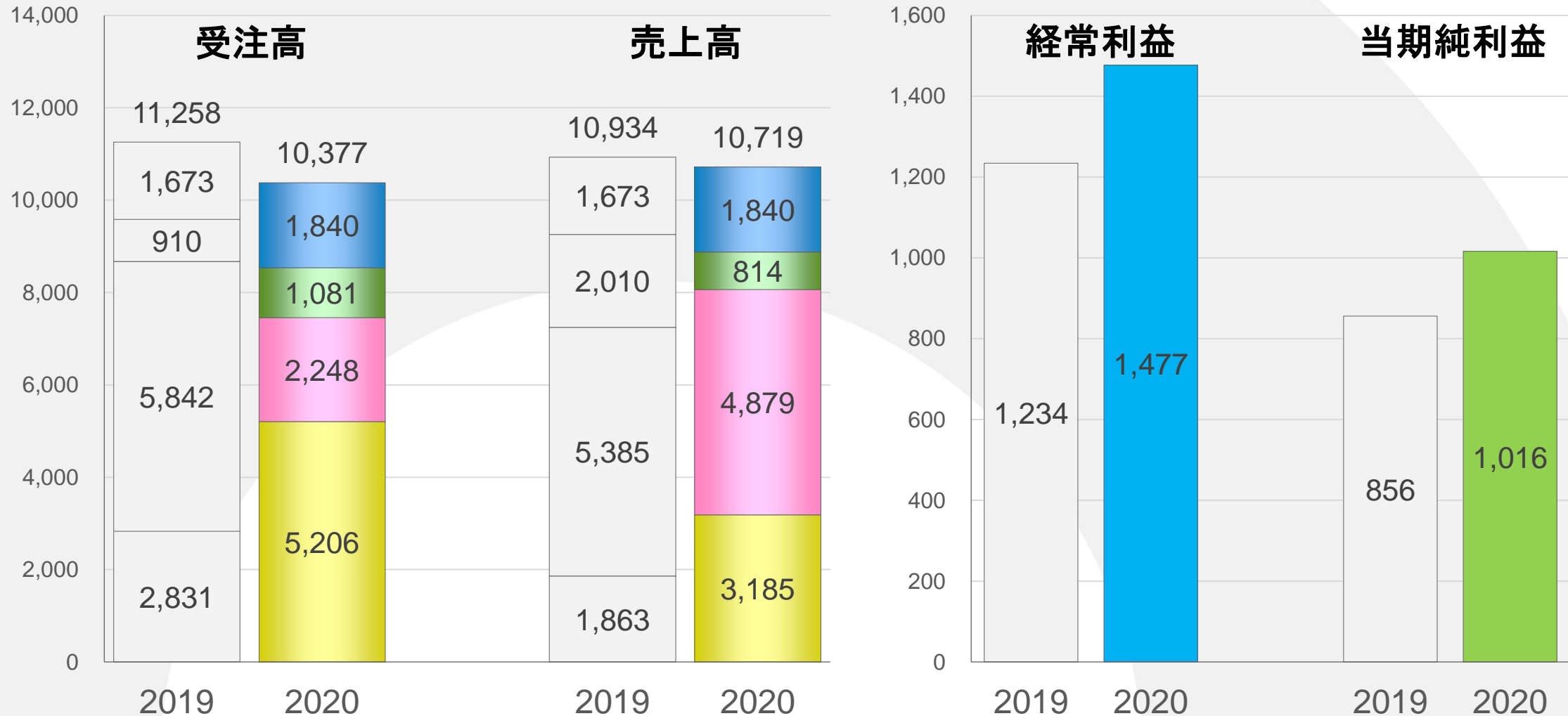
# 2021年3月期決算概況

---

(百万円)	2019年度		2020年度			
	実績		実績		対前期	
	金額	百分比	金額	百分比	増減額	率
受注高	11,258	—	10,377	—	▲881	▲7.8%
売上高	10,934	100.0%	10,719	100.0%	▲214	▲2.0%
営業利益	1,231	11.3%	1,406	13.1%	175	14.2%
経常利益	1,234	11.3%	1,477	13.8%	243	19.7%
当期純利益	856	7.8%	1,016	9.5%	159	18.7%

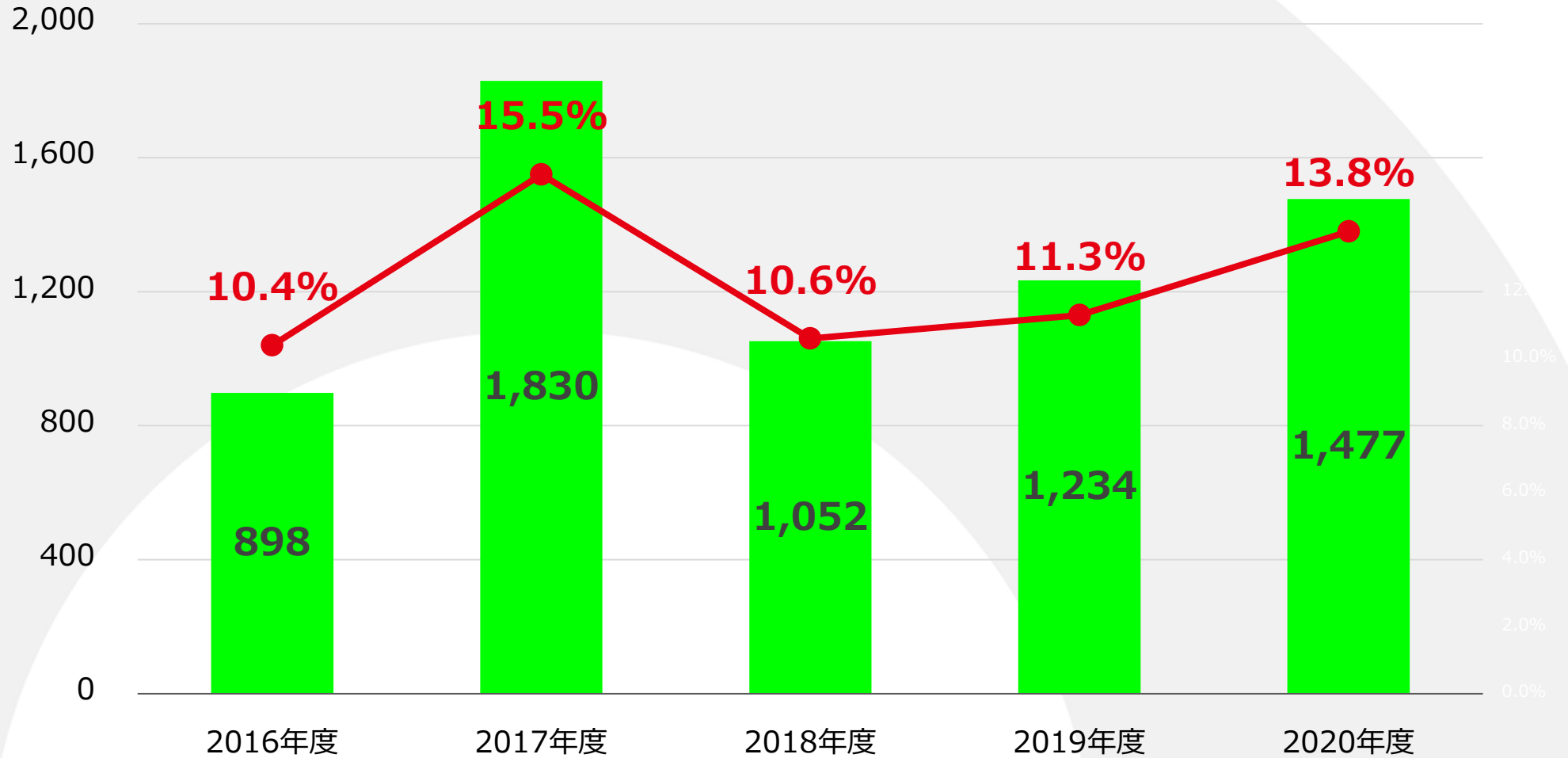
(単位：百万円)

■ 水晶 ■ 光学 ■ 電子他 ■ サービス



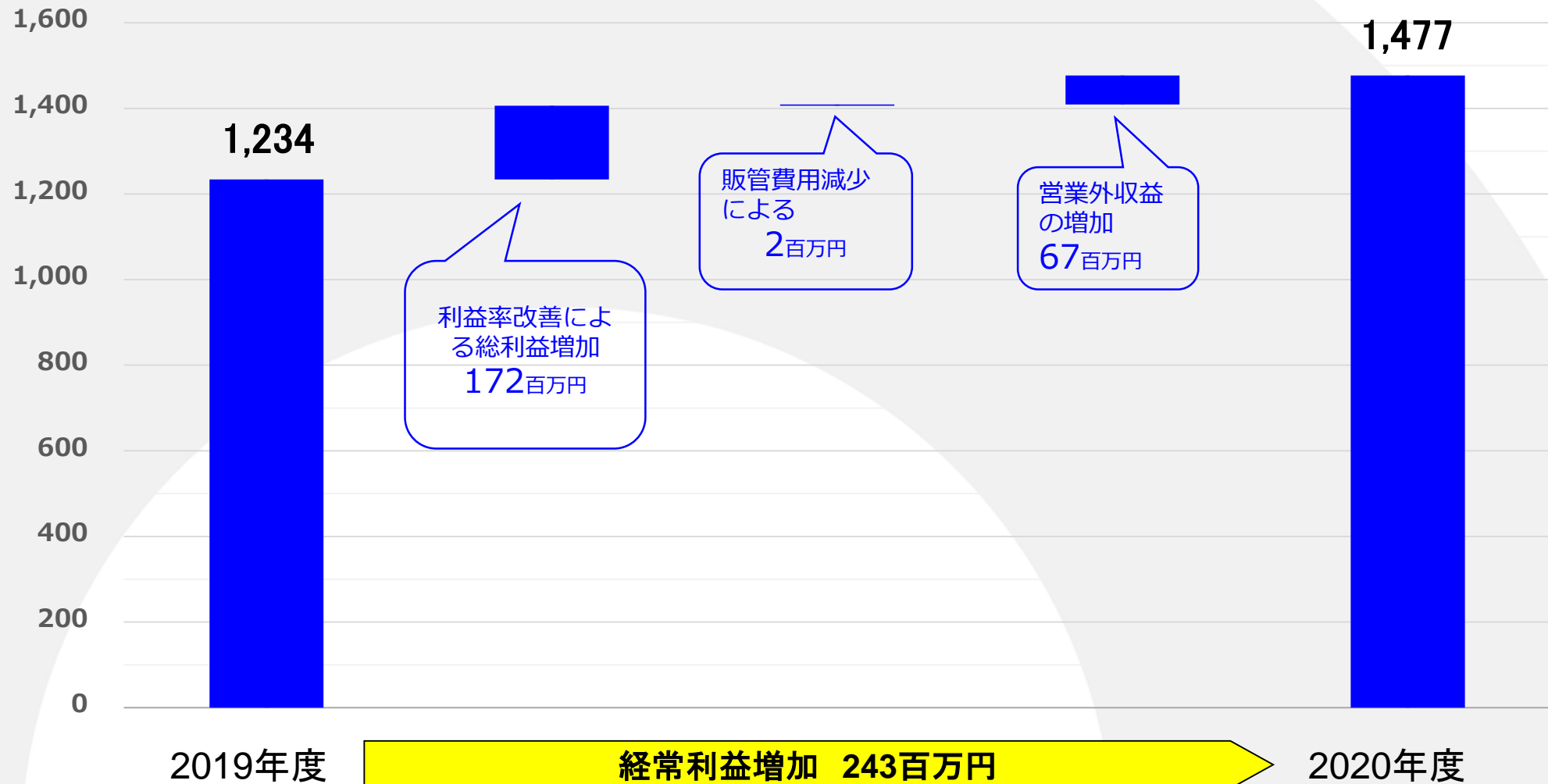
# 経常利益の推移 (直近5か年、連結)

(単位：百万円)



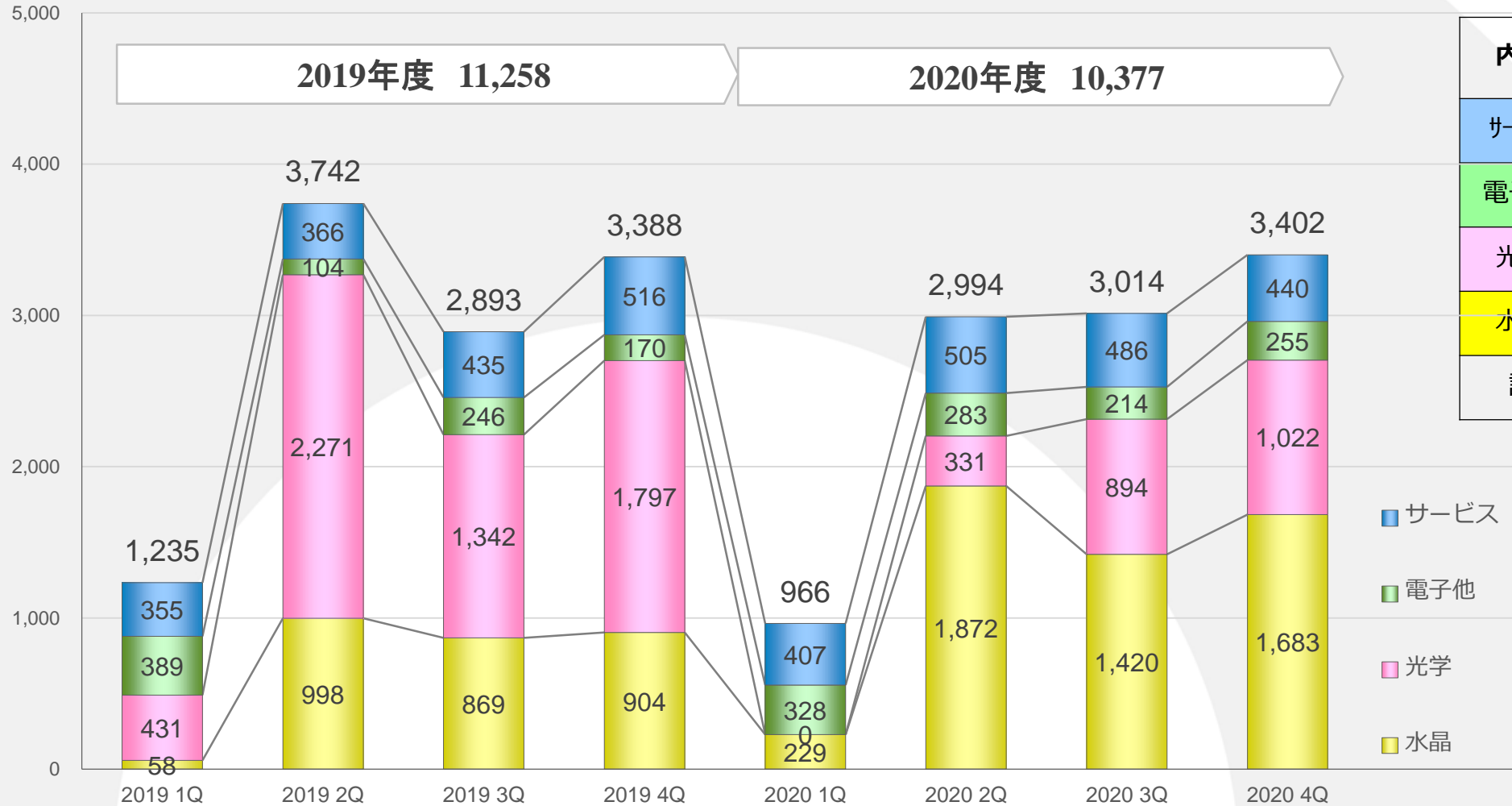
売上高	8,640	11,824	9,943	10,934	10,719
-----	-------	--------	-------	--------	--------

(単位：百万円)



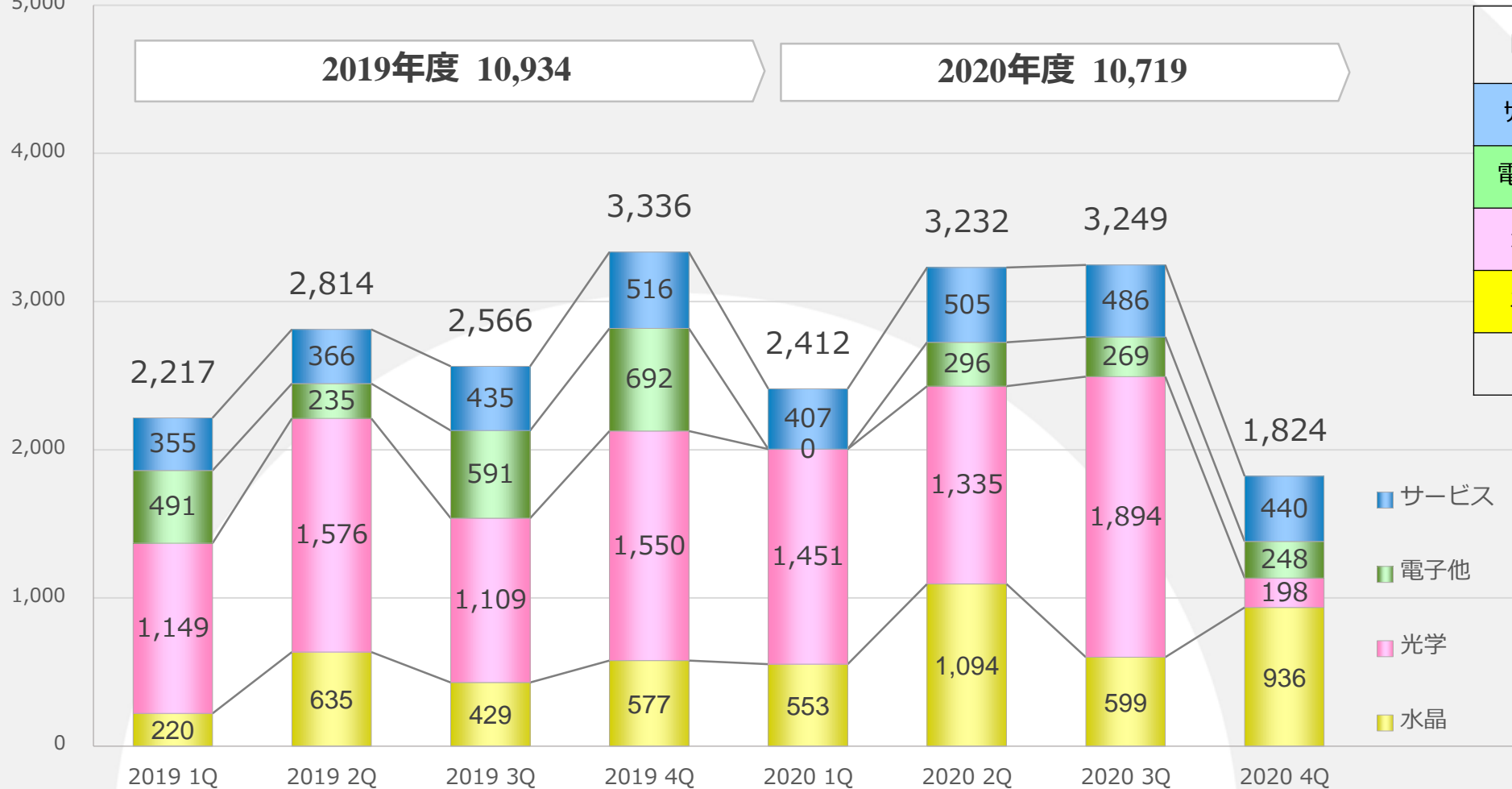
# 受注高品目別推移 (四半期、連結)

(単位：百万円)



内訳	前年同期	2020通期
サービス	1,673	1,840
電子他	910	1,081
光学	5,842	2,248
水晶	2,831	5,206
計	11,258	10,377

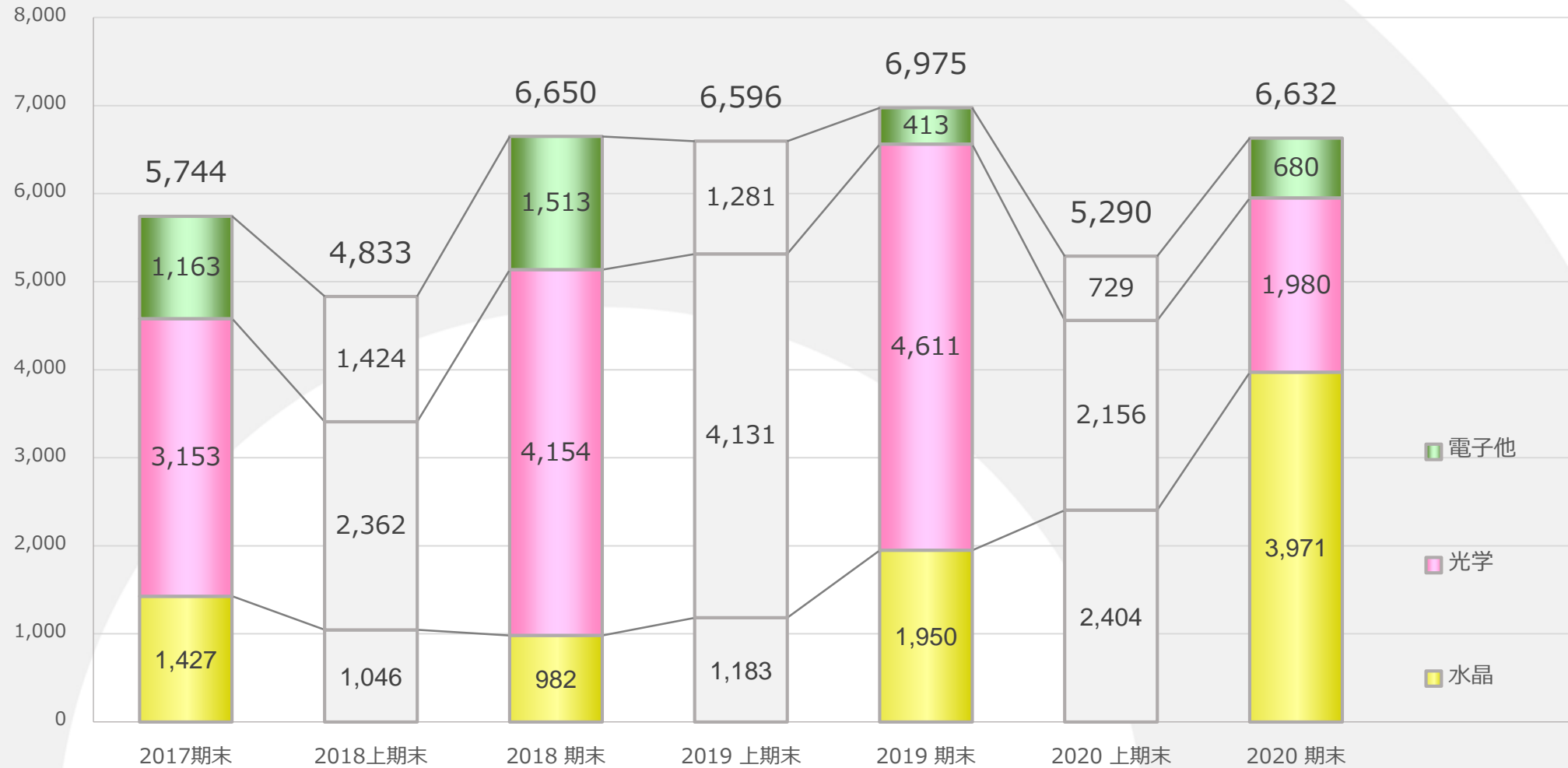
(単位：百万円)  
5,000



内訳	前年同期	2020通期
サービス	1,673	1,840
電子他	2,010	814
光学	5,385	4,879
水晶	1,863	3,185
計	10,934	10,719



(単位：百万円)



# 貸借対照表 (連結)

(単位：百万円)

	2019期末	2020期末	増減額	主な増減要因
資産合計	15,471	15,312	▲158	
流動資産	11,602	11,265	▲336	現金及び預金 1,659 受取手形及び売掛金 ▲1,276 仕掛品 ▲439 未収還付消費税 ▲196
固定資産	3,869	4,047	178	
負債合計	6,182	5,304	▲878	
流動負債	5,334	4,930	▲404	支払手形及び買掛金 ▲339 電子記録債務 ▲40 前受金 ▲389 1年以内償還予定社債 450
固定負債	847	374	▲473	社債 ▲450
純資産合計	9,288	10,007	719	

借入依存度 3.6%

自己資本比率 65.4%

固定比率 40.4%

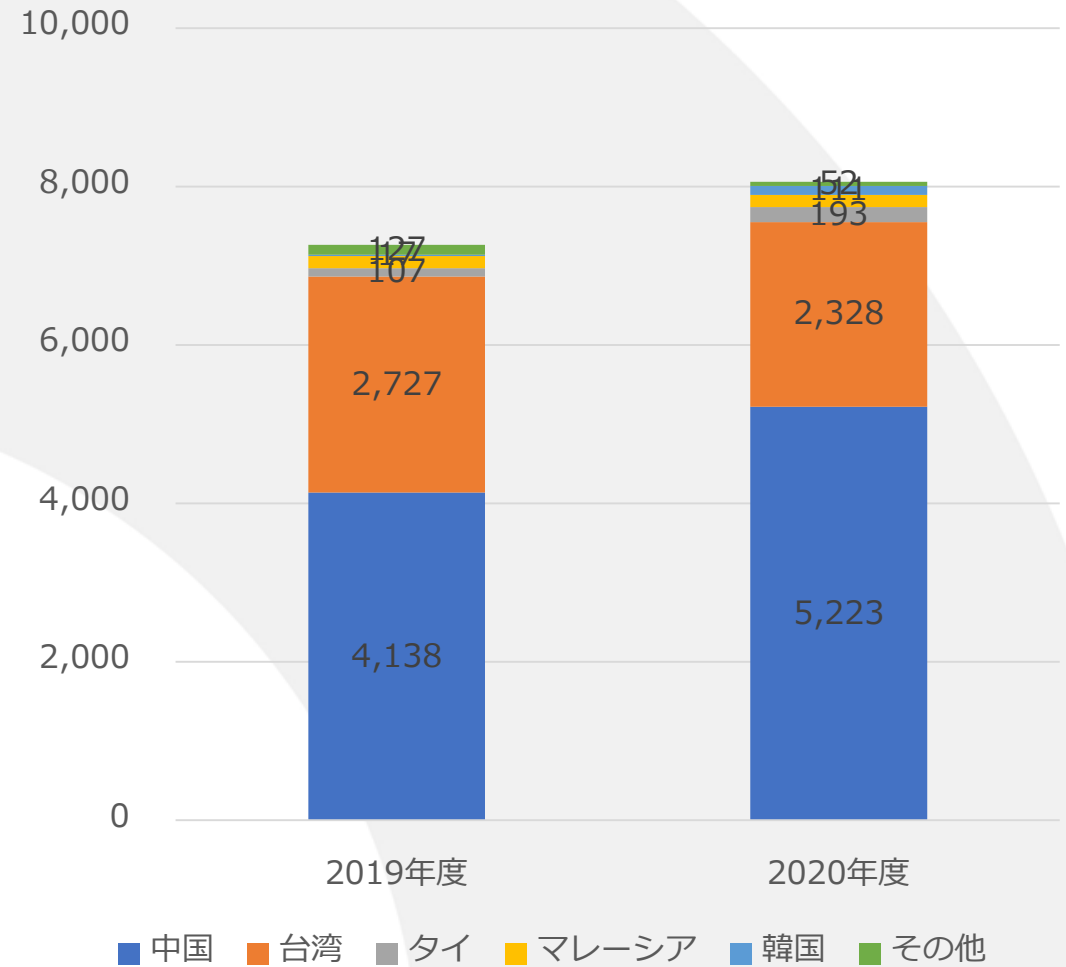
(単位：百万円)

	2019年度	2020年度	主な要因	
営業活動によるキャッシュフロー	1,841	2,387	税金等調整前当期純利益	1,474
			売上債権の減少	1,277
			仕入債務の減少	▲358
投資活動によるキャッシュフロー	▲629	▲390	有形固定資産の取得	▲376
			無形固定資産の取得	▲11
財務活動によるキャッシュフロー	▲382	▲381	配当金の支払	▲368
現金及び現金同等物に係る換算差額	▲36	35		
現金及び現金同等物の増減額	793	1,651		
現金及び現金同等物の期首残高	2,852	3,645		
現金及び現金同等物の期末残高	3,645	5,296		

# 輸出先国別売上高推移 (連結)

(単位:百万円)

	2019年度	2020年度
中国	4,138	5,223
台湾	2,727	2,328
タイ	107	193
マレーシア	151	153
韓国	17	111
その他	127	52
合計	7,269	8,062
輸出割合	66.5%	75.2%



1. デバイスメーカーの次世代電子部品への取組姿勢は継続、サンプル成膜・依頼実験に対応
2. デバイスメーカーの設備投資姿勢は、期初に比べ持ち直すも分野・客先別に濃淡あり
3. 水晶装置受注は2Q後半以降、海外メーカー中心に好調に推移
4. 光学装置受注は下期に持ち直しの動き
5. 新型コロナウイルス感染症の影響により、平時に比べ一部事業活動に制約の状況は変わらず
6. 生産効率向上によるコスト削減、品質管理強化や初期不具合削減、追加原価発生抑制等により利益確保に努める
7. 必要な海外渡航を実施、受注済み案件の生産・納品に注力

# 2022年3月期の見通し 【2021年度】

---

	2020年度		2021年度 業績予想			
	金額	百分比	金額	百分比	増減額	増減率
受 注 高	10,377	—	12,000	—	1,622	15.6%
売 上 高	10,719	100.0%	12,000	100.0%	1,280	11.9%
営 業 利 益	1,406	13.1%	1,317	11.0%	▲89	▲6.4%
経 常 利 益	1,477	13.8%	1,304	10.9%	▲173	▲11.7%
当 期 純 利 益	1,016	9.5%	913	7.6%	▲103	▲10.2%

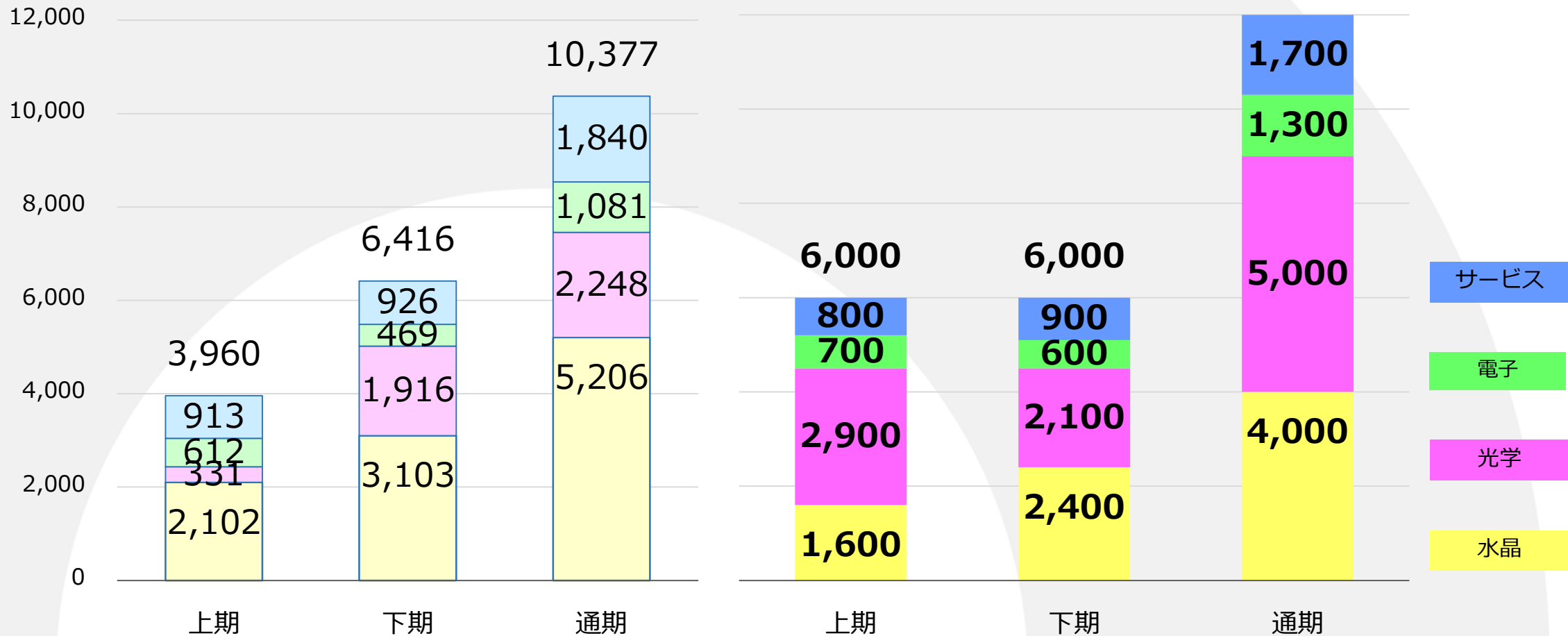
※新型コロナウイルス感染症の状況は不透明ですが、2020年度の経験から事業活動に大きな支障はないものと想定しております。

※感染拡大の深刻化に伴い各種対策、海外渡航制限ならびに日本を含む各国の入国制限が強化された場合、当社業績が影響を受ける可能性があります。

(単位：百万円)

【 2020年度 】

【 2021年度計画 】 **12,000**

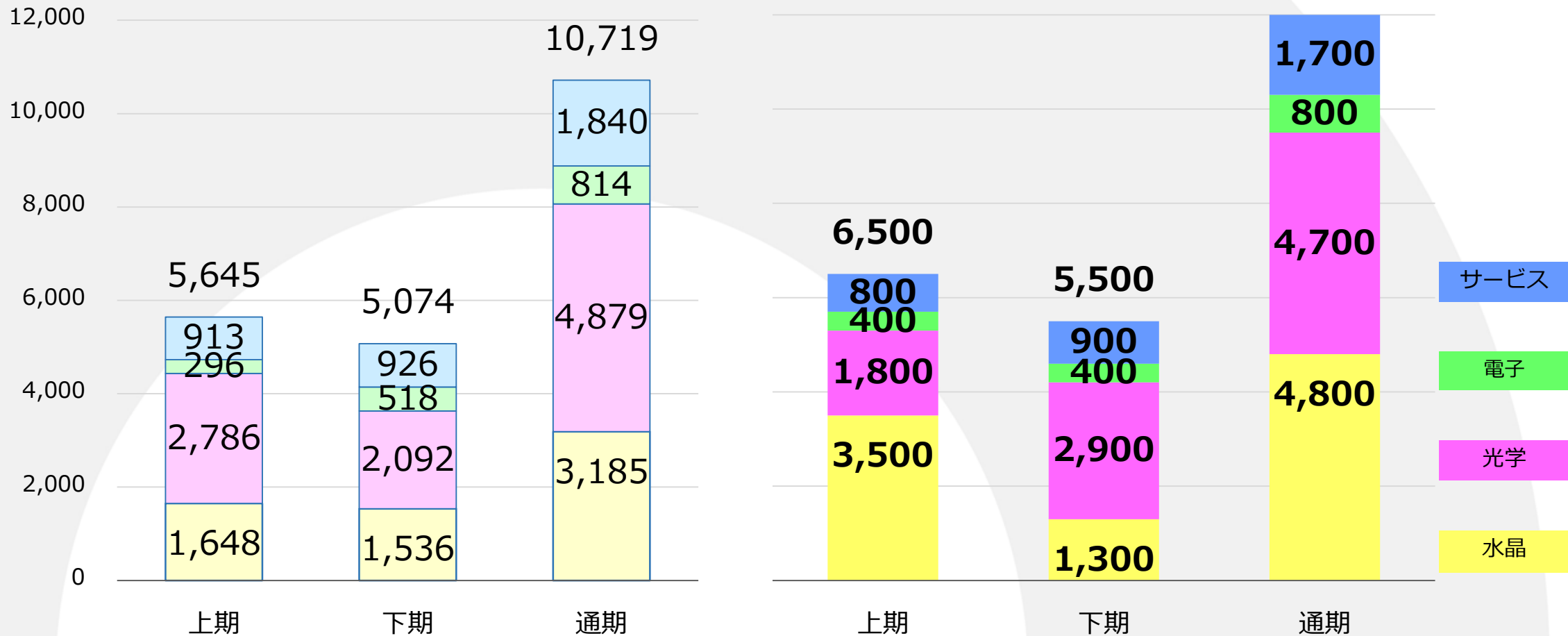




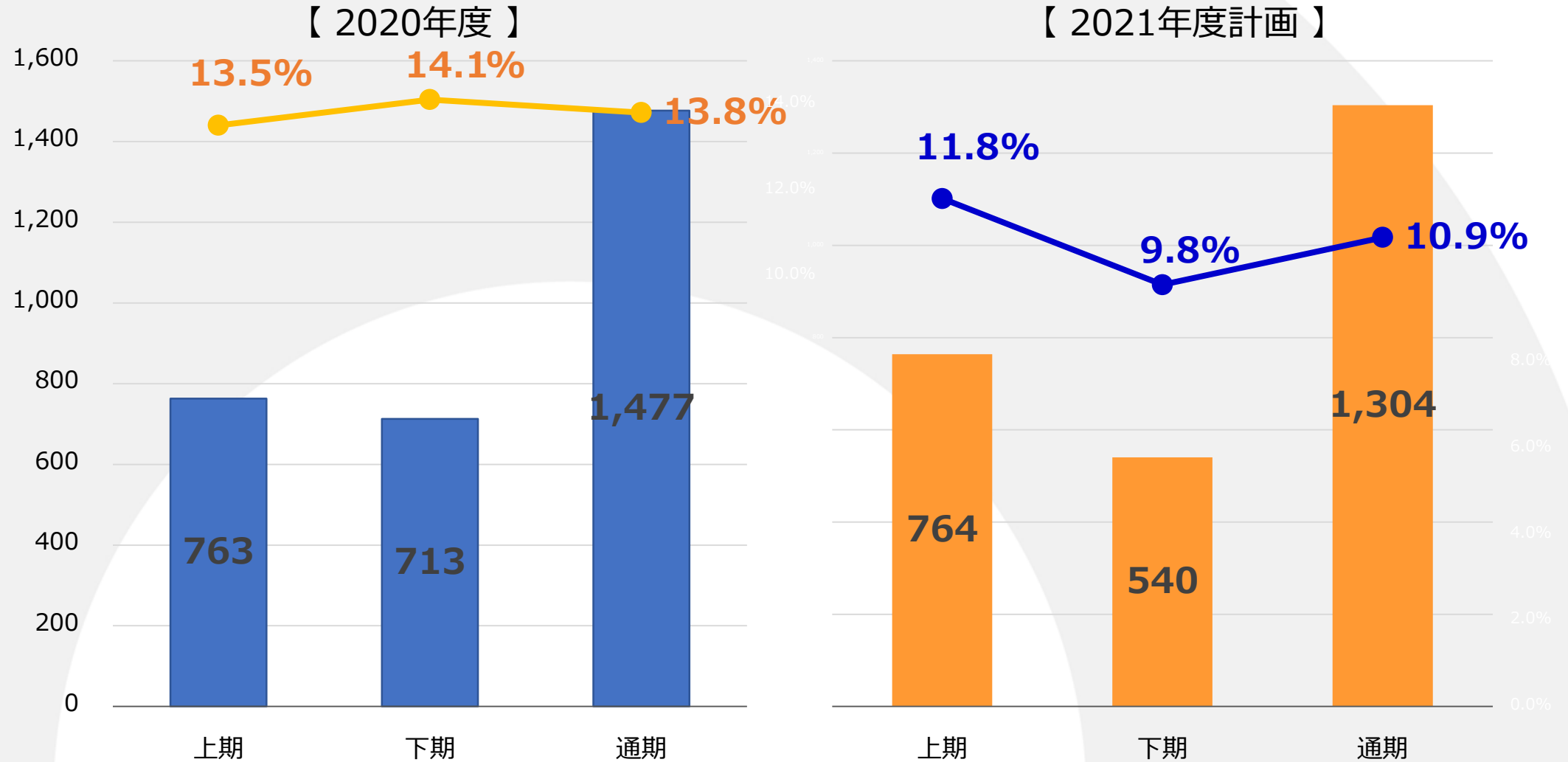
(単位：百万円)

【 2020年度 】

【 2021年度計画 】 **12,000**



（単位：百万円）



(単位:百万円)

	2020年度	2021年度計画
設備投資額	411	227
研究開発費	430	577
減価償却費	165	301

1. 戦略装置の開発と市場投入（各分野）
2. 顧客との共同開発の実施と成果の実現
3. 柔軟な生産体制と生産効率向上による着実な納品
4. 品質管理体制の強化と予防的品質管理の確立
5. 海外子会社との連携強化（生産能力・据付業務の強化等）
6. 新型コロナウイルス感染症への対応（継続実施）  
地域社会、取引先、従業員への安全確保、生産体制の整備等

## 《注意事項》

本資料に記載されている将来の業績に関する見通しは、公表時点で入手可能な情報に基づく将来の予測であり、潜在的なリスクや不確定要素を含んだものです。

そのため、実際の業績はさまざまな要素により、記載された見通しと大きく異なる結果となり得ることをご承知おき願います。



株式会社 **昭和真空**  
SHOWA SHINKU CO., LTD.