

2017年12月期 第1四半期
決算説明会資料

荏 原 (6361)

2017年8月8日

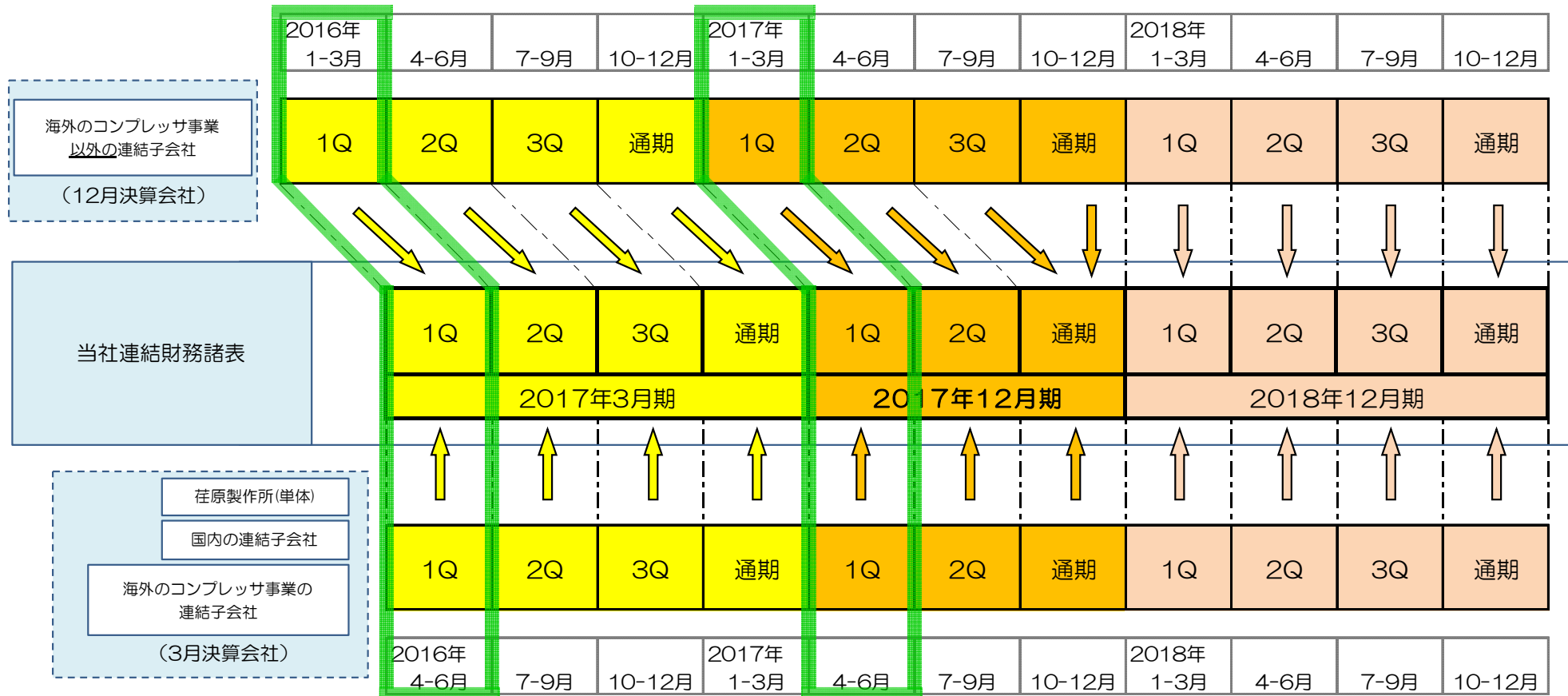


1. 決算概要

決算期の変更

決算期(事業年度の末日)の変更

- ✓ 2017年6月23日の定時株主総会での承認を受け、当社の決算期および連結決算期は、3月末から12月末に変更
- ✓ 当社および連結子会社のうち、決算日が3月末の会社は12月末に変更
- ✓ 経過期間となる2017年12月期は、2017年4月1日から12月31日までの変則9ヵ月決算となるが、
今期1Qは先期1Qと決算期間は同一



1. 決算概要

2017年12月期第1四半期決算 サマリー

(単位：億円)

	2017年3月期 第1四半期	2017年12月期 第1四半期	増減
受注高	1,235	1,262	+ 26
売上高	920	1,029	+ 108
営業利益	△ 2	6	+ 9
経常利益	△ 20	1	+ 21
親会社株主に帰属する 四半期純利益	△ 14	△ 2	+ 11

為替レート
(平均)

1ドル = 103円

1ドル = 112円

※本資料において特別な記載がない限り、数値の単位を『億円』で表示しています。

1. 決算概要

2017年12月期第1四半期決算 事業セグメント別

	受注高			売上高			営業利益		
	2017年 3月期 第1四半期	2017年 12月期 第1四半期	増減	2017年 3月期 第1四半期	2017年 12月期 第1四半期	増減	2017年 3月期 第1四半期	2017年 12月期 第1四半期	増減
風水力事業	660	743	+ 83	586	567	△ 19	△ 31	△ 41	△ 10
環境プラント 事業	220	233	+ 12	114	122	+ 7	1	4	+ 3
精密・電子 事業	350	280	△ 69	215	335	+ 120	26	43	+ 17
その他 調整	4	4	+ 0	3	4	+ 0	1	0	△ 0
合計	1,235	1,262	+ 26	920	1,029	+ 108	△ 2	6	+ 9

1. 決算概要

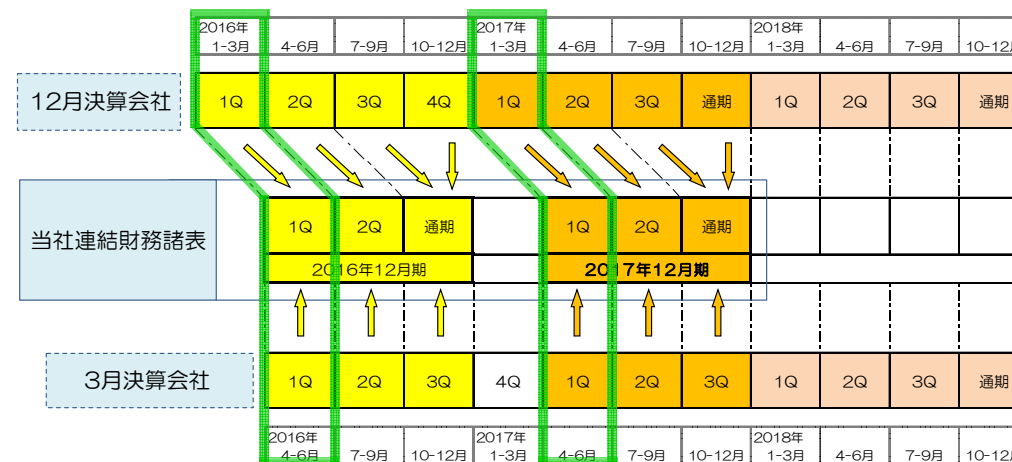
2017年12月期 業績見通し(変則9ヵ月決算)

(期初計画から) 変更なし

	<参考値>※ 2016年12月期 (実績)	2017年12月期 (計画)	増減
受注高	3,854	4,040	+ 185
売上高	3,502	3,540	+ 37
営業利益	114	150	+ 35
経常利益	95	140	+ 44
親会社株主に帰属する 当期純利益	73	80	+ 6

想定為替レート: 1ドル = 110円

※ 2017年12月期と同一期間で比較するために
2016年12月期の実績を変則9ヵ月に組み替えた
数値を参考として開示



1. 決算概要

2017年12月期 業績見通し(変則9ヵ月決算)

(期初計画から) 変更なし

	受注高			売上高			営業利益		
	<参考値> 2016年 12月期 (実績)	2017年 12月期 (計画)	増減	<参考値> 2016年 12月期 (実績)	2017年 12月期 (計画)	増減	<参考値> 2016年 12月期 (実績)	2017年 12月期 (計画)	増減
風水力事業	2,315	2,380	+ 64	2,138	2,180	+ 41	△ 34	20	+ 54
環境プラント 事業	509	750	+ 240	457	450	△ 7	39	40	+ 0
精密・電子 事業	1,016	900	△ 116	894	900	+ 5	103	90	△ 13
その他 調整	12	10	△ 2	12	10	△ 2	5	0	△ 5
合計	3,854	4,040	+ 185	3,502	3,540	+ 37	114	150	+ 35

1. 決算概要

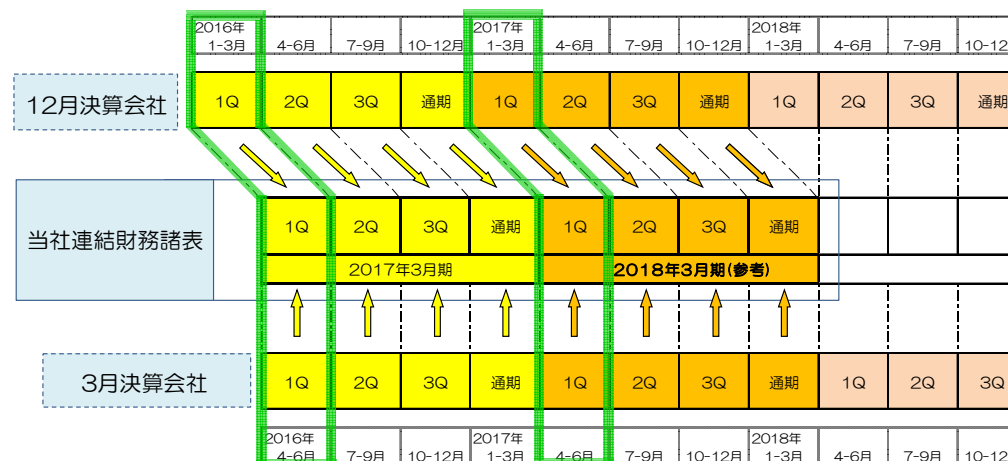
<ご参考>2018年3月期 業績見通し:12カ月決算

(期初計画から) 変更なし

	2017年3月期 (実績)	<参考値>※ 2018年3月期 (計画)	増減
受注高	4,779	5,020	+ 240
売上高	4,761	4,650	△ 111
営業利益	299	300	+ 0
経常利益	284	300	+ 15
親会社株主に帰属する 当期純利益	205	190	△ 15

想定為替レート: 1ドル = 110円

※ 2017年3月期と同一期間で比較するために
決算期を変更しない場合である
2018年3月期の計画値を参考として開示



1. 決算概要

<ご参考>2018年3月期 業績見通し:12ヵ月決算

(期初計画から) 変更なし

	受注高			売上高			営業利益		
	2017年 3月期 (実績)	<参考値> 2018年 3月期 (計画)	増減	2017年 3月期 (実績)	<参考値> 2018年 3月期 (計画)	増減	2017年 3月期 (実績)	<参考値> 2018年 3月期 (計画)	増減
風水力事業	2,885	3,000	+ 114	2,922	2,900	△ 22	94	110	+ 15
環境プラント 事業	646	900	+ 253	680	630	△ 50	57	65	+ 7
精密・電子 事業	1,231	1,100	△ 131	1,141	1,100	△ 41	141	120	△ 21
その他 調整	16	20	+ 3	16	20	+ 3	6	5	△ 1
合計	4,779	5,020	+ 240	4,761	4,650	△ 111	299	300	+ 0

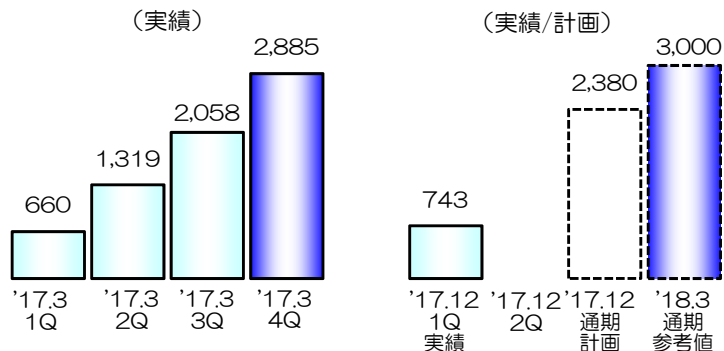
※このページ以降「1Q」は3ヵ月累計期間、「2Q」は6ヵ月累計期間、「3Q」は9ヵ月累計期間、「4Q」は12ヵ月累計期間を示しています。

2. 決算詳細

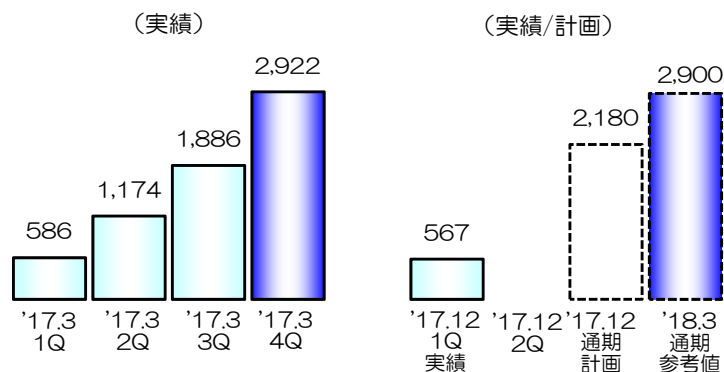
2017年12月期第1四半期決算 事業セグメント別

風水力事業

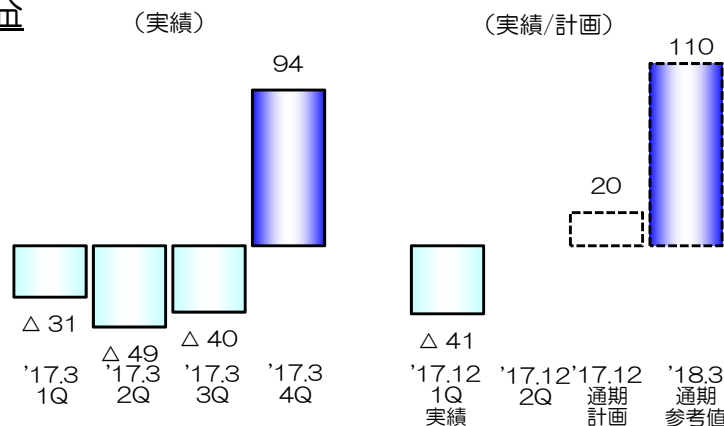
受注高



売上高



営業利益



【受注高】

- ✓ ポンプ事業で主に標準ポンプが増加
- ✓ コンプレッサ・タービン事業の顧客の投資判断遅れは継続したが、サービス&サポート(S&S)の延期傾向に歯止めがかかり始めた

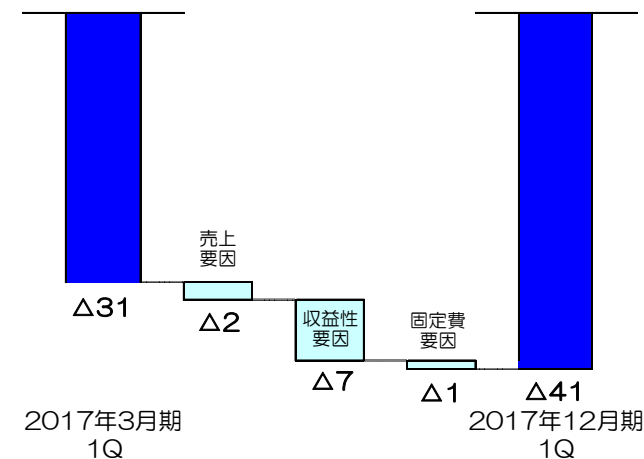
【売上高】

- ✓ 主にカスタムポンプで減少
- ✓ コンプレッサ・タービン事業では製品売上が増加

【営業利益】

- ✓ S&S売上の構成比が減少 (-)
- ✓ 減収の影響 (-)

増減要因分析

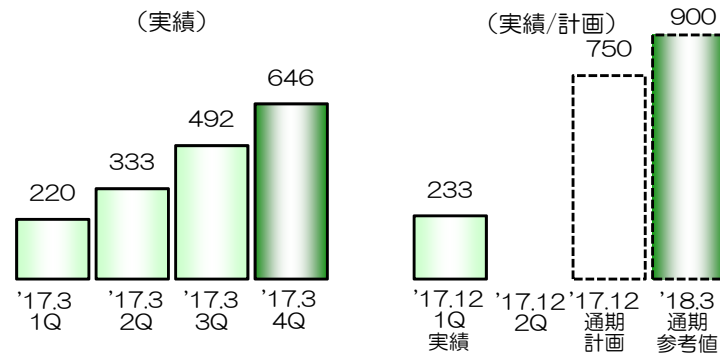


2. 決算詳細

2017年12月期第1四半期決算 事業セグメント別

環境プラント事業

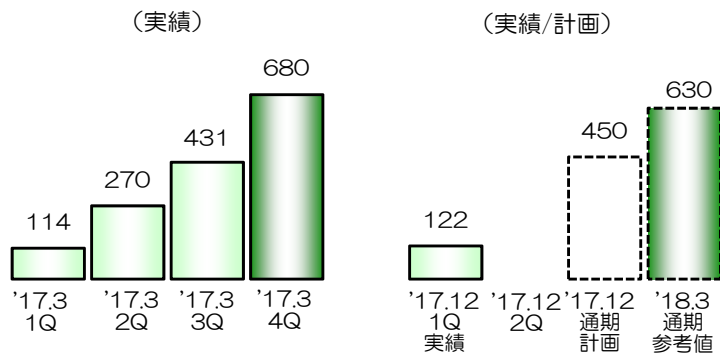
受注高



【受注高】

✓ 今期はDBO案件を1件受注

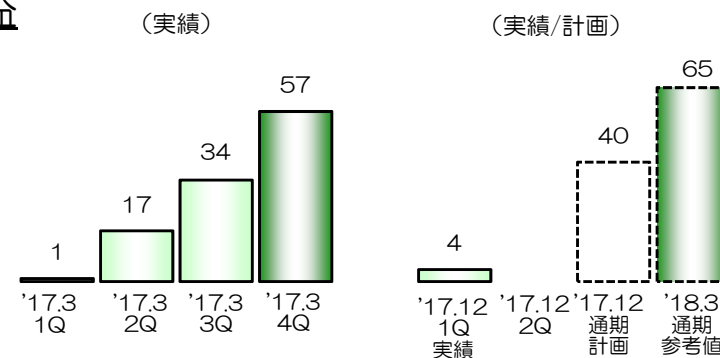
売上高



【売上高】

✓ 延命化案件が減少したがEPCが増加

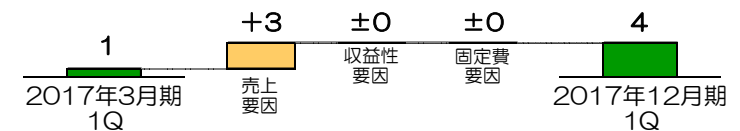
営業利益



【営業利益】

✓ 増収効果 (+)

増減要因分析

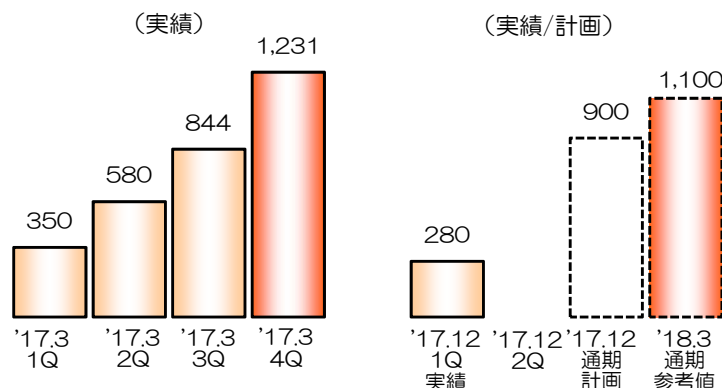


2. 決算詳細

2017年12月期第1四半期決算 事業セグメント別

精密・電子事業

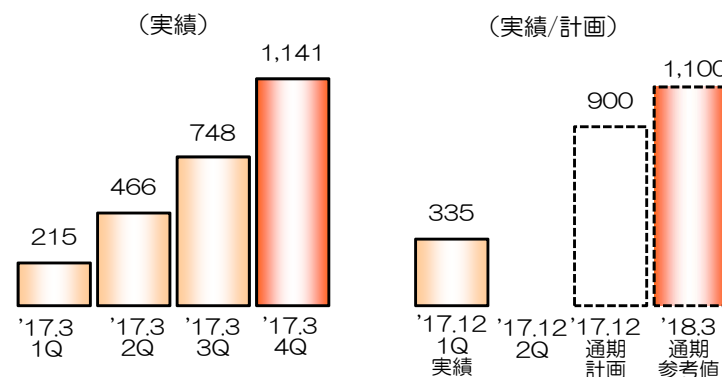
受注高



【受注高】

- ✓ 半導体市場の設備投資は引続き堅調
- ✓ CMP事業で大型受注のあった前年同期に比べ減少

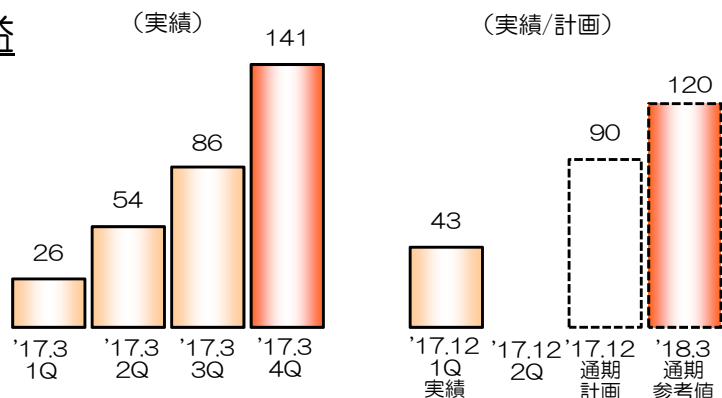
売上高



【売上高】

- ✓ 前期の好調な受注を背景に増加

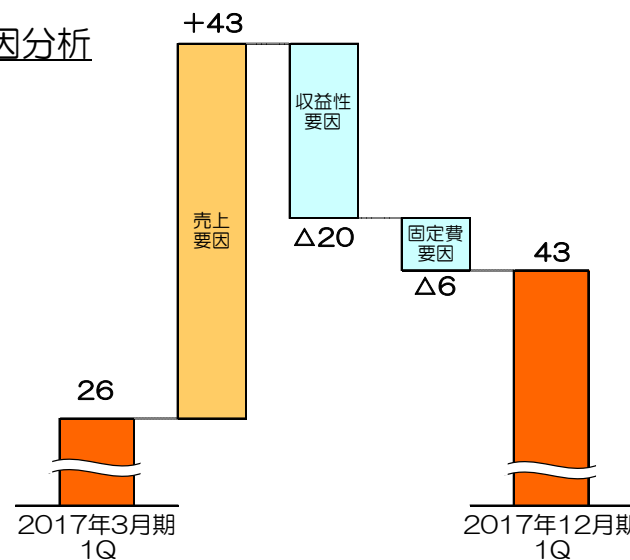
営業利益



【営業利益】

- ✓ 増収効果 (+)
- ✓ CMP事業で採算の良かった前年同期と比べ収益性が悪化 (-)
- ✓ 研究開発費を中心とした固定費の増加 (-)

増減要因分析



<空白>

事業別 受注高の内訳

受注高

	通期			第1四半期		
	〈参考値〉 2016年 12月期 実績	2017年 12月期 計画	増減	2017年 3月期 実績	2017年 12月期 実績	増減
風水力事業						
ポンプ	1,456	1,500	+ 43	379	443	+ 64
コンプレッサ・タービン	445	500	+ 54	161	197	+ 35
冷熱	275	250	△ 25	81	77	△ 4
その他	138	130	△ 8	38	25	△ 12
風水力事業 計	2,315	2,380	+ 64	660	743	+ 83
環境プラント事業						
環境プラント	509	750	+ 240	220	233	+ 12
環境プラント事業 計	509	750	+ 240	220	233	+ 12
精密・電子事業						
コンポーネント	399	340	△ 59	106	145	+ 38
CMP装置	579	495	△ 84	234	124	△ 109
その他	37	65	+ 27	9	10	+ 1
精密・電子事業 計	1,016	900	△ 116	350	280	△ 69
その他	12	10	△ 2	4	4	+ 0
その他 計	12	10	△ 2	4	4	+ 0
合計	3,854	4,040	+ 185	1,235	1,262	+ 26

事業別 売上高の内訳

売上高

	通期			第1四半期		
	〈参考値〉 2016年 12月期 実績	2017年 12月期 計画	増減	2017年 3月期 実績	2017年 12月期 実績	増減
風水力事業						
ポンプ	1,269	1,300	+ 30	324	314	△ 10
コンプレッサ・タービン	480	500	+ 19	147	160	+ 13
冷熱	250	250	△ 0	63	70	+ 7
その他	139	130	△ 9	51	21	△ 29
風水力事業 計	2,138	2,180	+ 41	586	567	△ 19
環境プラント事業						
環境プラント	457	450	△ 7	114	122	+ 7
環境プラント事業 計	457	450	△ 7	114	122	+ 7
精密・電子事業						
コンポーネント	379	340	△ 39	93	133	+ 40
CMP装置	458	495	+ 36	88	183	+ 95
その他	56	65	+ 8	33	18	△ 15
精密・電子事業 計	894	900	+ 5	215	335	+ 120
その他	12	10	△ 2	3	4	+ 0
その他 計	12	10	△ 2	3	4	+ 0
合計	3,502	3,540	+ 37	920	1,029	+ 108

本資料に記載されている業績予想・計画ならびに将来予測は、本資料の発表日現在において入手可能な情報および、将来の業績に影響を与える不確実な要因に係る本資料発表日現在における仮定、を前提としています。実際の業績は、今後様々な要因によって大きく異なる結果となる可能性があります。