

2021年3月期 第3四半期決算説明資料



2021年 2月9日

株式会社 小森コーポレーション

決算概要 P/L

(単位:億円)

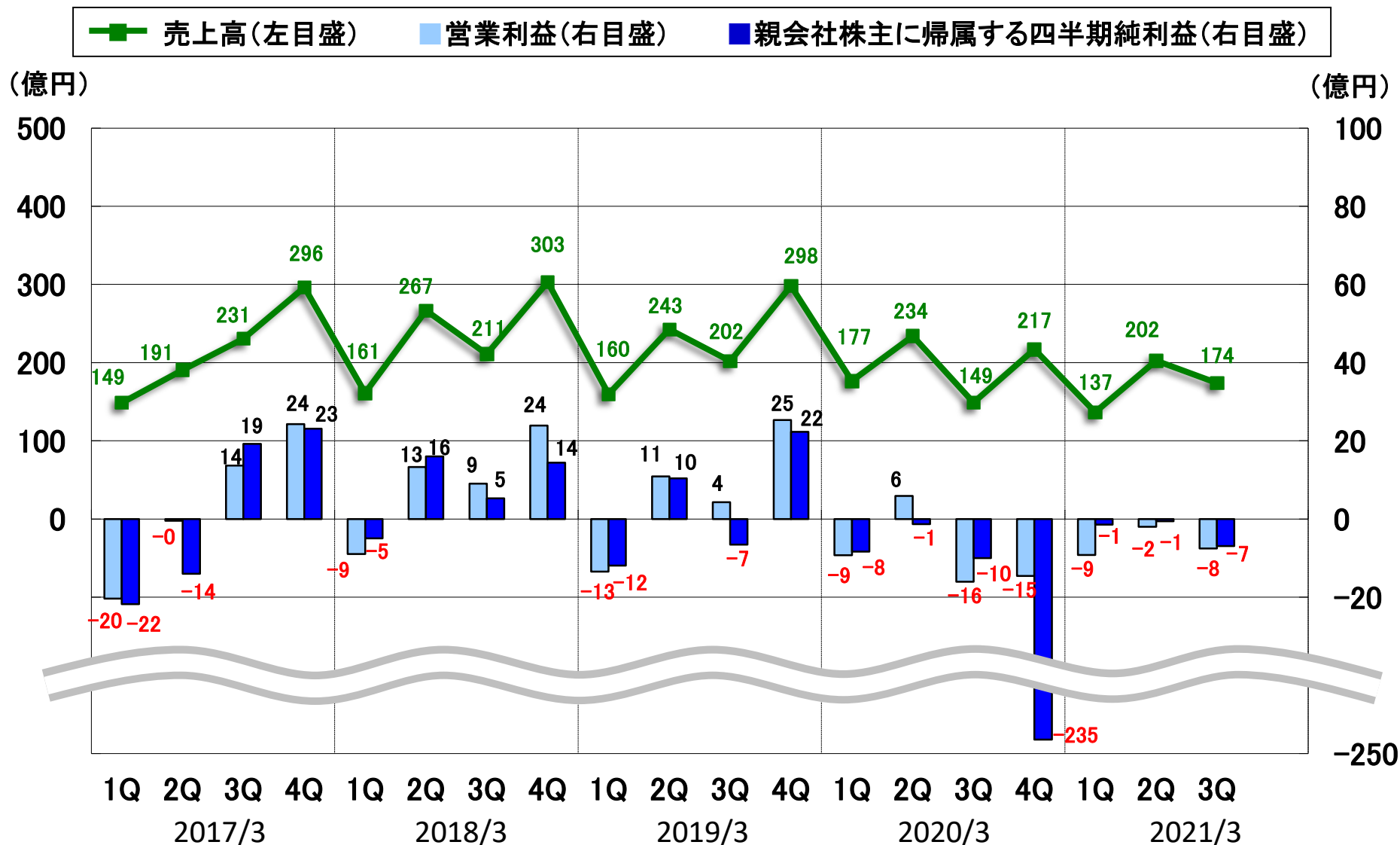
(累計)		2021/3 3Q実績	2020/3 3Q実績	差額	前年 同期比	2021/3 3Q計画	差額	計画比
受注高		496	710	△213	70%	484	12	103%
売上高		513	560	△46	92%	515	△2	100%
営業利益		△19	△19	1	-	△21	2	-
経常利益		△14	△18	4	-	△14	1	-
親会社株主に帰属する 四半期純利益		△9	△20	11	-	△15	6	-
平均レート(円)	US\$	105.87	109.10	/		106.17	/	
	EUR	122.30	121.46			119.45		
期末レート(円)	US\$	103.50	109.56			105.00		
	EUR	126.95	122.54			115.00		

主な資産・負債

(単位:億円)

	当3Q末 2020.12.31	前期末 2020.3.31	差額
現金・預金	419	274	145
売上債権	181	182	△1
有価証券	84	128	△44
棚卸資産	339	364	△25
うち製品	166	179	△13
有形固定資産	169	157	13
無形固定資産	43	50	△7
仕入債務	114	163	△50
短期借入金	33	0	33
社債	100	0	100
長期借入金	4	0	4
株主資本	968	988	△20
総資産	1,437	1,357	80

売上高・損益の推移

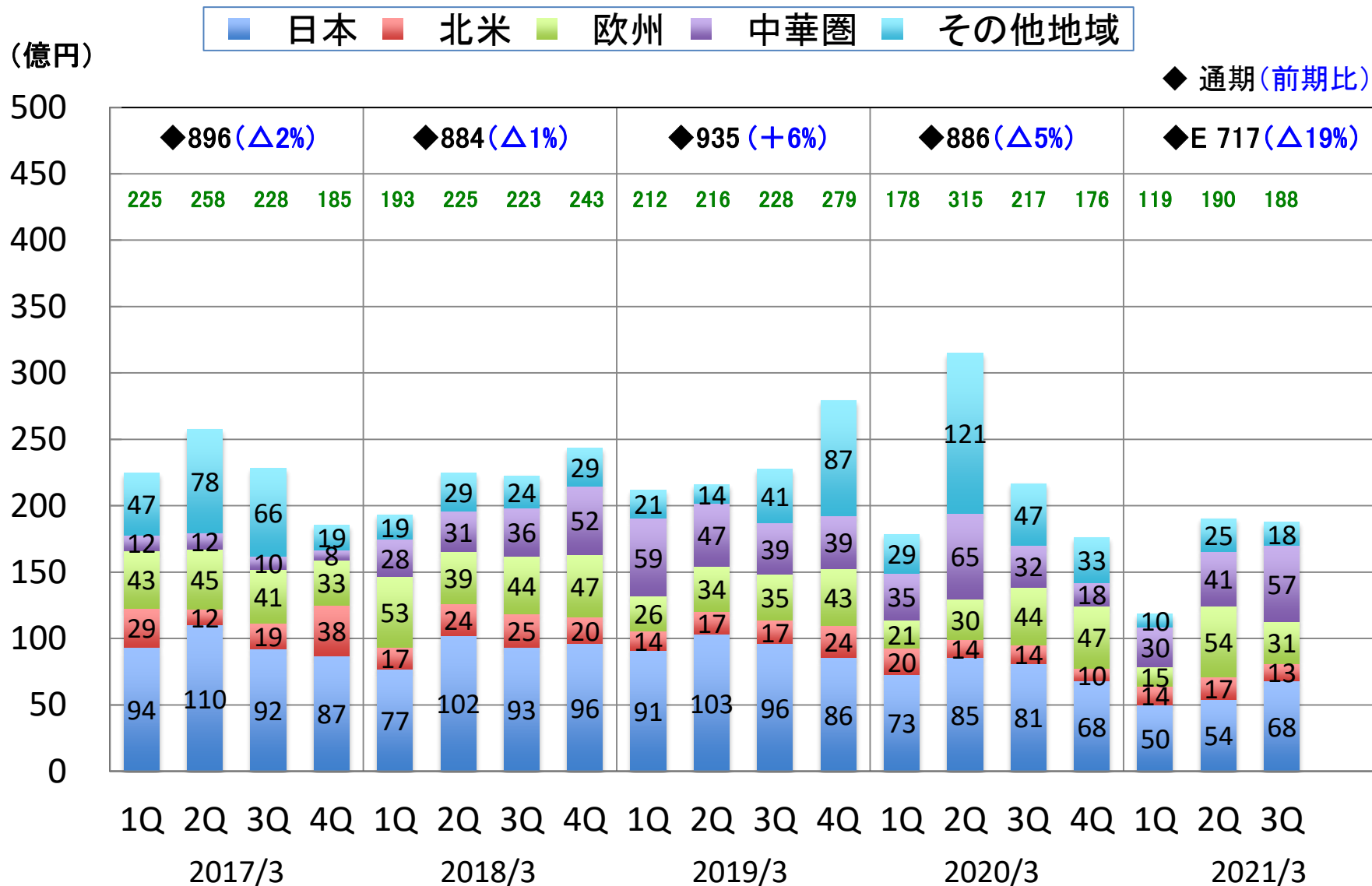


地域別受注高

(単位：億円)

	(累計)	2021/3 3Q実績	2020/3 3Q実績	前年 同期比
日 本		173	240	72%
北 米		44	47	94%
	(百万ドル)	(42)	(43)	(96%)
欧 州		99	96	104%
	(百万ユーロ)	(81)	(79)	(103%)
中 華 圏		128	131	98%
そ の 他 地 域		52	196	27%
合 計		496	710	70%

地域別受注高



品目別受注高

(単位：億円)

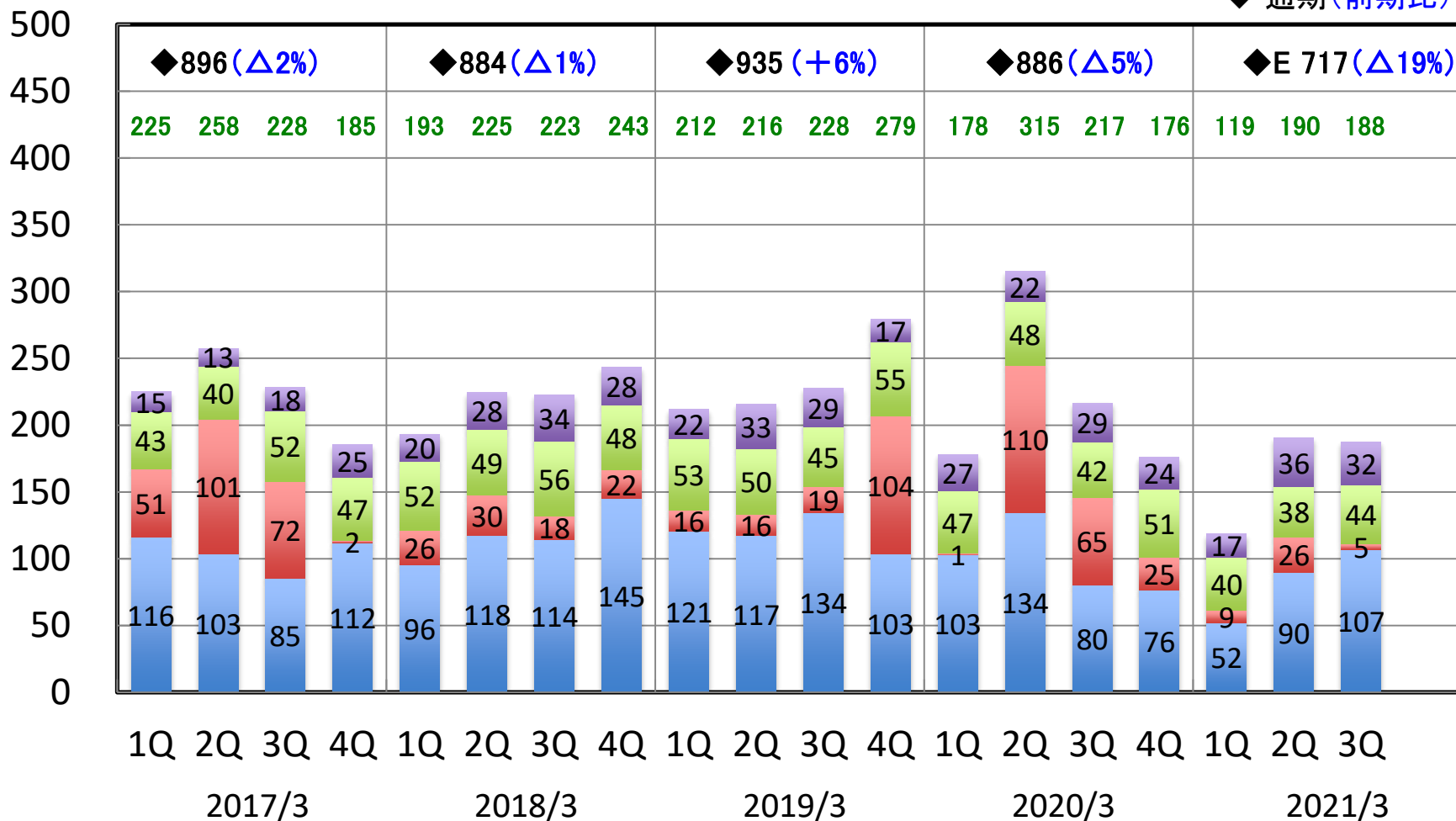
(累計)	2021/3 3Q実績	2020/3 3Q実績	前年 同期比
枚 葉 機	249	317	78%
輪転機・証券印刷機	40	177	23%
中古機・部品修理	121	136	89%
DPS・PE・その他	86	79	109%
合 計	496	710	70%

品目別受注高

■ 枚葉機 ■ 輪転機・証券印刷機 ■ 中古・部品修理 ■ DPS・PE・その他

(億円)

◆ 通期(前期比)




地域別売上高

(単位：億円)

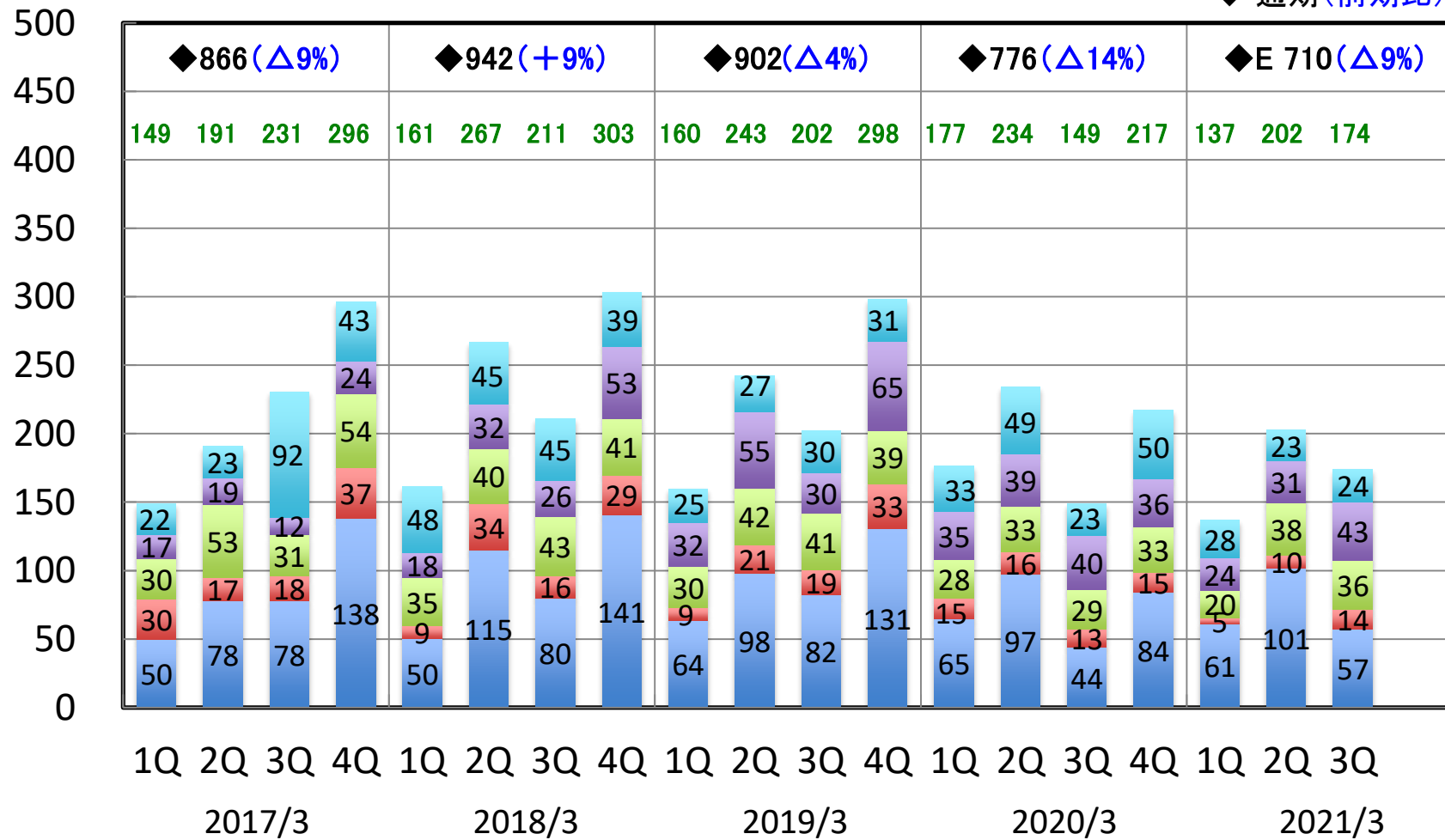
(累計)	2021/3 3Q実績	2020/3 3Q実績	前年 同期比
日 本	220	206	106%
北 米	28	44	64%
(百万ドル)	(27)	(41)	(66%)
欧 州	94	90	104%
(百万ユーロ)	(77)	(74)	(103%)
中 華 圏	97	113	86%
そ の 他 地 域	74	105	70%
合 計	513	560	92%

地域別売上高



(億円)

◆ 通期(前期比)



品目別売上高

(単位: 億円)

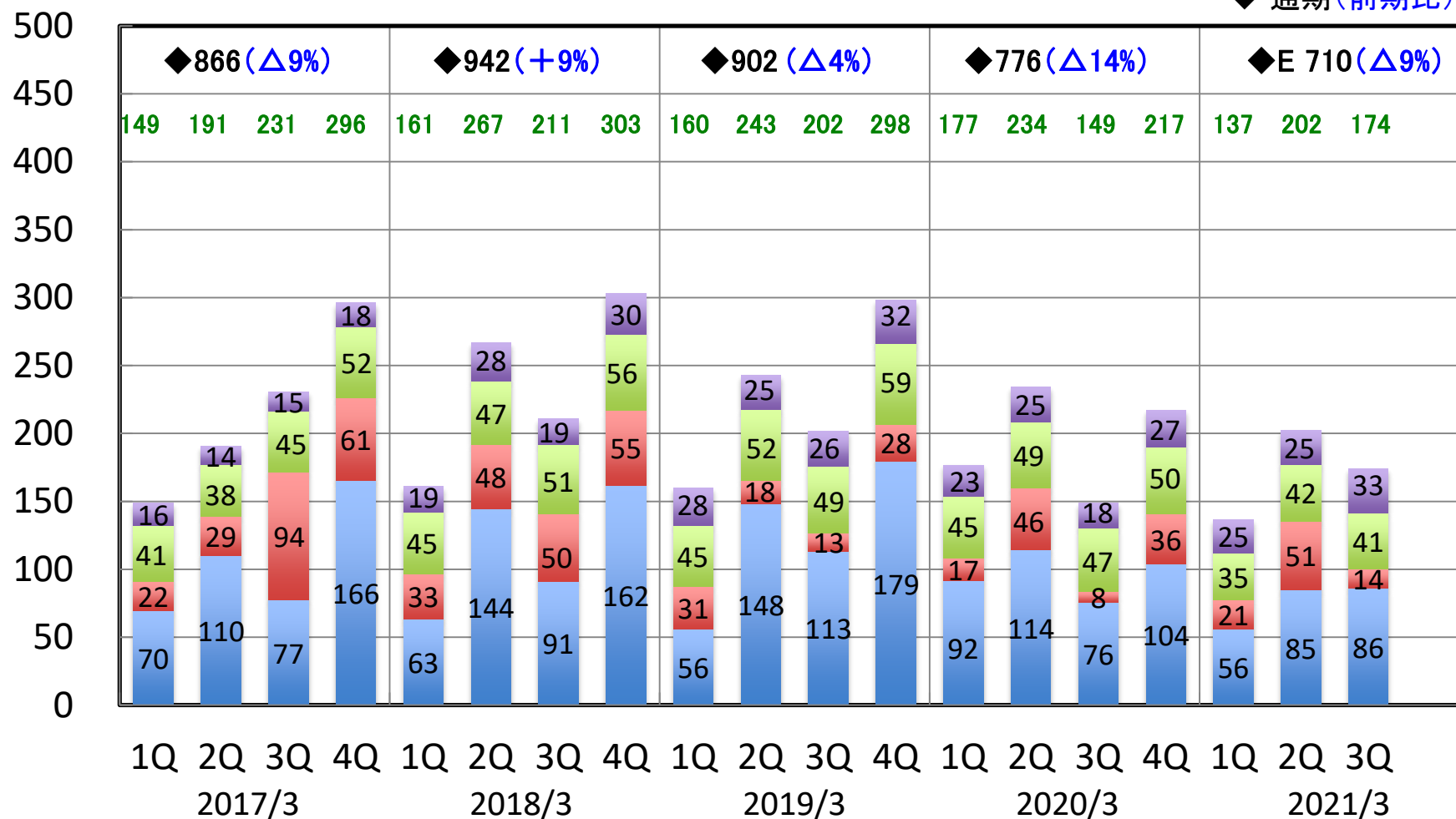
(累計)	2021/3 3Q実績	2020/3 3Q実績	前年 同期比
枚 葉 機	227	281	81%
輪転機・証券印刷機	86	71	122%
中古機・部品修理	117	141	83%
DPS・PE・その他	83	67	124%
合 計	513	560	92%

品目別売上高

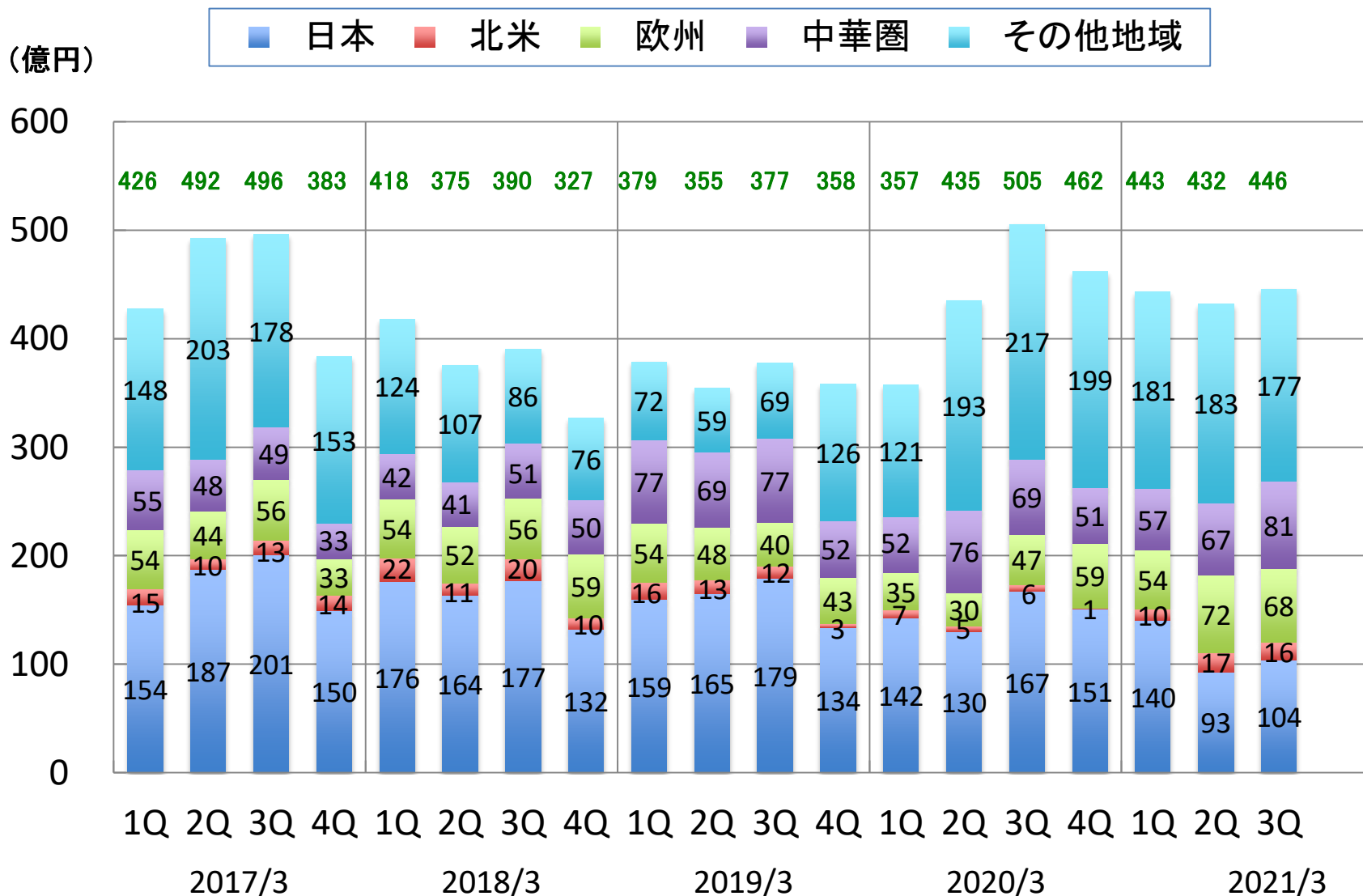
■ 枚葉機 ■ 輪転機・証券印刷機 ■ 中古・部品修理 ■ DPS・PE・その他

(億円)

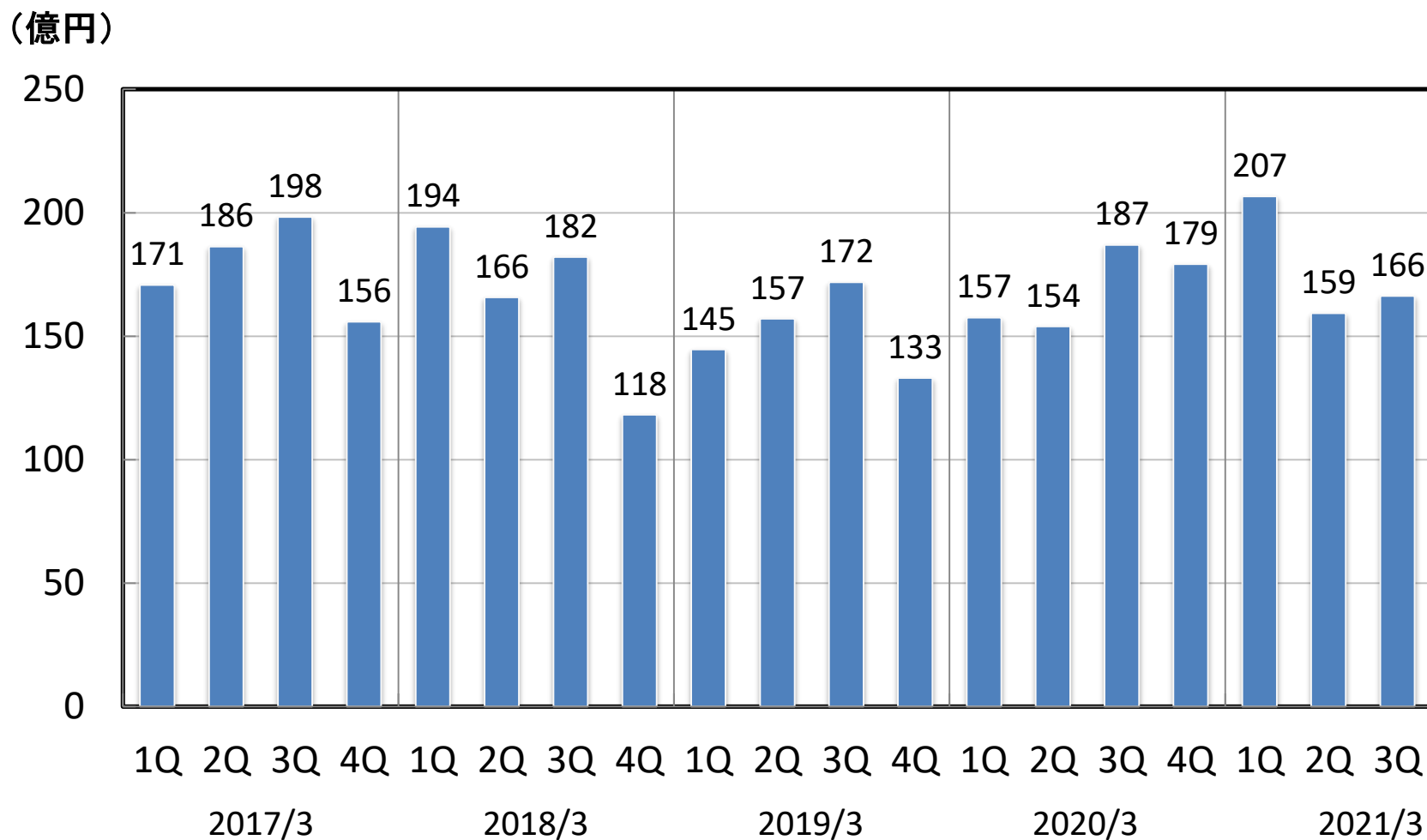
◆ 通期(前期比)



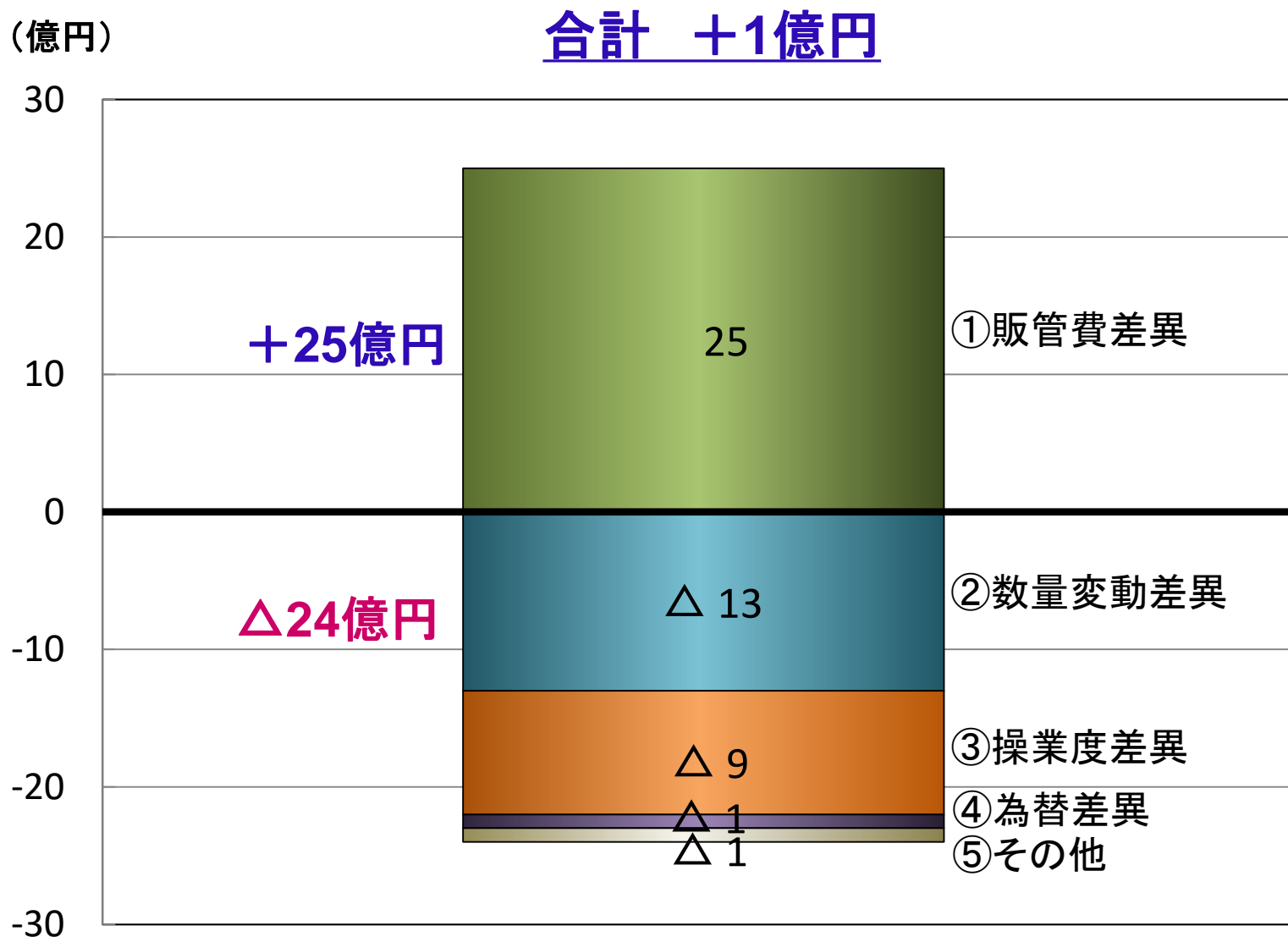
受注残高の推移



製品在庫の推移(原価ベース)



3Q営業損益の変動要因(対 前年同期比)



業績見通し

(単位:億円)

		2021/3 3Q実績	2020/3 3Q実績	差額	前年 同期比	2021/3 通期計画	2020/3 前期実績	差額	前期比
受注高		496	710	△213	70%	717	886	△169	81%
売上高		513	560	△46	92%	710	776	△66	91%
営業利益		△19	△19	1	-	△26	△34	8	-
経常利益		△14	△18	4	-	△19	△35	16	-
親会社株主に帰属する 四半期純利益		△9	△20	11	-	△21	△255	234	-
平均レート(円)	US\$	105.87	109.10	/	/	105.90	109.10	/	
	EUR	122.30	121.46			118.43	121.14		
期末レート(円)	US\$	103.50	109.56			105.00	108.83		
	EUR	126.95	122.54			115.00	119.55		

地域別受注高 予想

(単位: 億円)

	2021/3 3Q実績	2021/3 通期計画	2020/3 前期実績	差額	前期比
日 本	173	264	308	△44	86%
北 米	44	47	57	△10	82%
(百万ドル)	(42)	(44)	(52)	(△8)	(84%)
欧 州	99	136	142	△7	95%
(百万ユーロ)	(81)	(115)	(117)	(△3)	(98%)
中 華 圏	128	129	149	△20	86%
そ の 他 地 域	52	142	230	△88	62%
合 計	496	717	886	△169	81%

品目別受注高 予想

(単位:億円)

	2021/3 3Q実績	2021/3 通期計画	2020/3 前期実績	差額	前期比
枚 葉 機	249	302	394	△92	77%
輪転機・証券印刷機	40	130	202	△72	64%
中古機・部品修理	121	166	188	△22	88%
DPS・PE・その他	86	120	103	17	116%
合 計	496	717	886	△169	81%

地域別売上高 予想

(単位:億円)

	2021/3 3Q実績	2021/3 通期計画	2020/3 前期実績	差額	前期比
日 本	220	295	290	4	101%
北 米	28	43	59	△16	73%
(百万ドル)	(27)	(40)	(54)	(△14)	(75%)
欧 州	94	139	123	16	113%
(百万ユーロ)	(77)	(117)	(102)	(16)	(115%)
中 華 圏	97	117	149	△32	78%
そ の 他 地 域	74	117	155	△38	75%
合 計	513	710	776	△66	91%

品目別売上高 予想

(単位:億円)

	2021/3 3Q実績	2021/3 通期計画	2020/3 前期実績	差額	前期比
枚 葉 機	227	312	386	△73	81%
輪転機・証券印刷機	86	114	107	6	106%
中古機・部品修理	117	163	190	△28	85%
DPS・PE・その他	83	121	93	28	130%
合 計	513	710	776	△66	91%

設備投資・減価償却費・開発費

(単位:百万円)

	2016/3	2017/3	2018/3	2019/3	2020/3	2021/3 3Q	2021/3 予想
従業員数(名)	2,189	2,195	2,227	2,335	2,363	2,738	2,740
人件費	20,495	20,317	20,245	20,908	20,386	14,899	20,000
設備投資額	3,126	1,455	1,201	1,334	1,678	828	1,400
減価償却費	2,027	2,133	1,889	1,965	2,304	1,151	1,600
研究開発費	4,975	4,885	4,785	4,740	4,899	3,029	4,000
(売上高比)	(5.2%)	(5.6%)	(5.1%)	(5.3%)	(6.3%)	(5.9%)	(5.6%)

新製品：「リスロンGX/Gアドバンス」

世界最高クラスのROIを提供する印刷機

KOMORI
advance

IoT技術、自己学習機能による
イージーオペレーションで
高い生産性と印刷品質を実現

CONNECTED AUTOMATION
進化した制御システムと
【コネクテッド・オートメーション】対応



高い生産性

ROI

KHS
-AI

自己学習

PQA

品質検査

PDC

見当と色調管理

new

フィーダー
デリバリー

new

給水装置
コモリマチック

new

オペレーティング
システム

高いROIを提供できる理由

印刷速度

従来機

advance

本刷り

(時間)

メイクディ

22

- ・高速運転時の給紙/排紙性能を向上
(薄紙でも厚紙でも安定稼働)
- ・自動化による
イージーオペレーション
- ・紙揃え性能を格段に向上

- ・網点のシャープさと
抜群の品質安定性
- ・メイクディ時の
素早い色の立ち上がり
- ・高速ロングラン印刷適正
を向上

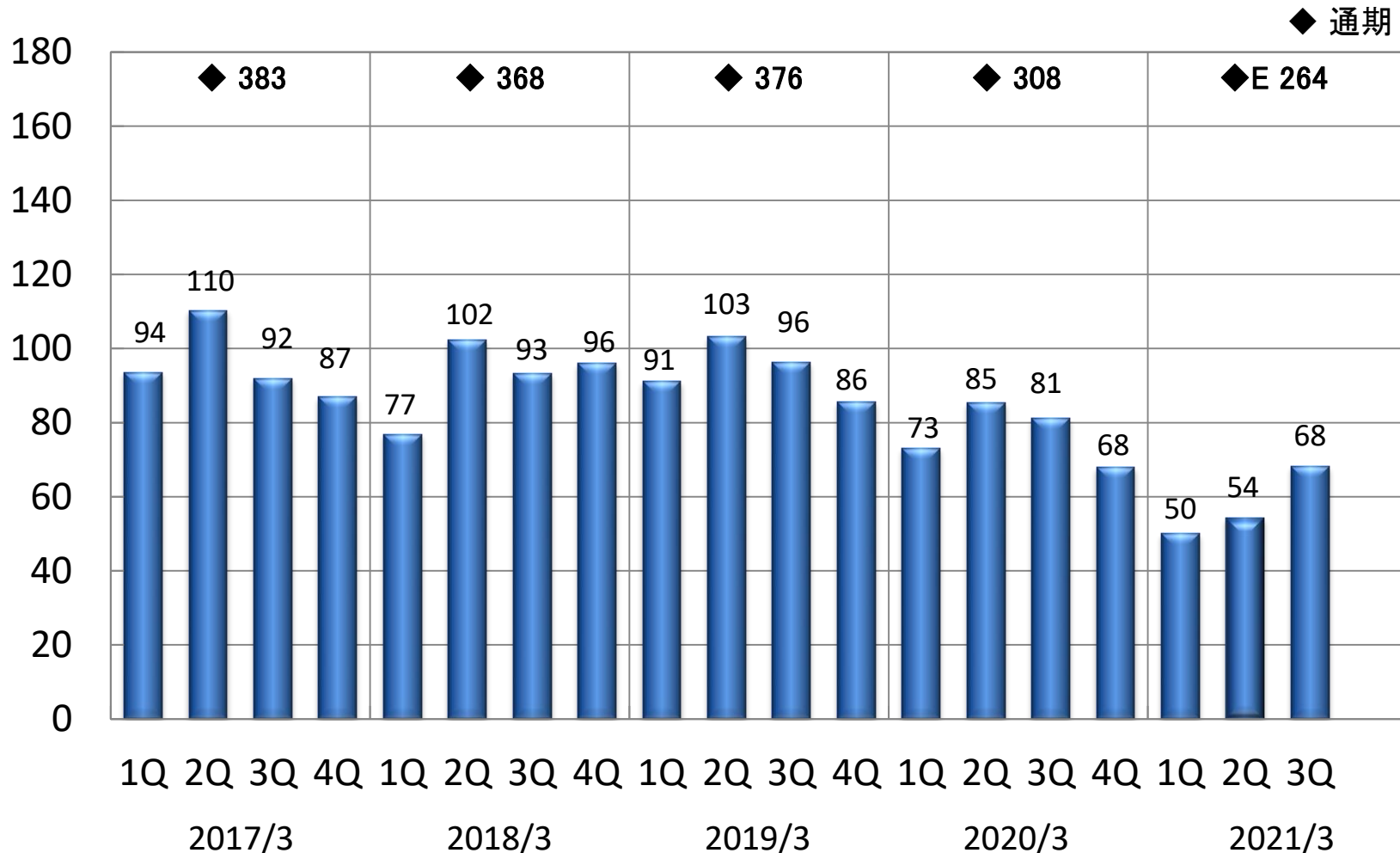
- ・タッチポイントの大幅削減
- ・システム間連携で素早く
正確なフィードバック制御
- ・KP-コネクト連携で
自動プリセット実現



LITHRONE GX40 advance

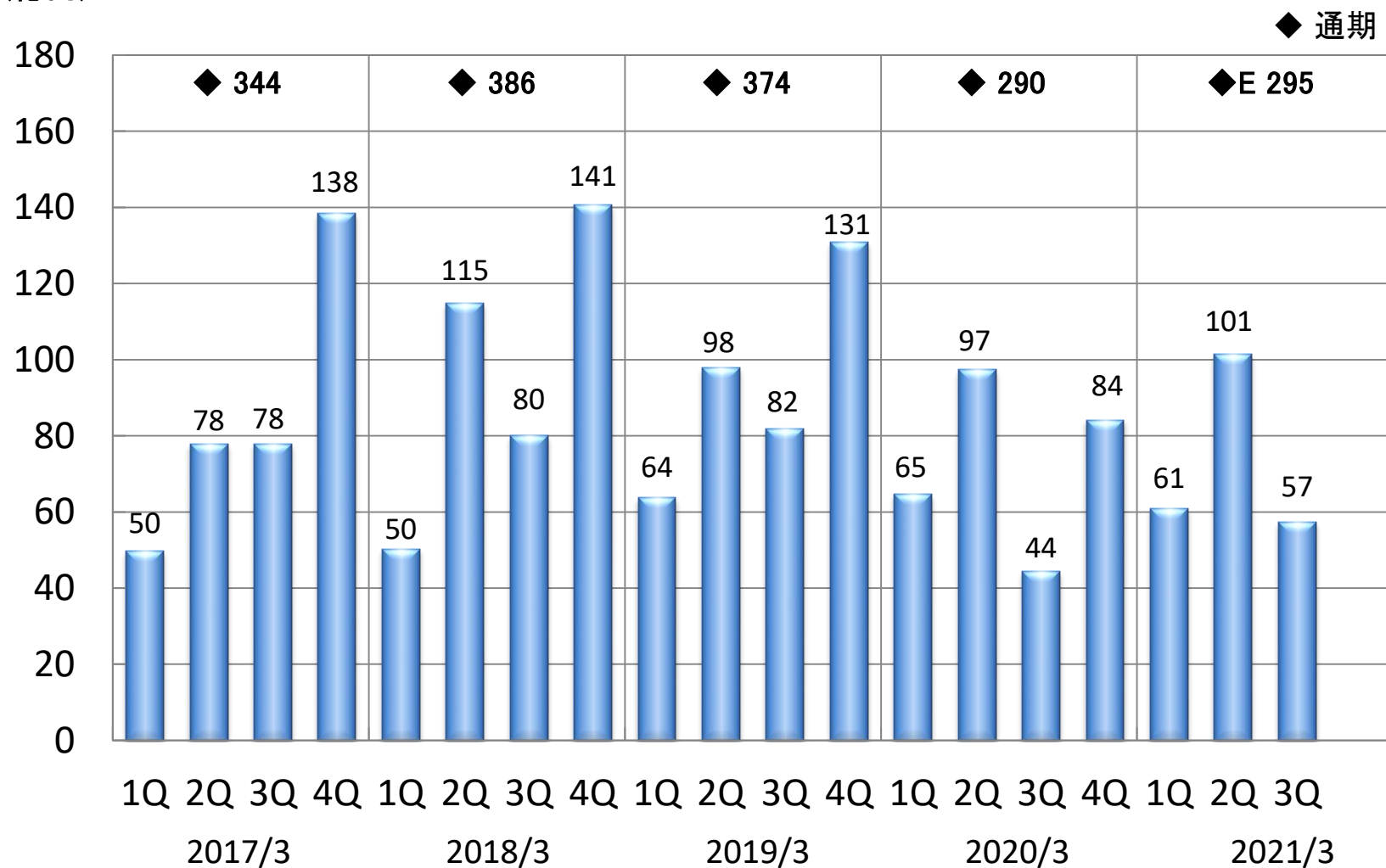
日本 受注高

(億円)



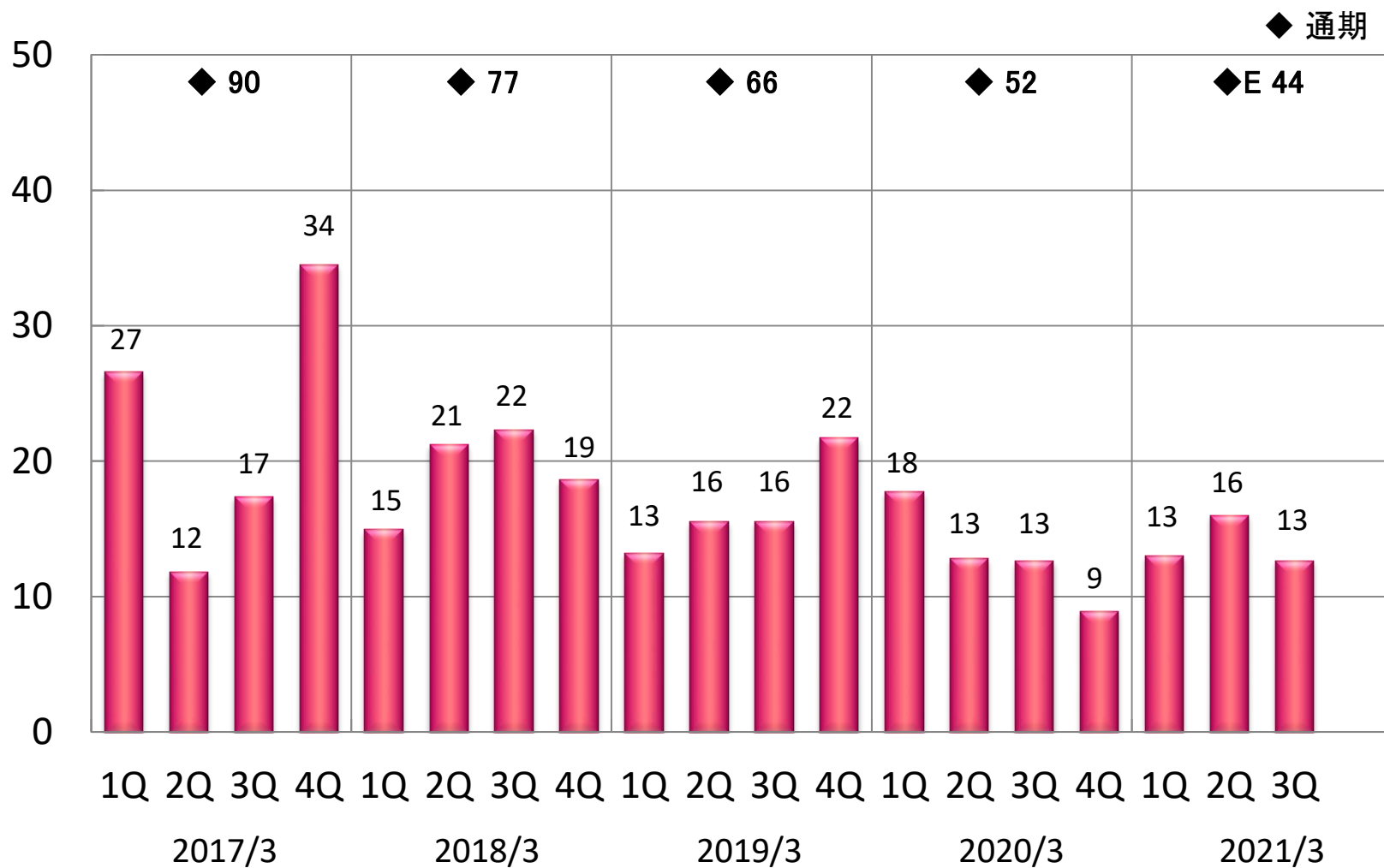
日本売上高

(億円)



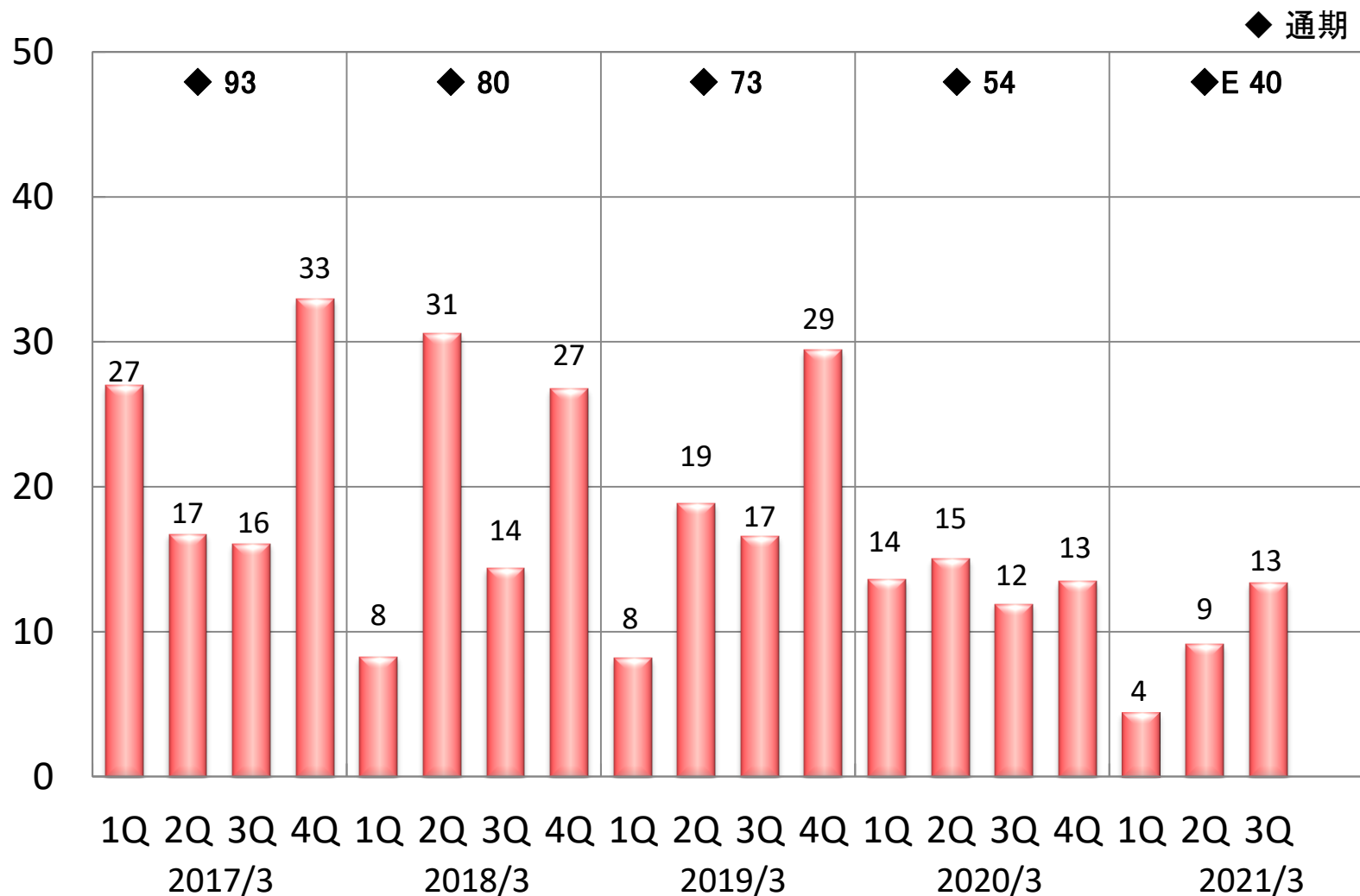
北米 受注高

(million \$)



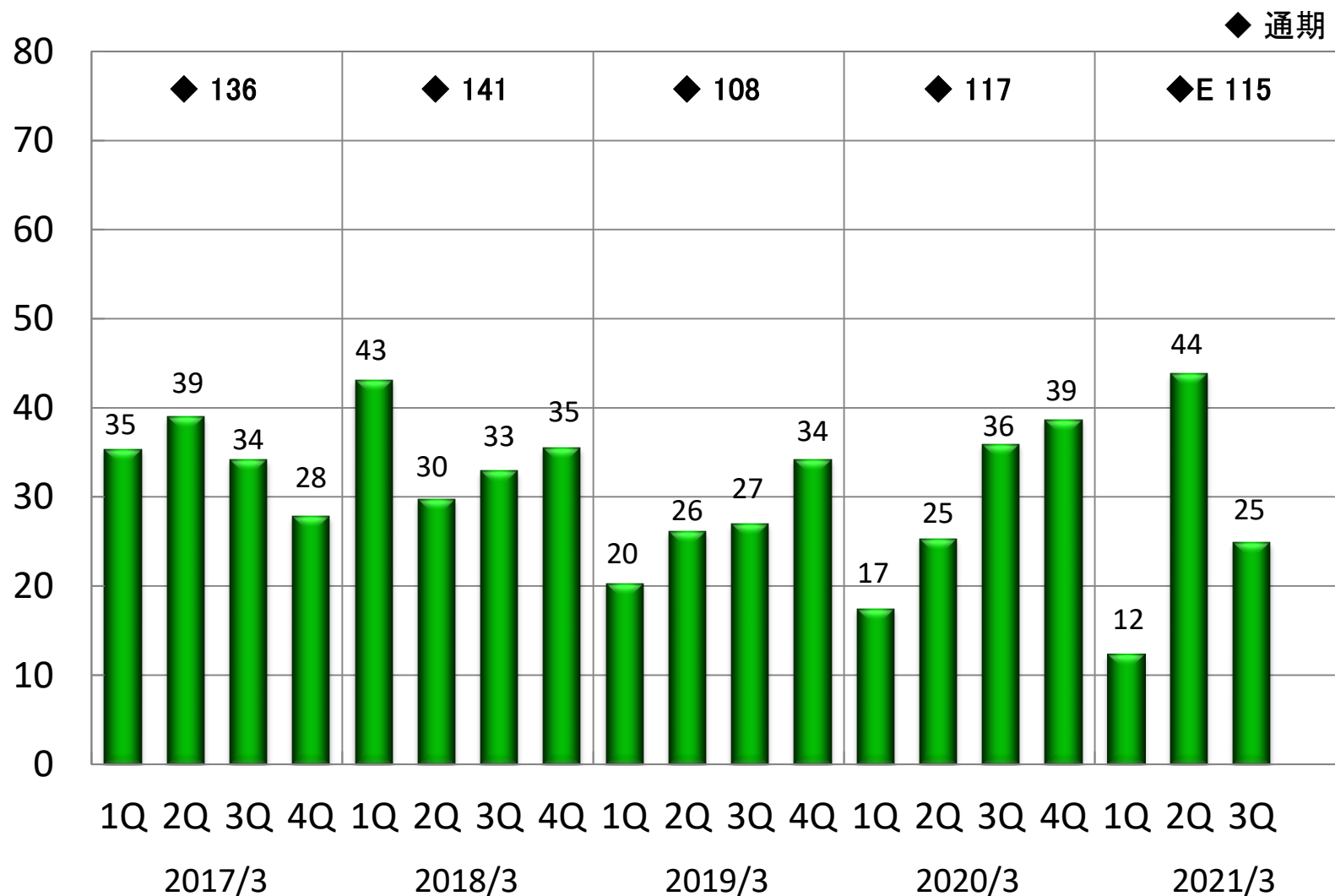
北米 売上高

(million \$)



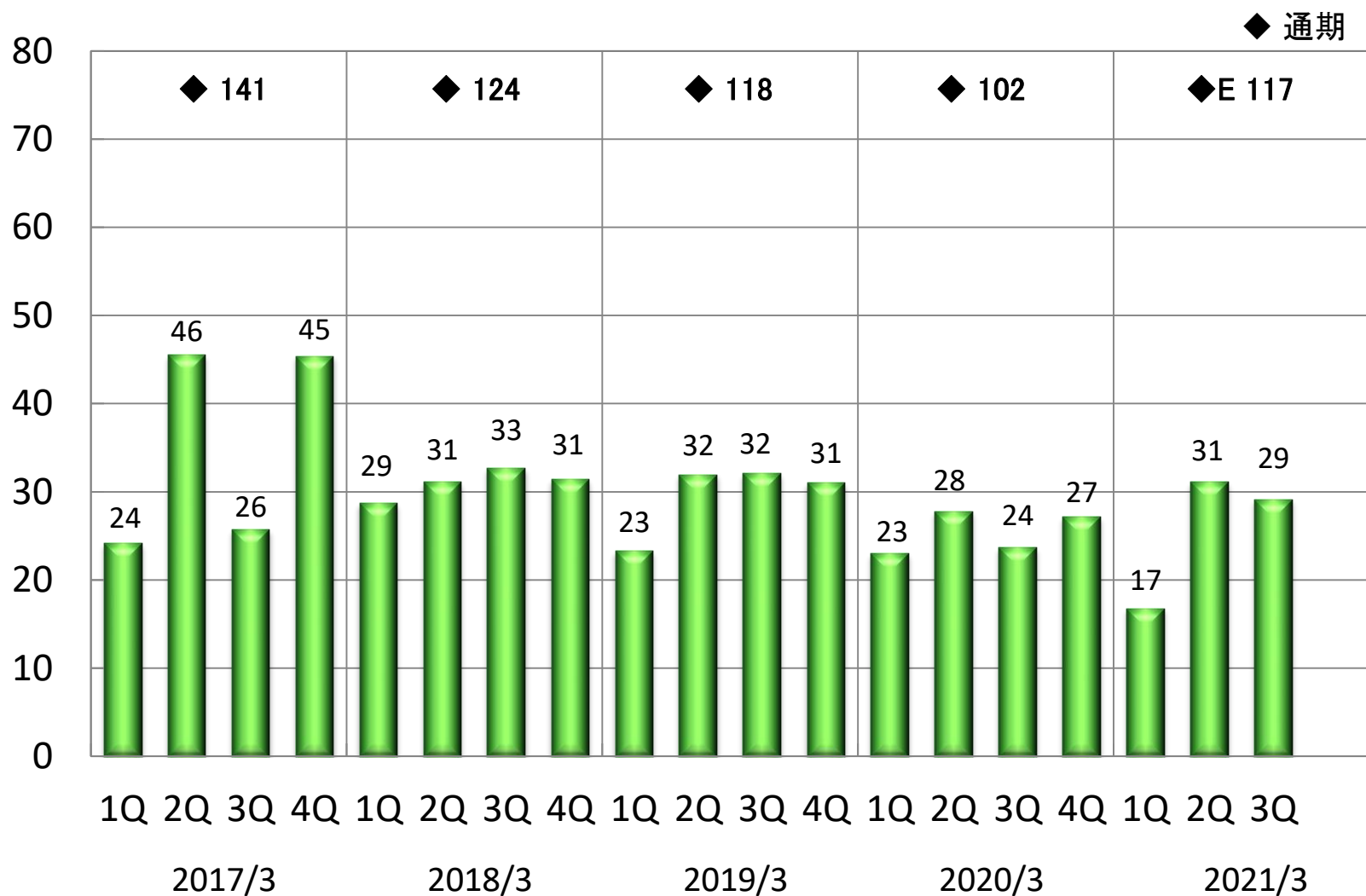
欧州 受注高

(million EUR)



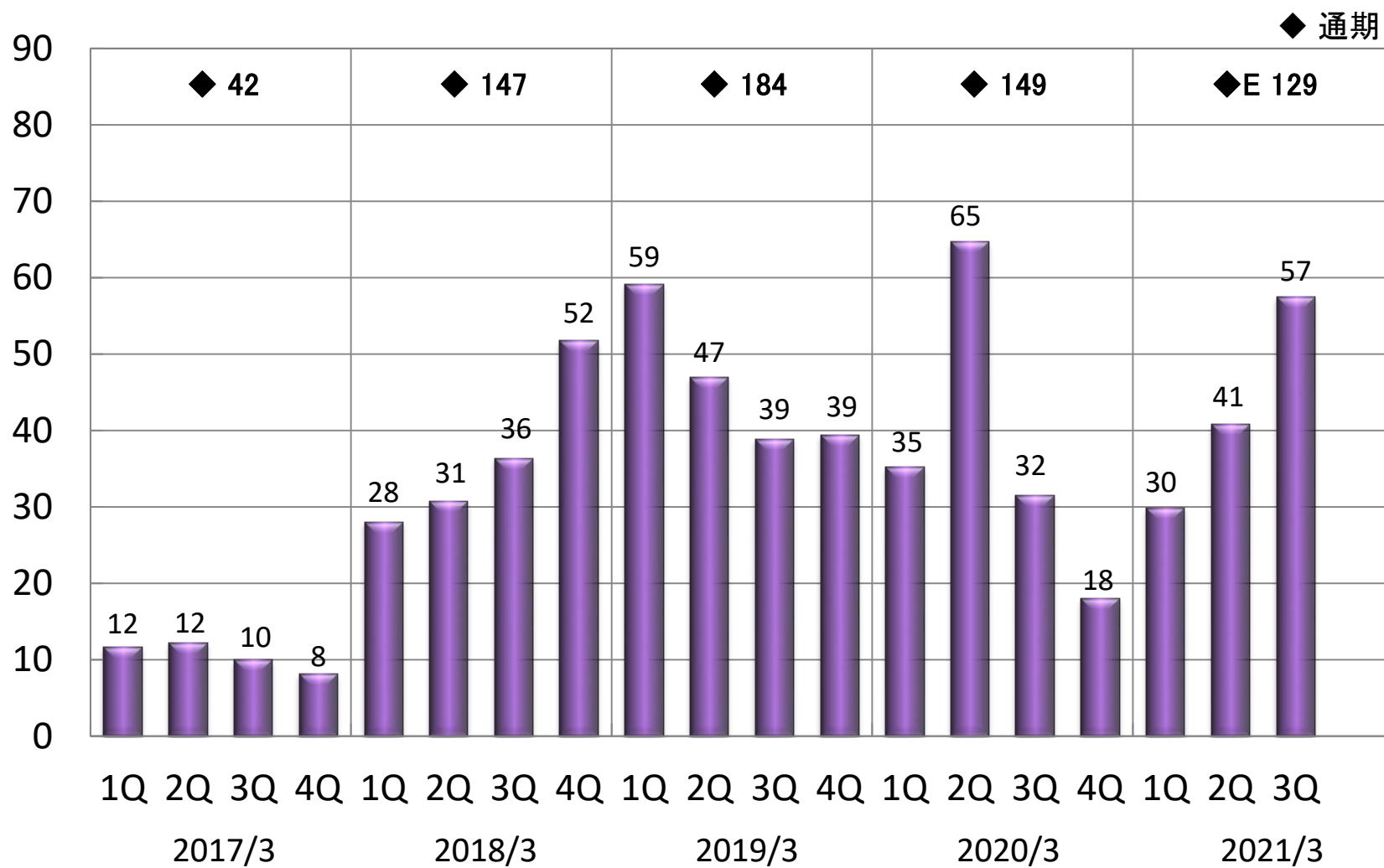
欧州 売上高

(million EUR)



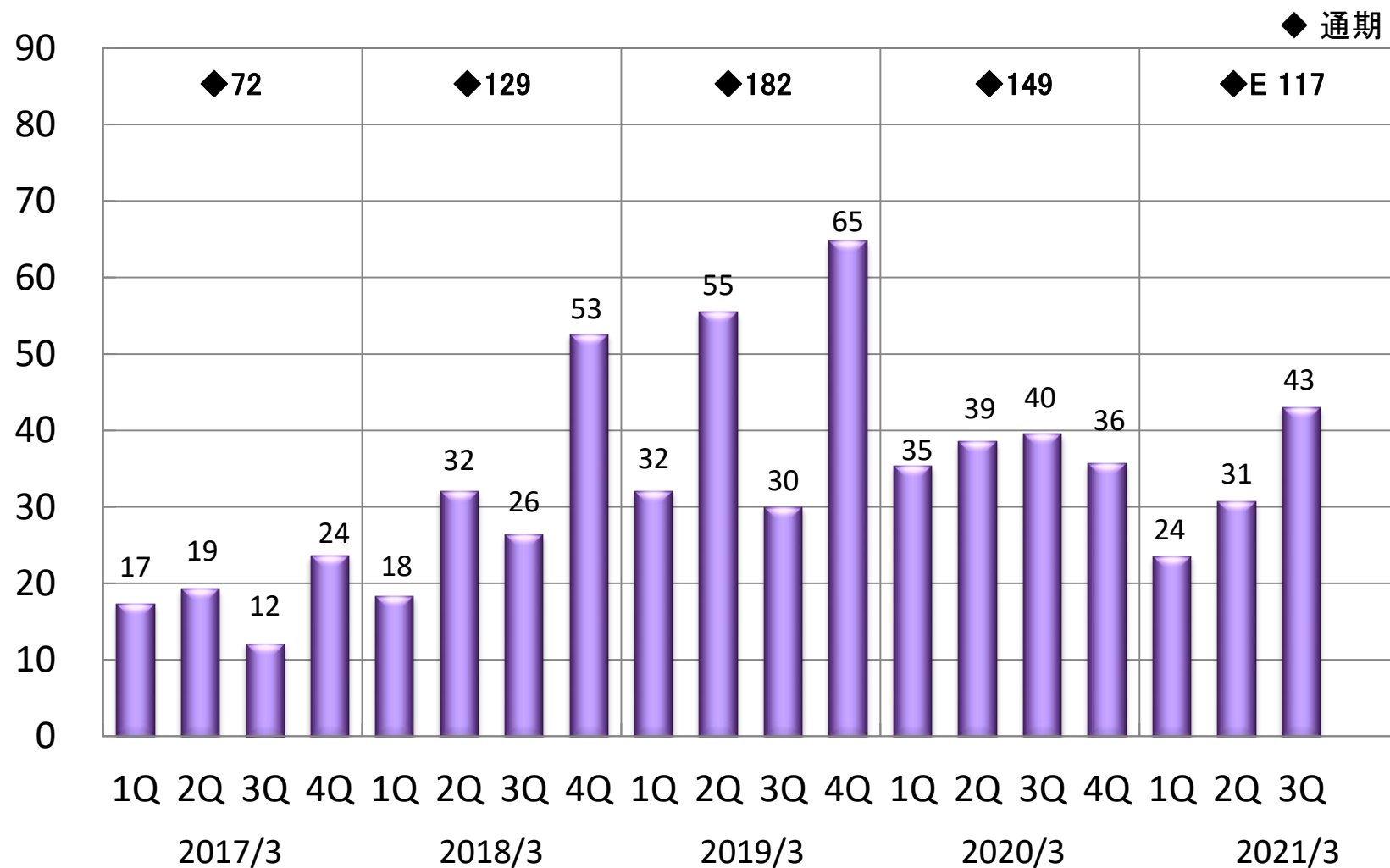
中華圏 受注高

(億円)



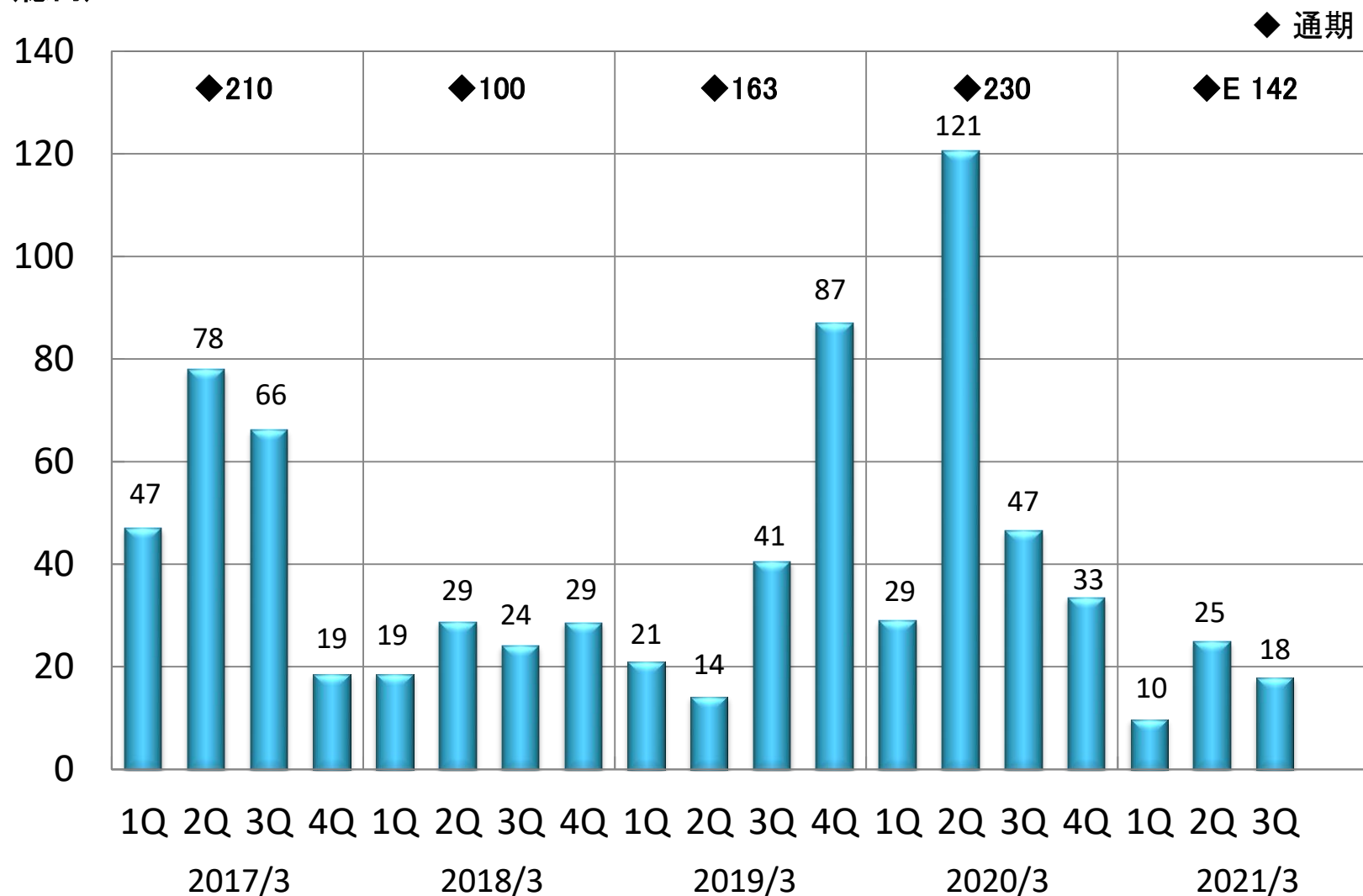
中華圏売上高

(億円)

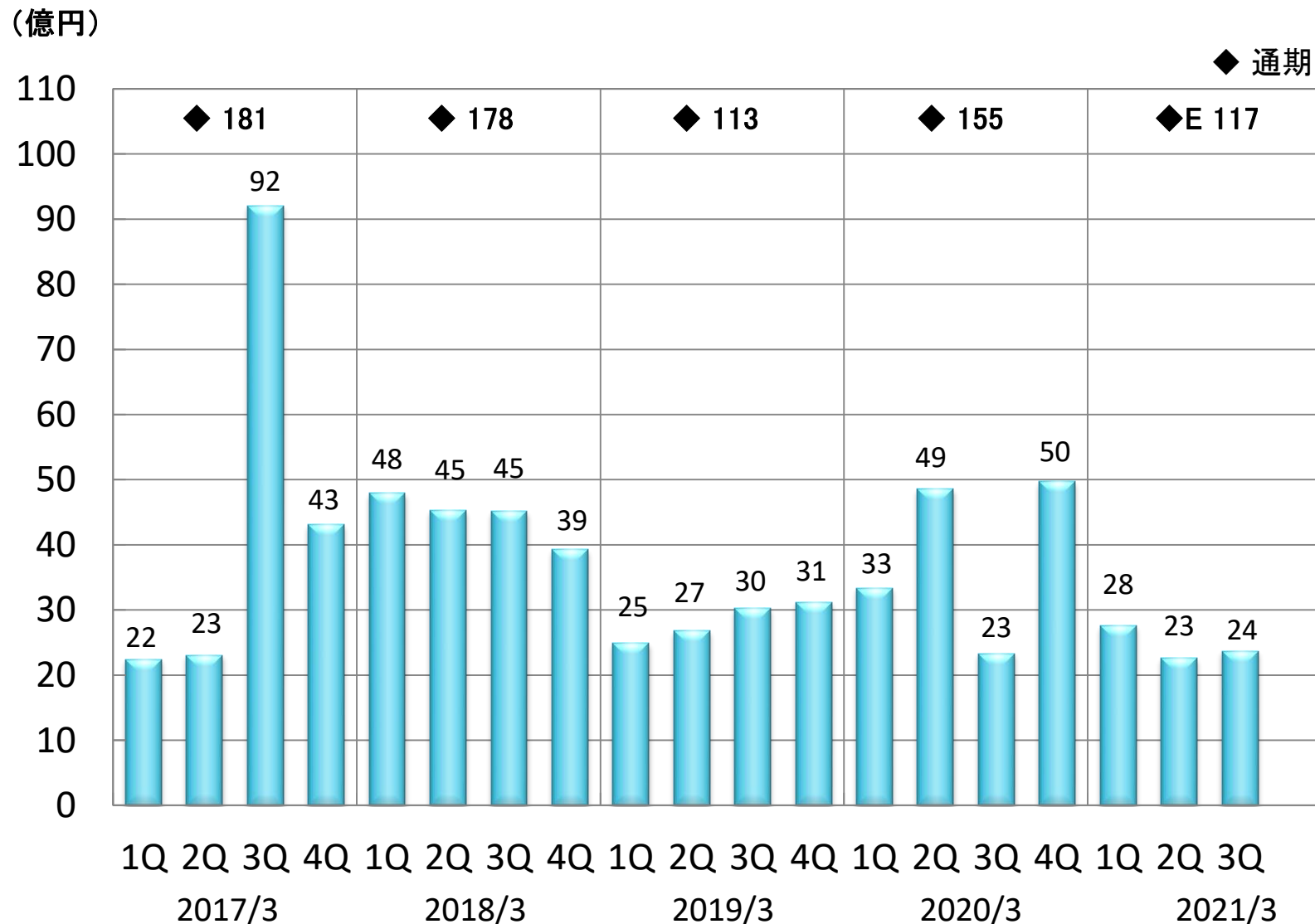


その他地域 受注高

(億円)



その他地域 売上高





- ※ 当資料に含まれている業績予想等は、本資料の現時点で入手可能な情報に基づき作成したものであり、実際の業績は、今後様々な要因によって予想数値と異なる可能性があります。
- ※ 当資料では表示未満単位を四捨五入して表示しており、内訳と合計が一致しない場合があります。