

2023年3月期 第2四半期

# 決算概要

2022年11月10日

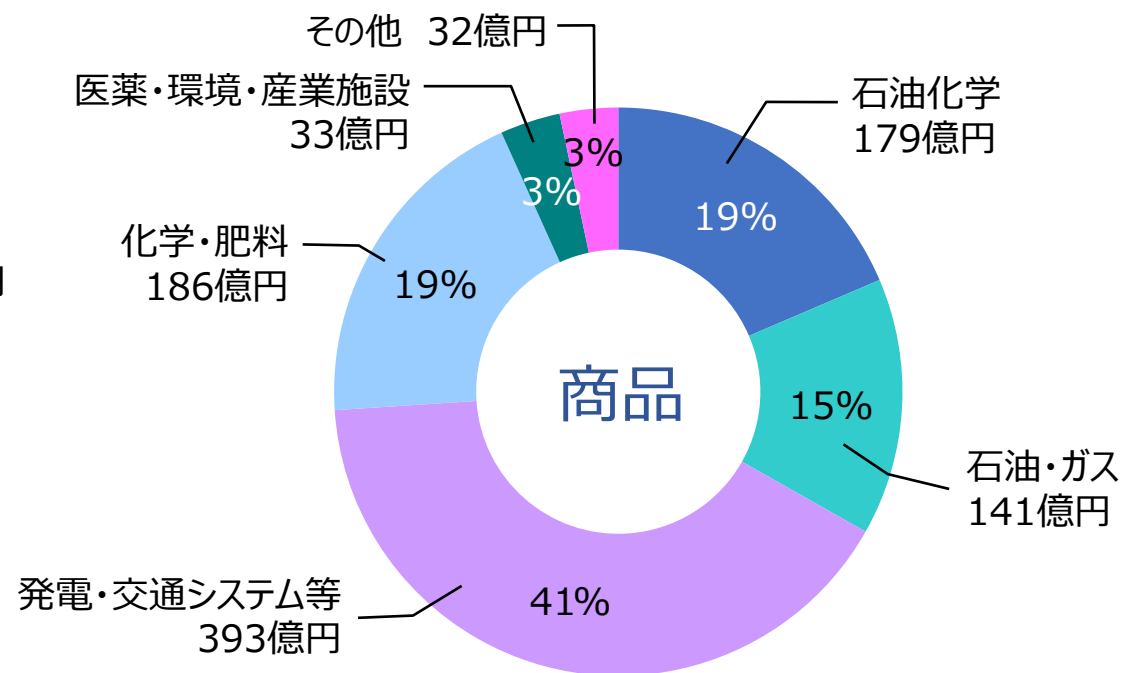
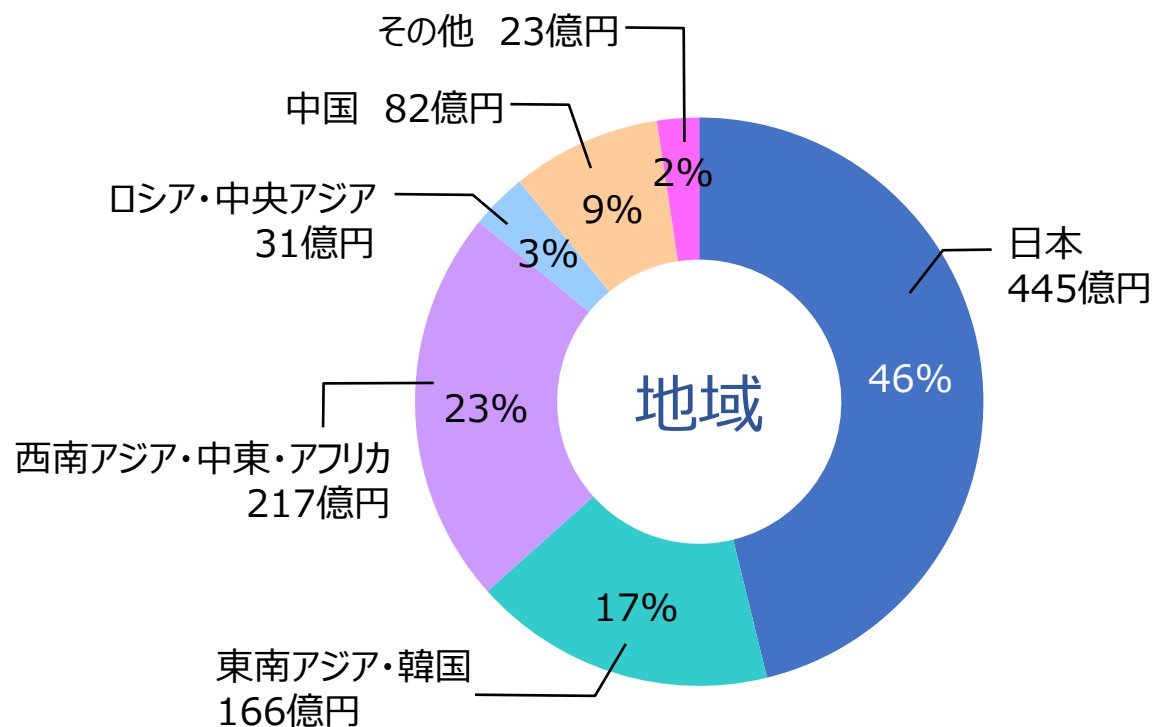
東洋エンジニアリング株式会社

		ページ
業績状況	業績概要	3
	売上高	4
財政状況	貸借対照表	5
	キャッシュ・フロー	6
受注状況	受注高	7
	受注残高	8
業績見込	業績見込	9
【参考資料】	業績推移	10
	総括データ	11

	2021/9	2022/9	前年同期比	通期見込 2023/3 2022/11/10付	進捗度
売上高	975	964	△11	2,100	46%
売上総利益	107	133	+26	230 ※	58%
売上総利益率	11.0%	13.8%	+2.8pt	11.0% ※	
販売費及び一般管理費	83	102	△19	210 ※	49%
営業利益	23	30	+7	20	150%
営業利益率	2.4%	3.2%	+0.8pt	1.0%	
営業外損益	△0	△5	△5	5	△100%
経常利益	22	25	+3	25	100%
特別損益	-	-	-	-	-
税前利益	22	25	+3	25	100%
法人税等	8	12	△4	10	120%
親会社株主帰属 当期(四半期)純利益	14	12	△2	15	80%
受注高	1,220	1,014	△206	2,500	41%
持分法を含む受注高	(未公表)	1,224	-	3,000	41%
配当	中間 0円	中間 0円	±0円	年間 0円	-

※通期見込修正  
→軽微な修正をしました

2022/9 売上高 964億円



主要案件	100億円以上	50億円以上	30億円以上
	日本 発電・交通システム等	日本 発電・交通システム等 インド 化学・肥料 インド 石油化学	日本 発電・交通システム等

# 貸借対照表

単位：億円

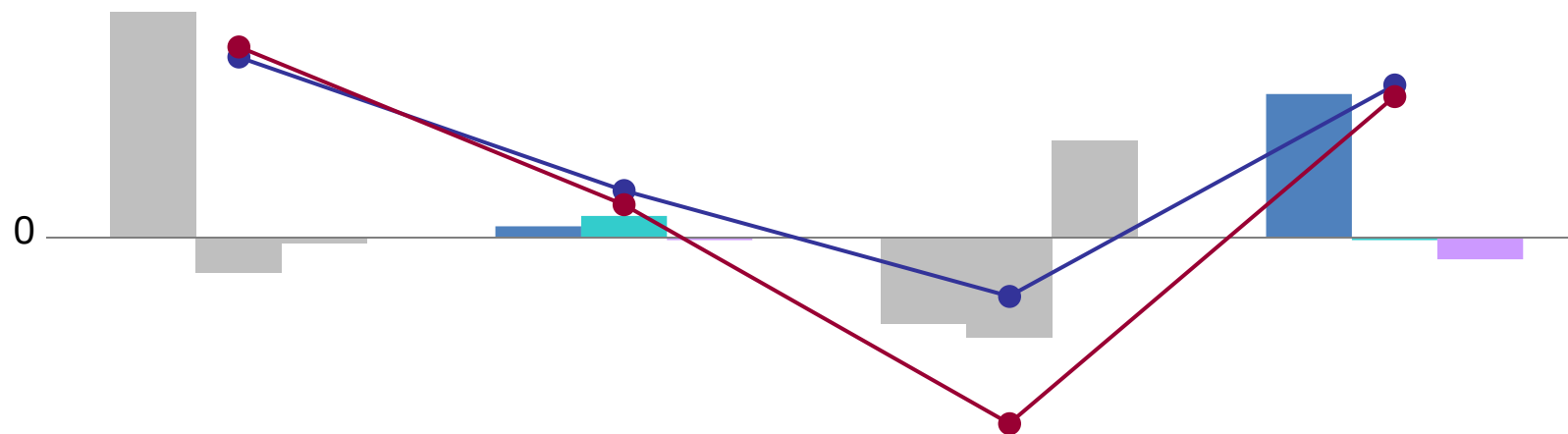


資産	2022/3	2022/9	増減
流動資産	2,068	2,200	+132
現預金	921	1,035	+114
完成工事未収入金等	697	705	+8
未成工事支出金	197	211	+14
その他	251	247	△4
固定資産	340	357	+17
有形固定資産	118	120	+2
無形固定資産	34	41	+7
投資等	186	195	+9
資産合計	2,408	2,557	+149

負債・純資産	2022/3	2022/9	増減
流動負債	1,592	1,753	+161
短期有利子負債	80	147	+67
工事未払金等	725	613	△112
未成工事受入金	609	813	+204
その他	177	180	+3
固定負債	370	299	△71
長期有利子負債	286	210	△76
その他	83	88	+5
純資産	445	504	+59
株主資本	386	398	+12
その他包括利益累計	57	104	+47
非支配株主持分	1	1	+0
負債・純資産合計	2,408	2,557	+149
自己資本比率	18.4%	19.7%	+1.3pt

# キャッシュ・フロー

単位：億円

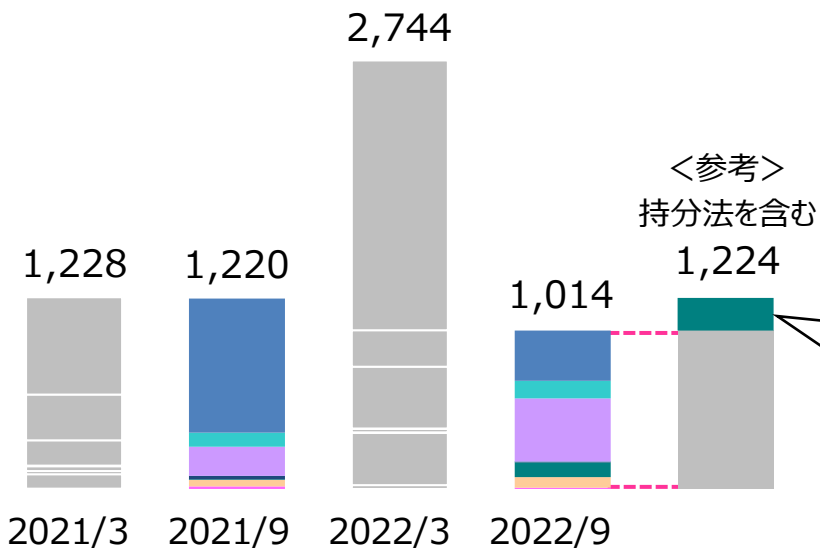


	2020/4~2021/3	2021/4~9	2021/4~2022/3	2022/4~9
営業CF	177	9	△67	113
投資CF	△27	17	△78	△2
財務CF	△4	△2	76	△17
● 増減	142	37	△46	120
● フリーCF	150	26	△146	111

## 現金及び現金同等物の期末残高

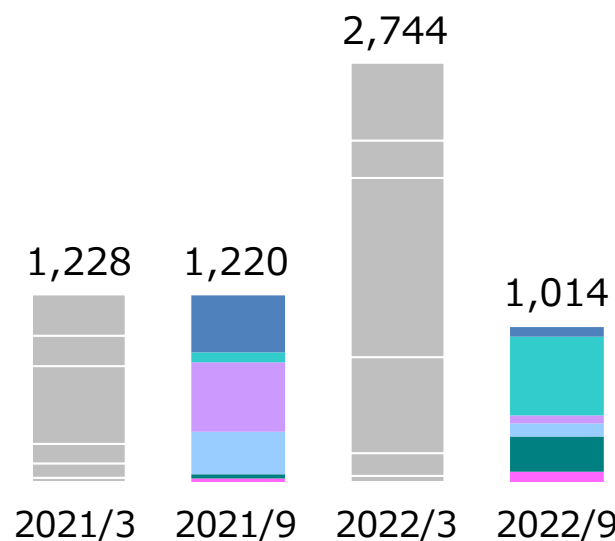


## 地域



	2021/3	2021/9	2022/3	2022/9
日本	624	858	1,728	321
東南アジア・韓国	292	92	232	112
西南アジア・中東・アフリカ	163	185	396	404
ロシア・中央アジア	4	1	3	1
北米	29	23	22	6
中南米	21	3	4	93
中国	92	42	334	68
その他	3	16	25	9
計	1,228	1,220	2,744	1,014

## 商品



	2021/3	2021/9	2022/3	2022/9
石油化学	271	372	510	63
石油・ガス	199	66	244	515
発電・交通システム等	510	453	1,173	53
化学・肥料	128	279	629	85
医薬・環境・産業施設	93	27	148	232
その他	27	23	40	66
計	1,228	1,220	2,744	1,014

### 2022/9 主要案件

200億円以上

インド 石油・ガス

100億円以上

日本 医薬・環境・産業施設  
インド 石油・ガス

50億円以上

ブラジル 石油・ガス

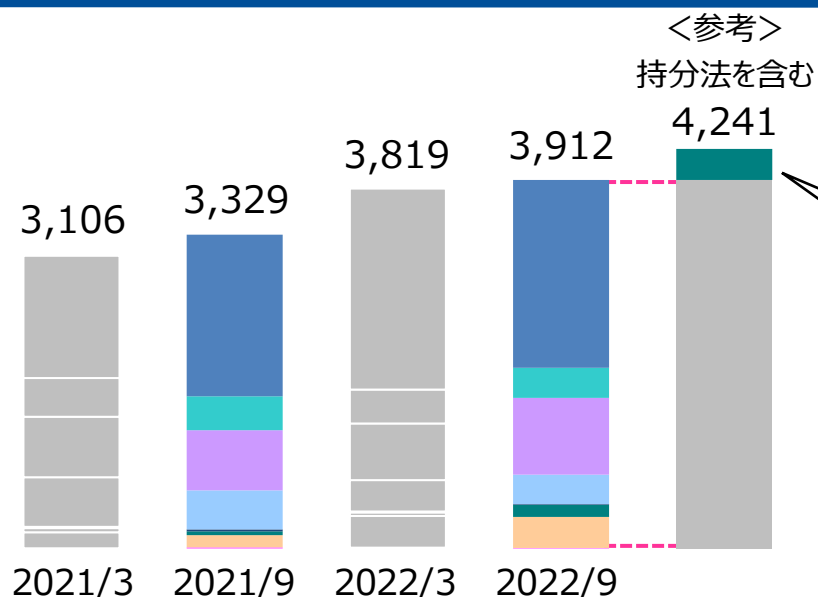
# 受注残高

◆ 持分法を含む受注残高：2022/3 3,962億円、2022/9 4,241億円

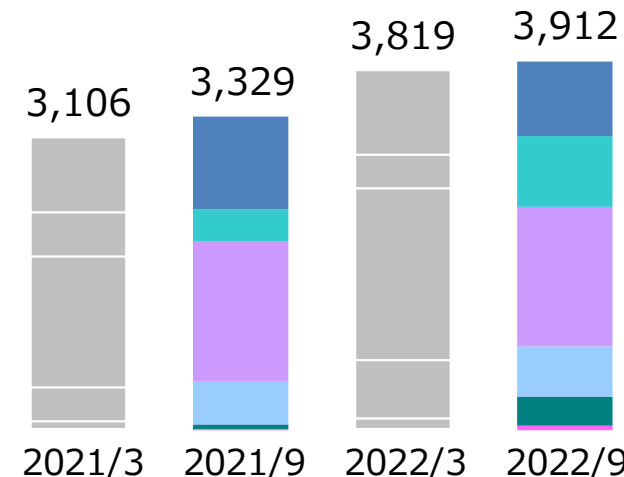
単位：億円



## 地域



## 商品



地域	2021/3	2021/9	2022/3	2022/9
日本	1,298	1,712	2,134	1,995
東南アジア・韓国	410	362	358	318
西南アジア・中東・アフリカ	641	637	602	814
ロシア・中央アジア	527	414	332	313
北米	15	22	9	6
中南米	42	41	40	131
中国	171	129	334	328
その他	2	12	10	7
計	3,106	3,329	3,819	3,912

商品	2021/3	2021/9	2022/3	2022/9
石油化学	793	987	896	790
石油・ガス	469	342	357	750
発電・交通システム等	1,389	1,475	1,823	1,481
化学・肥料	360	462	618	534
医薬・環境・産業施設	81	50	111	307
その他	14	13	14	50
計	3,106	3,329	3,819	3,912

## 2022/9 主要案件

300億円以上  
日本 石油化学

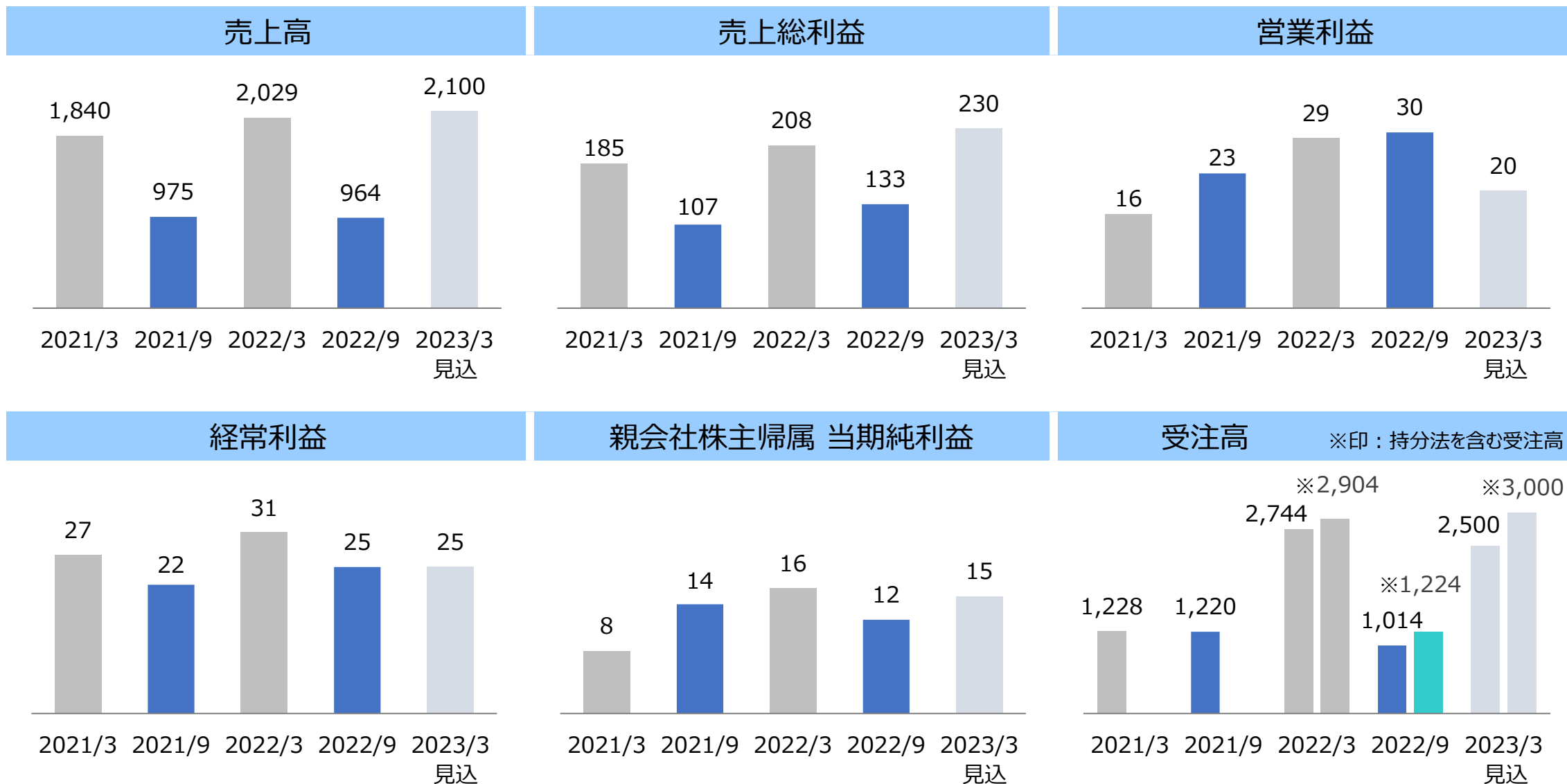
250億円以上  
インド 石油・ガス  
中国 化学・肥料

200億円以上  
日本 発電・交通システム等 3件



	前年度	2Q決算		通期見込	2023/3
	2022/3	2022/9	進捗度	期初見込 2022/5/12付	修正見込 2022/11/10付
売上高	2,029	964	46%	2,100	2,100
売上総利益	208	133	58%	215	230
売上総利益率	10.3%	13.8%		10.2%	11.0%
販売費及び一般管理費	178	102	49%	195	210
営業利益	29	30	150%	20	20
営業利益率	1.5%	3.2%		1.0%	1.0%
営業外損益	1	△5	△100%	5	5
経常利益	31	25	100%	25	25
法人税等	14	12	120%	10	10
親会社株主帰属 当期(四半期)純利益	16	12	80%	15	15
受注高	2,744	1,014	41%	2,500	2,500
持分法を含む受注高	2,904	1,224	41%	3,000	3,000
受注残高	3,819	3,912	93%	4,219	4,219
持分法を含む受注残高	3,962	4,241	90%	4,734	4,734
配当	年間 0円	中間 0円	-	年間 0円	年間 0円
純資産	445	504		460	460
ROE	3.8%	-		3.3%	3.3%

見込の前提為替レート 1USD=145円



# 【参考資料】総括データ

		2021/3	2021/9	2022/3	2022/9	2023/3 見込
売上高	億円	1,840	975	2,029	964	2,100
売上総利益	億円	185	107	208	133	230
売上総利益率	%	10.1%	11.0%	10.3%	13.8%	11.0%
販管費及び一般管理費	億円	169	83	178	102	210
営業利益	億円	16	23	29	30	20
営業利益率	%	0.9%	2.4%	1.5%	3.2%	1.0%
経常利益	億円	27	22	31	25	25
法人税等	億円	19	8	14	12	10
親会社株主帰属 当期純利益	億円	8	14	16	12	15
包括利益	億円	40	22	44	58	
有利子負債	億円	281	281	366	357	
デットエクイティレシオ	倍	0.71	0.67	0.83	0.71	
ネット有利子負債	億円	△663	△700	△531	△661	
自己資本比率	%	18.3%	19.0%	18.4%	19.7%	
営業CF	億円	177	9	△67	113	
投資CF	億円	△27	17	△78	△2	
財務CF	億円	△4	△2	76	△17	
受注高	億円	1,228	1,220	2,744	1,014	2,500
持分法を含む受注高	億円	-	-	2,904	1,224	3,000
受注残高	億円	3,106	3,329	3,819	3,912	4,219
持分法を含む受注残高	億円	-	-	3,962	4,241	4,734
配当	円	年間 0.0	中間 0.0	年間 0.0	中間 0.0	年間 0.0
純資産	億円	400	423	445	504	460
ROE	%	2.2%	-	3.8%	-	3.3%



## 東洋エンジニアリング株式会社

URL <https://www.toyo-eng.com>

【お問い合わせ】

〒275-0024 千葉県習志野市茜浜 2-8-1

広報・IR部長 白石 義文

電話 047-454-1681

E-mail [ir@toyo-eng.com](mailto:ir@toyo-eng.com)

本資料に記載されている見通しや業績予想などのうち、歴史的事実でないものは現在入手可能な情報から得た当社の経営陣の判断にもとづき作成しております。実際の業績は、当社の事業領域を取り巻く国内および海外の経済・金融情勢等、様々な重要な要素により、これら業績見通しとは異なる結果となりうる事をご承知おきください。