

*Your Success, Our Pride.*



2020年3月期 第3四半期

# 決算概要

2020年2月13日

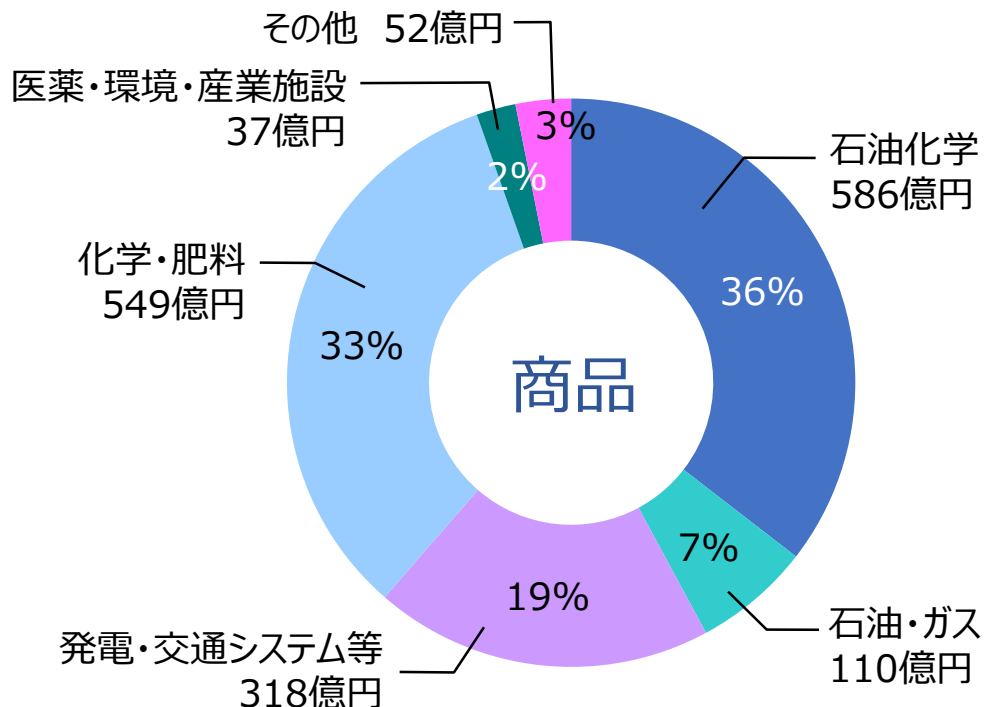
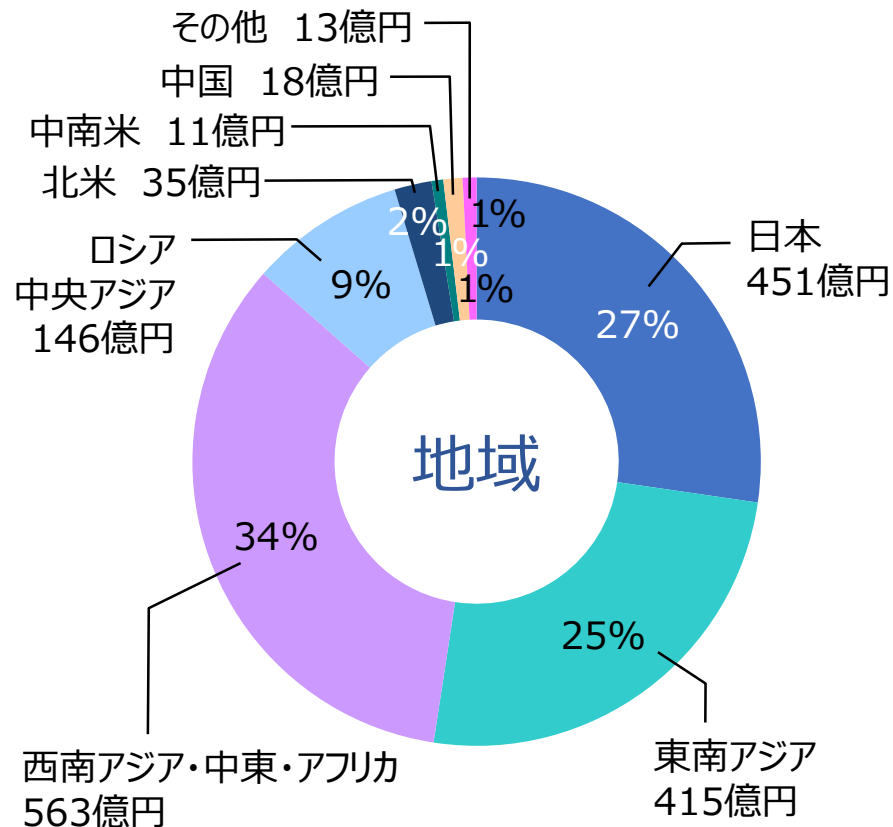
東洋エンジニアリング株式会社

		ページ
業績状況	業績概要	3
	売上高	4
財政状況	貸借対照表	5
	受注状況	
	受注高	6
	受注残高	7
業績見込	業績見込	8

## ◆ 前年同期比で減収増益

	2018/12	2019/12	前年同期比	通期見込 2020/3	進捗度
売上高	2,240	1,652	△588	2,400	69%
売上総利益	123	138	15	215	64%
売上総利益率	5.5%	8.4%	2.9%	9.0%	
販売費及び一般管理費	117	119	△2	185	64%
営業利益	5	18	13	30	60%
営業利益率	0.3%	1.1%	0.8%	1.3%	
営業外損益	32	△5	△37	0	-
経常利益	37	12	△25	30	40%
特別利益	-	19	19	-	-
税前利益	37	32	△5	-	-
法人税等	23	15	8	-	-
親会社株主帰属 当期(四半期)純利益	14	17	3	20	85%
受注高	2,055	1,410	△645	3,000	47%

2019/12 売上高 1,652億円



主要案件

ナイジェリア 化学・肥料  
インド 化学・肥料

ロシア 石油化学 2件  
タイ 石油化学

# 貸借対照表



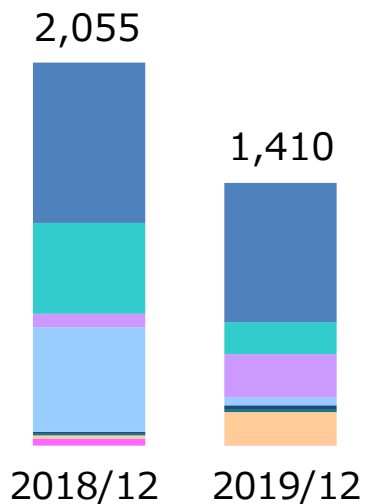
単位：億円

資産	2019/3	2019/12	増減
流動資産	2,127	1,799	△328
現預金	1,017	784	△233
完成工事未収入金等	681	571	△110
未成工事支出金	264	237	△27
その他	163	205	42
固定資産	269	221	△48
有形固定資産	111	117	6
無形固定資産	9	12	3
投資等	148	91	△57
資産合計	2,396	2,020	△376

負債・純資産	2019/3	2019/12	増減
流動負債	1,784	1,486	△298
短期有利子負債	134	169	35
工事未払金等	825	599	△226
未成工事受入金	692	605	△87
その他	132	112	△20
固定負債	248	162	△86
長期有利子負債	193	105	△88
その他	55	56	1
純資産	363	371	8
株主資本	345	362	17
その他包括利益累計	17	7	△10
非支配株主持分	1	1	0
負債・純資産合計	2,396	2,020	△376

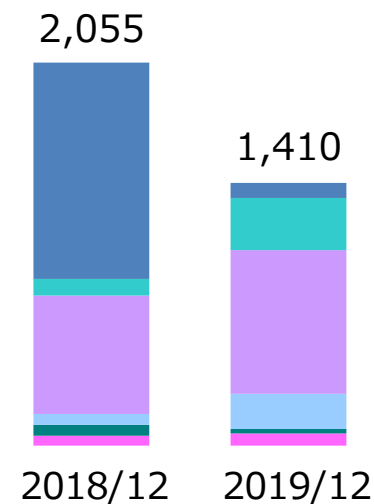
自己資本比率	15.1%	18.3%	3.2%
--------	-------	-------	------

## 地域



日本	860	747
東南アジア	487	172
西南アジア・中東・アフリカ	72	231
ロシア・中央アジア	562	44
北米	11	24
中南米	8	11
中国	17	179
その他	38	2
計	2,055	1,410

## 商品



石油化学	1,160	80
石油・ガス	89	280
発電・交通システム等	636	772
化学・肥料	58	188
医薬・環境・産業施設	59	25
その他	53	65
計	2,055	1,410


2019/12  
主要案件

日本 発電・交通システム等 3件  
インド 石油・ガス

# 受注残高


単位：億円

## 地域



日本	1,359	1,655
東南アジア	754	515
西南アジア・中東・アフリカ	1,059	715
ロシア・中央アジア	891	784
北米	95	73
中南米	86	87
中国	7	167
その他	12	1
計	4,263	3,997

## 商品



石油化学	1,699	1,184
石油・ガス	236	402
発電・交通システム等	1,211	1,664
化学・肥料	1,058	689
医薬・環境・産業施設	56	43
その他	3	15
計	4,263	3,997

◆ 2019年5月15日に公表した業績見込を変更しておりません

	前年度 2019/3	3Q決算 2019/12	見込 2020/3
売上高	2,949	1,652	2,400
売上総利益	106	138	215
売上総利益率	3.6%	8.4%	9.0%
販売費及び一般管理費	162	119	185
営業利益	△56	18	30
営業利益率	△1.9%	1.1%	1.3%
営業外損益	90	△5	0
経常利益	34	12	30
親会社株主帰属 当期(四半期)純利益	△8	17	20
受注高	2,980	1,410	3,000
配当	0円	—	0円

見込みの前提為替レート 1USDドル=109円



*Your Success, Our Pride.*



## 東洋エンジニアリング株式会社

URL <https://www.toyo-eng.com>

【お問い合わせ】

〒275-0024 千葉県習志野市茜浜 2-8-1

広報・IR部長 飯田 渉

電話 047-454-1681

E-mail [ir@toyo-eng.com](mailto:ir@toyo-eng.com)

本資料に記載されている見通しや業績予想などのうち、歴史的事実でないものは現在入手可能な情報から得た当社の経営陣の判断にもとづき作成しております。実際の業績は、当社の事業領域を取り巻く国内および海外の経済・金融情勢等、様々な重要な要素により、これら業績見通しとは異なる結果となりうる事をご承知おきください。