



# 決算説明資料

2015年3月期 第1四半期

*NEXT TOYO 2015*

2014年8月8日  
東洋エンジニアリング株式会社

# 目次

## 業績状況

業績概要	3
損益内訳	4
売上高	5

## 財政状況

貸借対照表	6
-------	---

## 受注

受注高	7
受注残高	8

業績見込	9
------	---

## 業績概要

NEXT TOYO 2015

【単位：億円】

	2013/6	2014/6	前年同期比		通期見込 2015/3	進捗度
売上高	565	556	Δ9	Δ2%	2,900	19%
売上総利益	44	64	20	45%	330	19%
売上総利益率	7.8%	11.6%	3.8%		11.4%	
営業利益	Δ11	2	13	-	70	3%
営業利益率	Δ2.0%	0.4%	2.4%		2.4%	
経常利益	Δ2	22	24	-	100	22%
四半期純利益	Δ8	16	24	-	60	27%
受注高	536	253	Δ283	Δ53%	3,300	8%

# 損益内訳

NEXT TOYO 2015

【単位:億円】

	2013/6	2014/6	前年同期比
売上総利益	44	64	20
販売費及び一般管理費	55	62	△7
営業利益	△11	2	13
営業外損益	8	20	12
経常利益	△2	22	24
特別損益	-	-	-
税前利益	△2	22	24
法人税等	6	5	1
少数株主利益	△0	0	△0
四半期純利益	△8	16	24
四半期包括利益	△11	15	26

# 売上高

NEXT TOYO 2015

【単位：億円】

## 地域別

## 商品別

565 556

565 556

2013/6 2014/6

2013/6 2014/6

国内	85	73
東南アジア	212	83
西南アジア	86	108
中東、アフリカ	26	33
ロシア、中央アジア	26	33
北米 *		67
中南米	85	109
中国	46	16
その他	25	67
計	565	556

化学肥料	170	117
石油化学	118	220
石油精製	67	79
エネルギー関連	43	23
一般製造設備	51	11
IT	26	29
不動産	5	5
その他	85	72
計	565	556

\* 2014/3より北米を表記

# 貸借対照表

【単位:億円】

資産	2014/3	2014/6	増減
流動資産	2,020	1,984	△36
現預金	738	652	△86
有価証券	250	263	13
その他	203	222	19
<営業資産>			
完成工事未収入金等	483	409	△74
未成工事支出金	344	436	92
固定資産	554	566	12
有形固定資産	303	299	△4
無形固定資産	50	49	△1
投資等	199	217	18
資産合計	2,574	2,550	△24

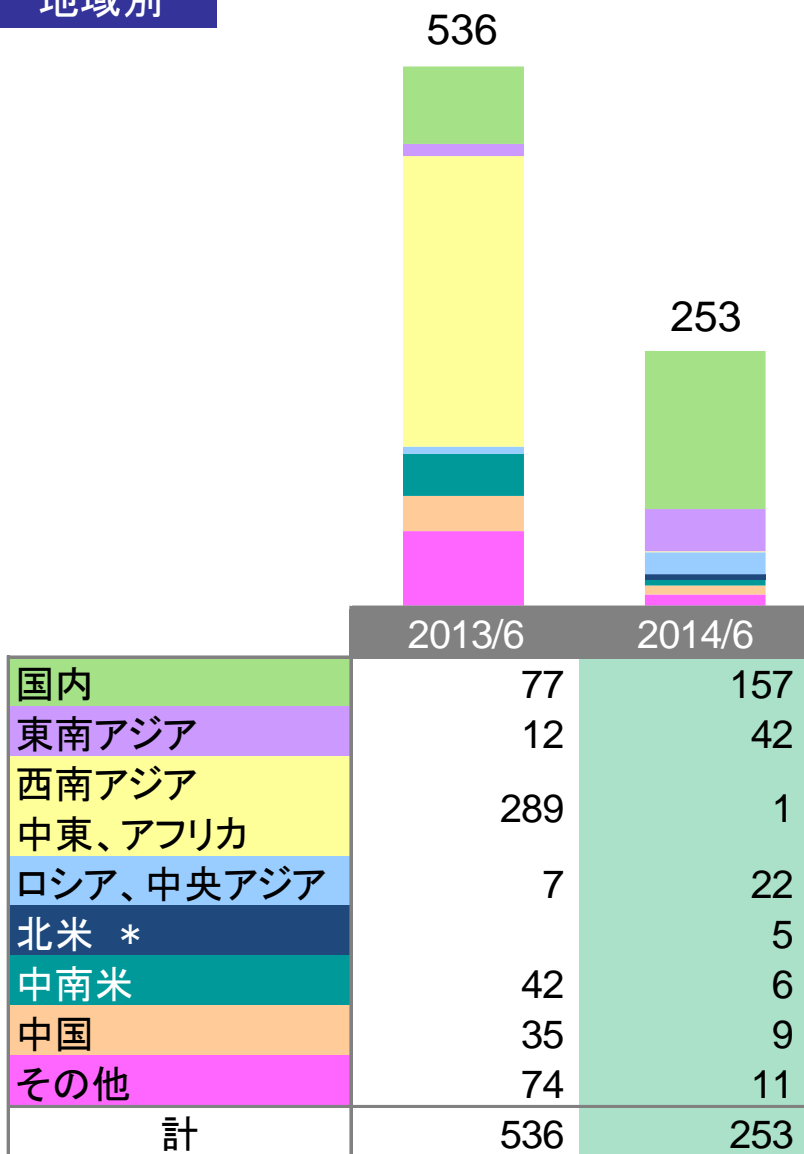
負債・純資産	2014/3	2014/6	増減
流動負債	1,401	1,343	△58
短期有利子負債	107	92	△15
その他	171	165	△6
<営業負債>			
工事未払金等	557	565	8
未成工事受入金	565	519	△46
固定負債	424	463	39
長期有利子負債	340	332	△8
その他	84	131	47
純資産	748	742	△6
株主資本	700	696	△4
その他包括利益累計	32	31	△1
少数株主持分	14	14	△0
負債・純資産合計	2,574	2,550	△24

現預金に含むジョイントベンチャー分現預金残高	112	122	10
運転資金収支（営業資産－営業負債＋未収入金収支）	△165	△107	△58

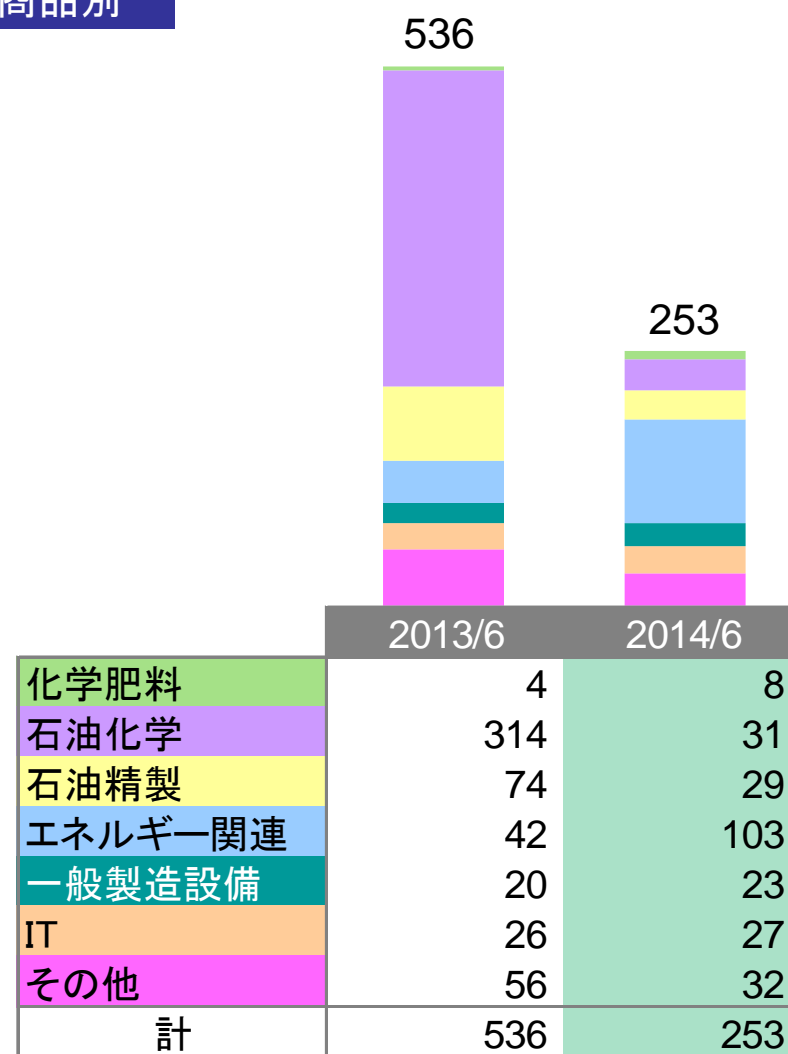
# 受注高

【単位：億円】

## 地域別



## 商品別




\* 2014/3より北米を表記

# 受注残高

【単位：億円】


## 地域別



2014/3      2014/6

国内	208	296
東南アジア	1,134	1,099
西南アジア	1,178	1,072
中東、アフリカ	1,129	1,120
ロシア、中央アジア	860	801
北米	659	556
中南米	83	72
中国	129	75
その他		
計	5,380	5,091

## 商品別



2014/3      2014/6

化学肥料	1,386	1,276
石油化学	2,108	1,932
石油精製	1,091	1,041
エネルギー関連	149	229
一般製造設備	11	23
IT	39	36
その他	596	554
計	5,380	5,091



## 業績見込

NEXT TOYO 2015

\* 2014年5月14日に発表した期初見込に変更はありません。

【単位:億円】

	2014/3	1Q決算 2014/6	通期見込 2015/3
売上高	2,301	556	2,900
売上総利益	251	64	330
売上総利益率	10.9%	11.6%	11.4%
営業利益	4	2	70
営業利益率	0.2%	0.4%	2.4%
経常利益	49	22	100
当期純利益	9	16	60
受注高	3,651	253	3,300
配当(単体)	3円	—	8円*

見込みの前提為替レート 1USDドル=103円 1ユーロ=142円

\* 中間配当4円を実施予定



## 東洋エンジニアリング株式会社

URL <http://www.toyo-eng.com>

### 【お問い合わせ】

〒275-0024 千葉県習志野市茜浜 2-8-1

広報・IR部長 佐藤研司

電話 047-454-1681

E-mail [ir@ga.toyo-eng.co.jp](mailto:ir@ga.toyo-eng.co.jp)

本資料に記載されている見通しや業績予想などのうち、歴史的事実でないものは現在入手可能な情報から得た当社の経営陣の判断にもとづき作成しております。実際の業績は、当社の事業領域を取り巻く国内および海外の経済・金融情勢等、様々な重要な要素により、これら業績見通しとは異なる結果となりうる事をご承知おきください。