

2025年3月期 第3四半期

決算短信補足資料

2025年2月13日

オカダアイオン株式会社

(東証プライム市場 6294)

業績サマリー(2025年3月期 第3四半期)



売上高

19,549百万円
(前年比▲4.5%)

営業利益

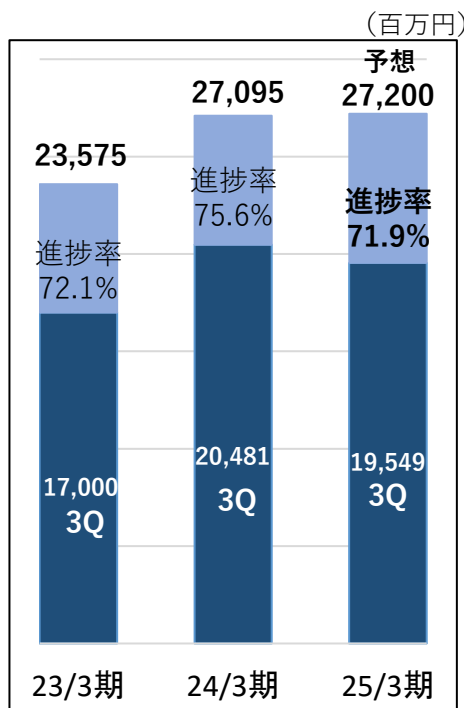
1,815百万円
(前年比▲24.5%)

経常利益

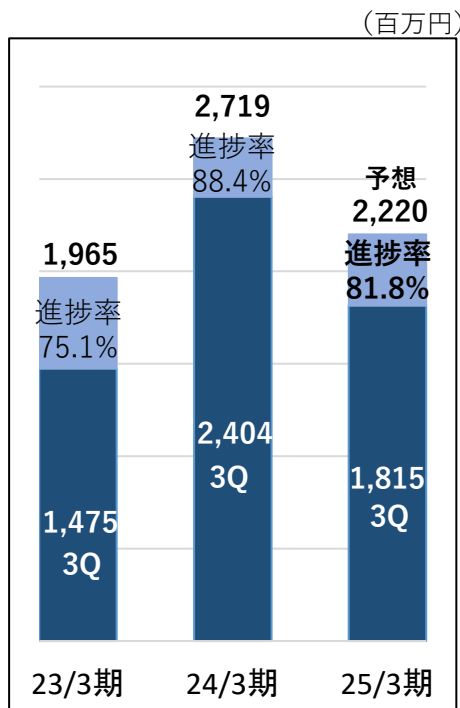
1,890百万円
(前年比▲22.1%)

四半期純利益
(当社株主帰属)

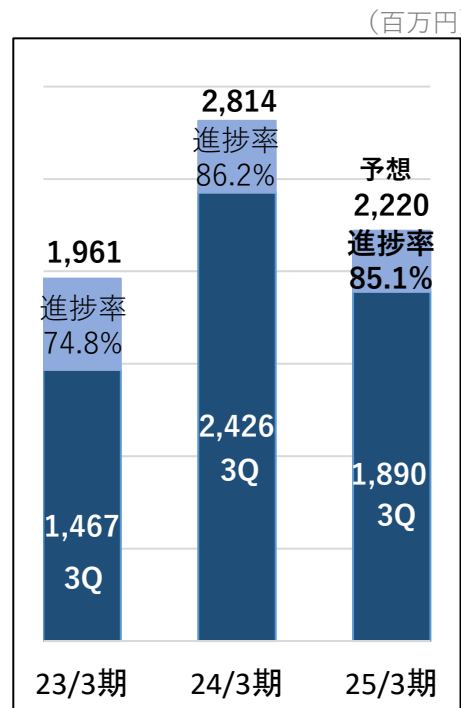
1,284百万円
(前年比▲21.0%)



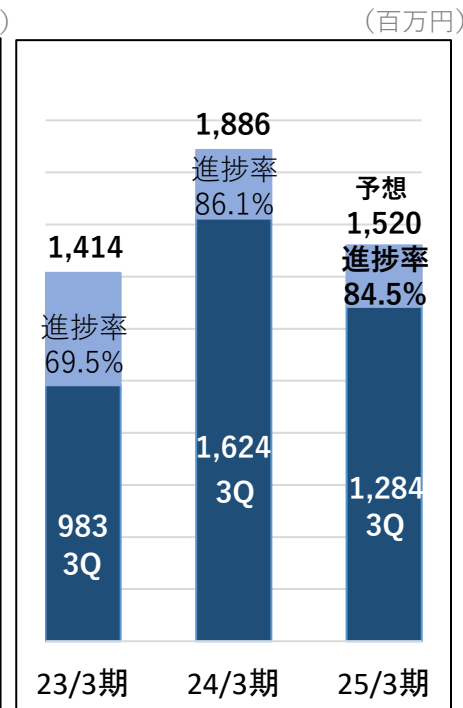
【売上高】



【営業利益】



【経常利益】



【当期純利益】

2025年3月期 第3四半期業績と通期予想



- 米欧の建機需要落ち込みを主因として前年比減収減益。2024.11.14に発表した修正予想は今回据え置き。

(百万円)

	24/3期 3Q実績	25/3期 3Q実績	前年同期比		25/3期 予想 (11/14修正)	進捗率 (%)
			増減 (額)	増減 (%)		
売上高	20,481	19,549	▲931	▲4.5	27,200	71.9
売上総利益	6,256	5,819	▲436	▲7.0	—	—
販売費及び 一般管理費	3,851	4,003	151	3.9	—	—
営業利益	2,404	1,815	▲588	▲24.5	2,220	81.8
経常利益	2,426	1,890	▲536	▲22.1	2,220	85.1
四半期純利益 (当社株主帰属)	1,624	1,284	▲340	▲21.0	1,520	84.5

為替平均使用レート

ドル：143円
ユーロ：155円

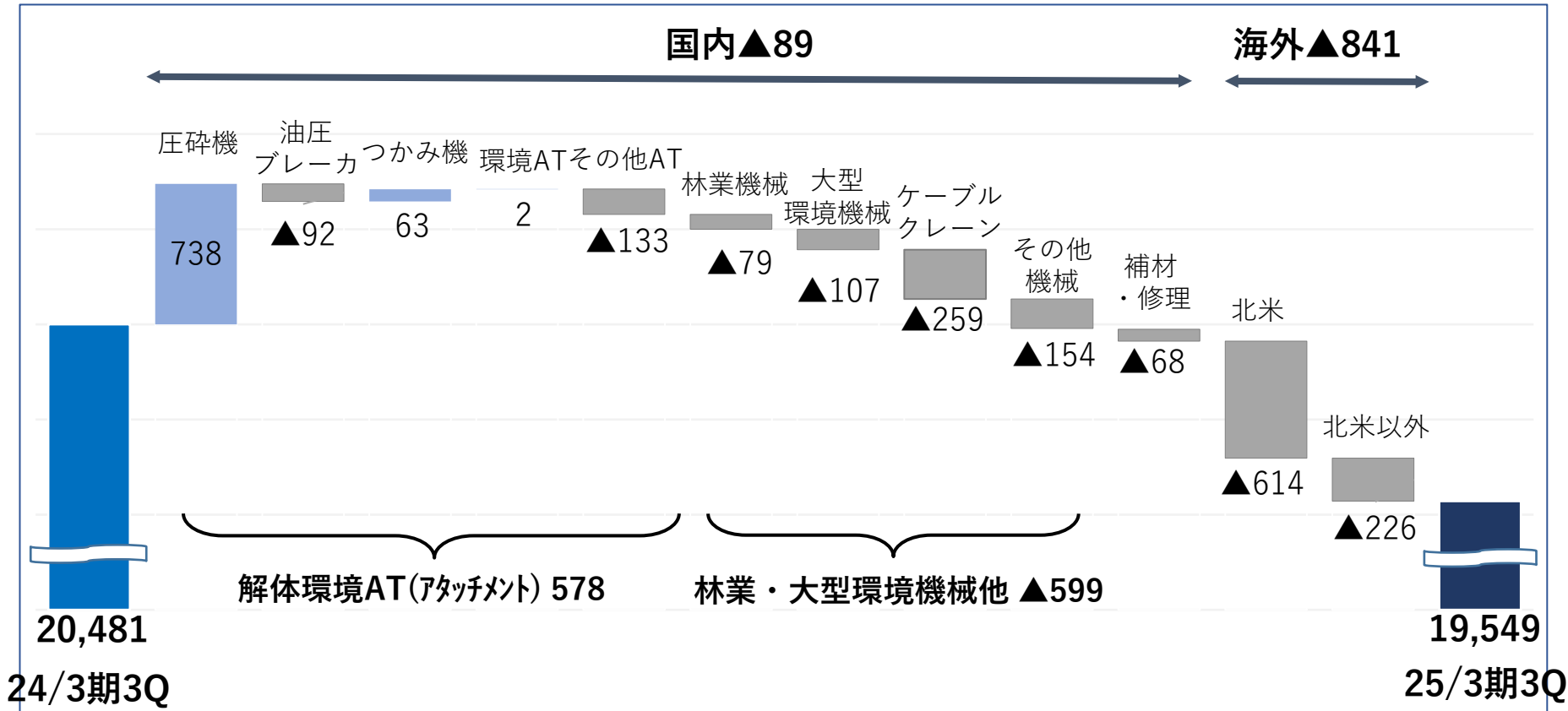
ドル：153円
ユーロ：165円

※25/3期の為替想定レートは、ドル：140円、ユーロ150円に変更していません。

売上高増減要因 (2025年3月期 第3四半期)

- 国内では、解体環境アタッチメント部門における圧碎機が生産能力増を背景に好調を維持するも、林業・大型環境機械他部門においては前年・前々年好調の反動減により減収。
- 海外は、米国、欧州、アジアともに需要環境回復せず前年比減収。特に北米の影響大。

(百万円)



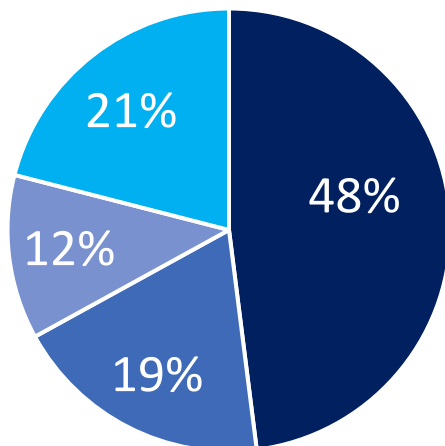
セグメント・事業別 売上比率推移

- 圧碎機の売上が相対的に堅調なため、解体環境アタッチメントの比率が高まる。

※各セグメント明細は P6 機種別売上推移参照

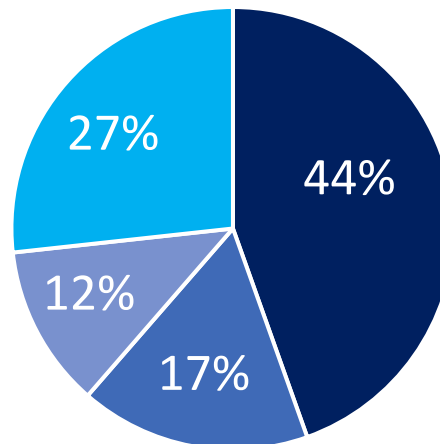
売上高
17,000百万円

23/3期3Q



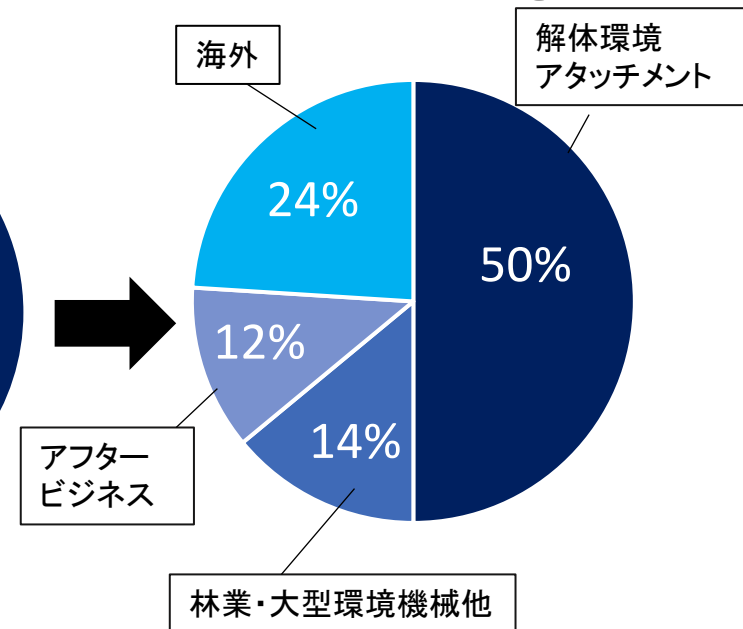
売上高
20,481百万円

24/3期3Q



売上高
19,549百万円

25/3期3Q



機種別売上推移

(百万円)

		23/3期 3Q	24/3期 3Q	25/3期 3Q	前期比		前々期比	
					金額	増減 (%)	増減 (%)	
国内	解体環境 アタッチメント	圧碎機	5,447	6,134	6,873	738	12.0	26.2
		油圧ブレーカ	701	691	599	▲ 92	▲ 13.3	▲ 14.6
		つかみ機	863	1,007	1,071	63	6.3	24.1
		環境アタッチメント	415	394	396	2	0.6	▲ 4.7
		その他アタッチメント	715	936	802	▲ 133	▲ 14.3	12.3
		計	8,143	9,164	9,743	578	6.3	19.7
	環境機械・大型 林業・その他	林業機械	984	1,440	1,360	▲ 79	▲ 5.5	38.2
		大型環境機械	216	545	438	▲ 107	▲ 19.6	102.7
		ケーブルクレーン	1,612	1,158	899	▲ 259	▲ 22.4	▲ 44.2
		その他機械	351	267	112	▲ 154	▲ 57.7	▲ 67.8
		計	3,164	3,412	2,812	▲ 599	▲ 17.6	▲ 11.1
	アフター ビジネス	補材	1,398	1,590	1,537	▲ 53	▲ 3.3	9.9
		修理	710	866	850	▲ 15	▲ 1.8	19.7
		計	2,109	2,456	2,387	▲ 68	▲ 2.8	13.2
		国内セグメント計	13,417	15,033	14,943	▲ 89	▲ 0.6	11.4
海外	米国地域	2,162	3,921	3,306	▲ 614	▲ 15.7	52.9	
	欧州地域	746	869	766	▲ 103	▲ 11.9	2.7	
	アジア地域 (中国含まず)	453	447	333	▲ 113	▲ 25.5	▲ 26.5	
	その他	220	209	199	▲ 9	▲ 4.8	▲ 9.4	
	計	3,582	5,448	4,606	▲ 841	▲ 15.5	28.6	
	海外セグメント計	3,582	5,448	4,606	▲ 841	▲ 15.5	28.6	
	連結計	17,000	20,481	19,549	▲ 931	▲ 4.5	15.0	

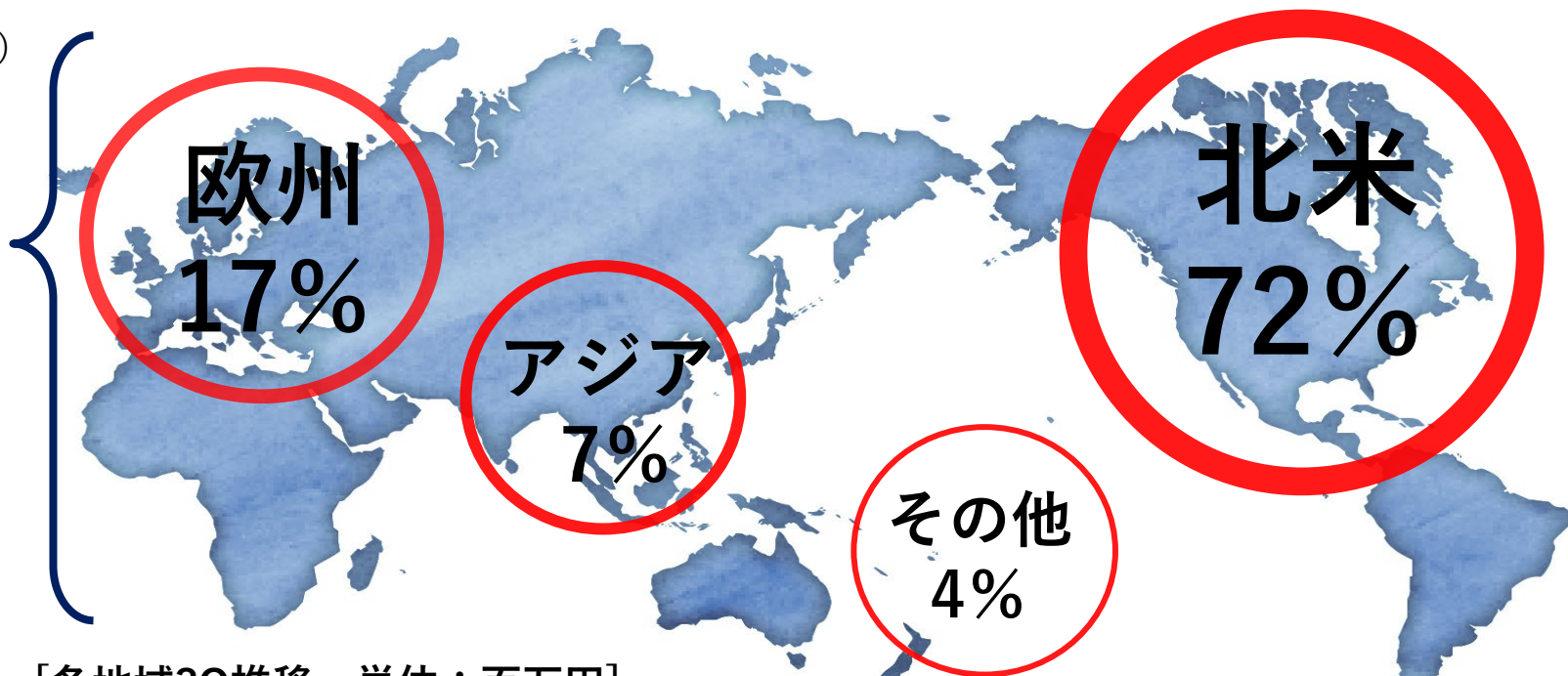
海外 地域別売上構成 (2025/3月期 3Q)

● 米国、欧州、アジアともに需要環境回復せず前年比減収。

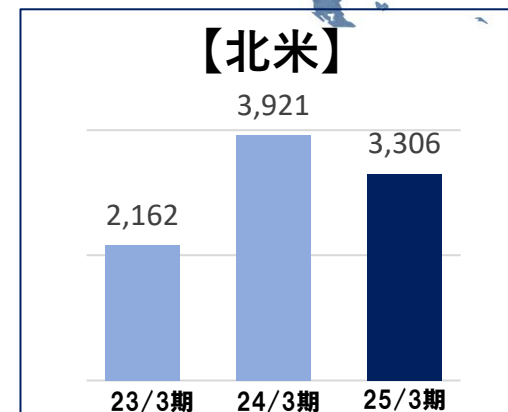
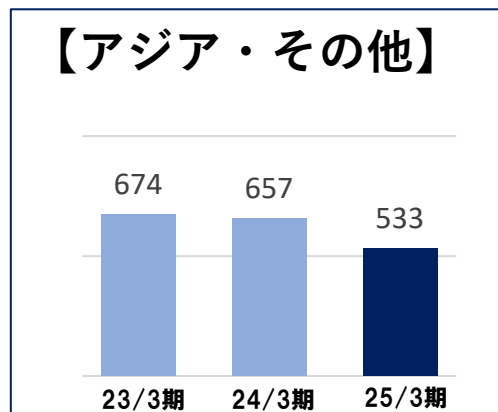
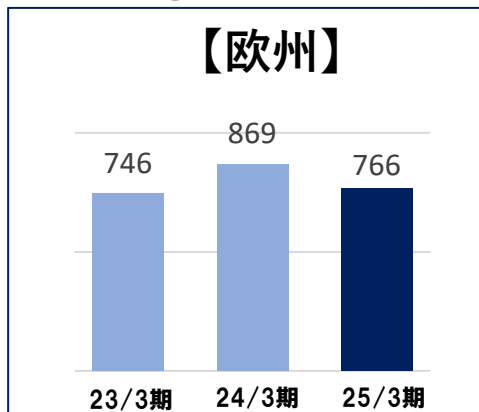
(販売構成)

海外
23.6%

国内
76.4%



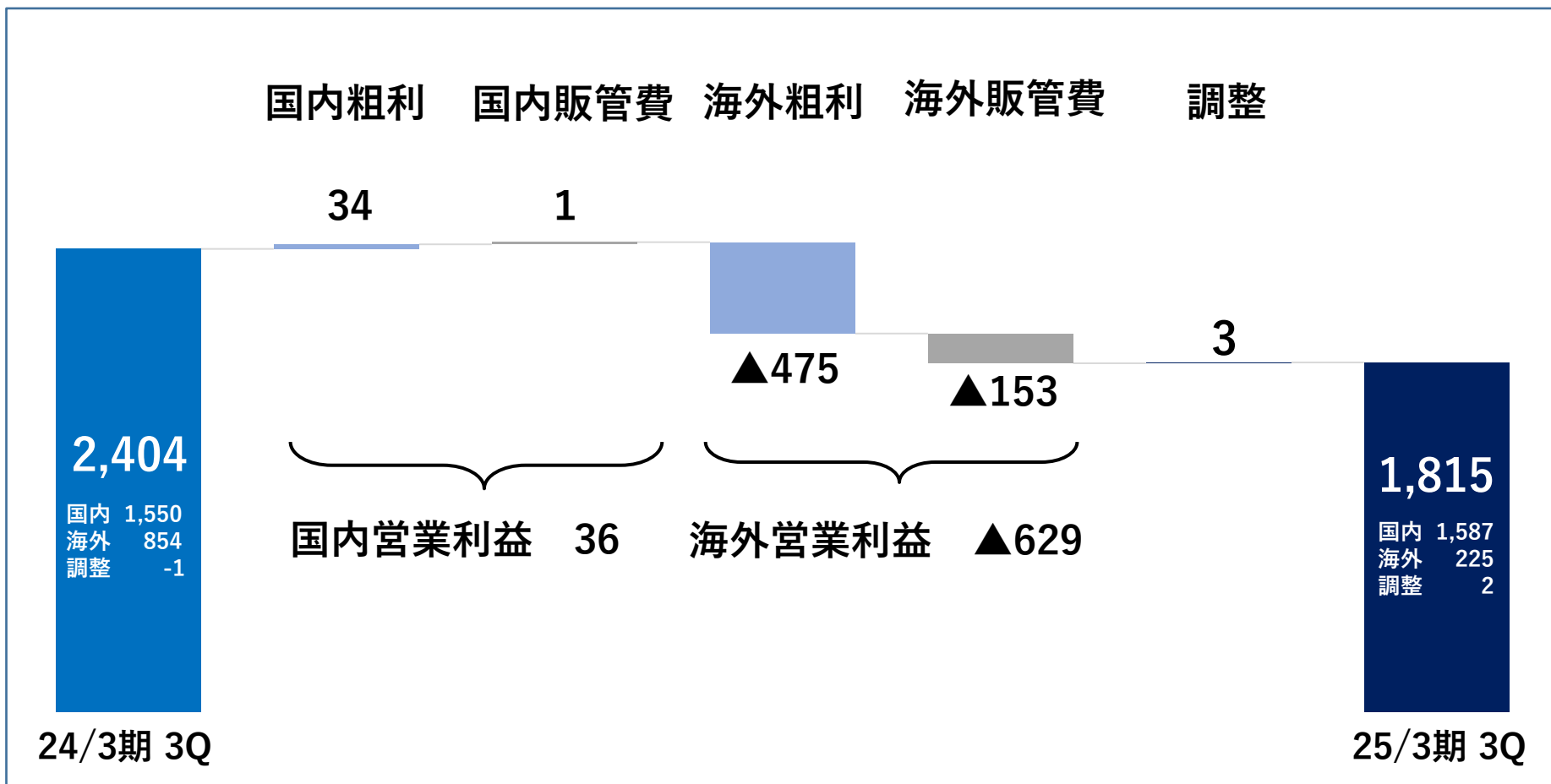
[各地域3Q推移 単位：百万円]



営業利益増減要因 (2025年3月期 第3四半期)

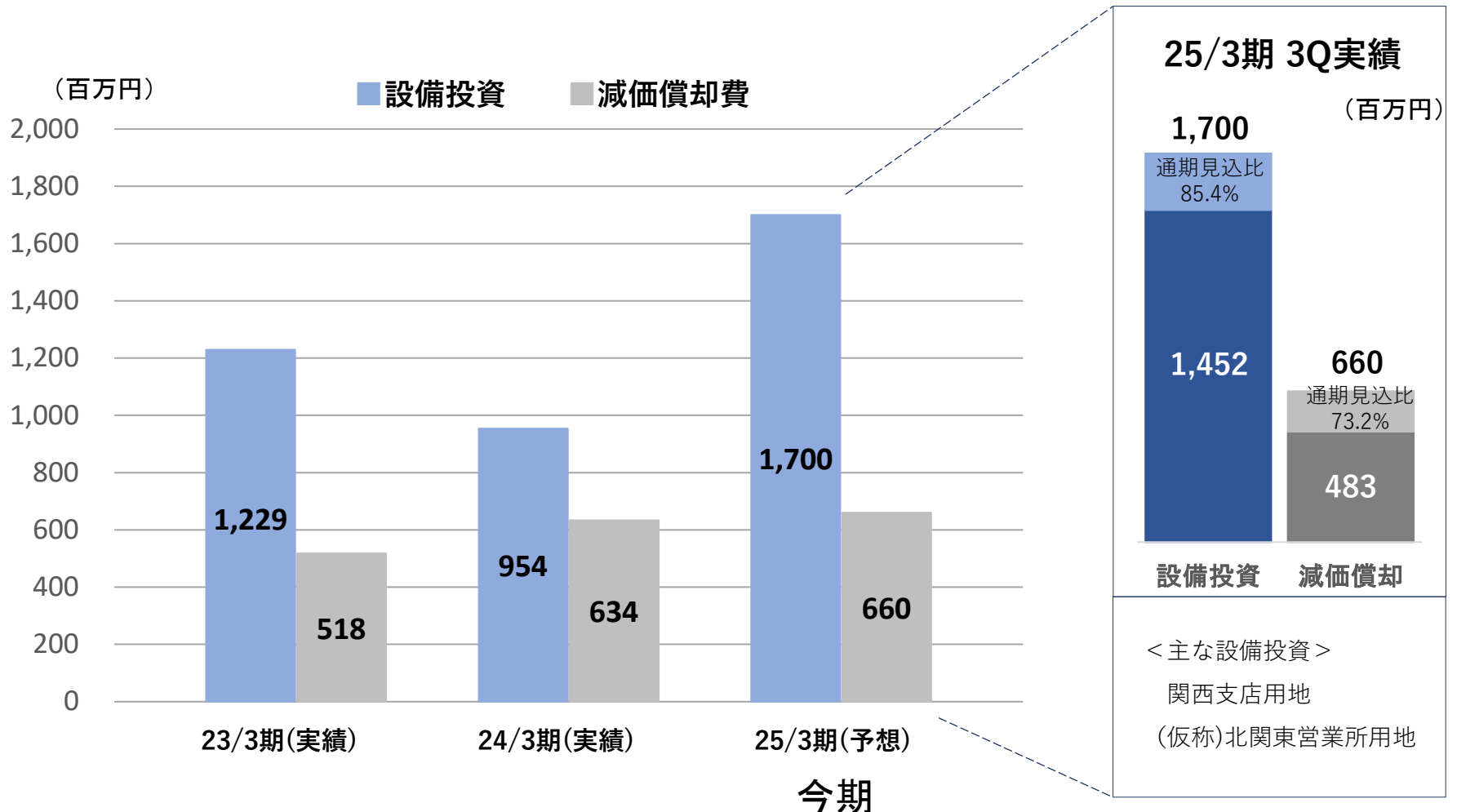
- 国内は、売上減収ながら粗利がやや改善し若干の増収確保。
- 海外は、売上減収及び全体需要減に伴う粗利率の低下に加え、人件費等の販管費の増加により大幅減益。

(百万円)



設備投資・減価償却費計画

- 今期は今後も需要増が見込まれる都心部の拠点拡張に着手。関西支店の移転新設用地と、(仮称)北関東営業所の新設用地を取得した。

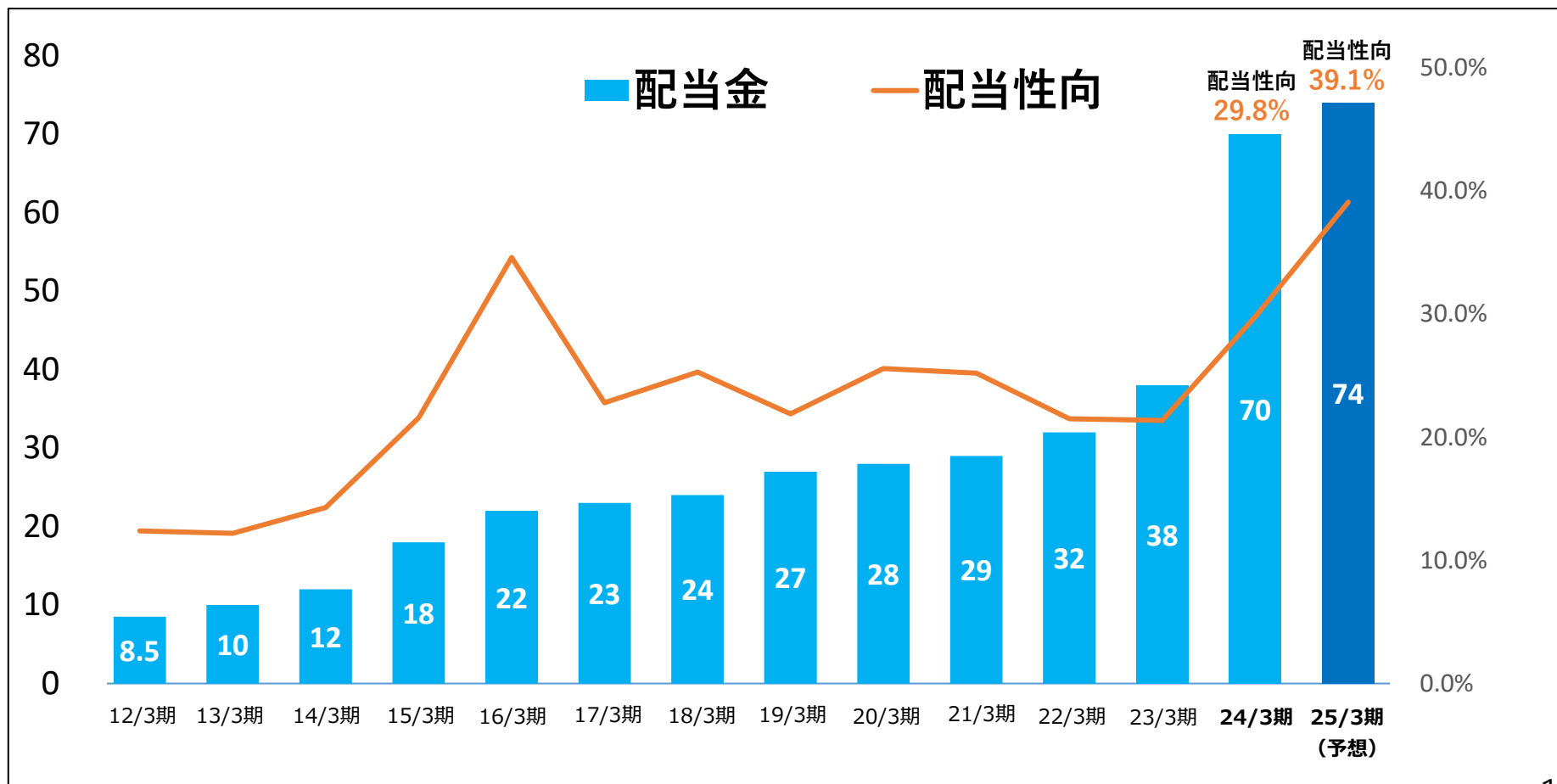


株主還元／配当実績と計画

- 25/3期配当金は、前期比4円増配の74円を予想。引き続き配当性向30%を目標とし、安定成長のもと累進配当方針を維持する方針。（今期で15期連続増配。）

(配当金：円)

(配当性向：%)



本資料に掲載されている計画、見通しに関する内容については、当社が現時点で入手可能な情報と、合理的であると判断する一定の前提に基づき判断した予想であり、リスクや不確定要素を含んでいます。

従いまして、掲載された将来の計画数値、施策の実現を確約、あるいは保証するものではありません。

(お問い合わせ先)
オカダアイオン株式会社
経営企画室

TEL 06-6576-1271 FAX 06-6576-1270

URL <http://www.aiyon.co.jp/>