

ASB

Form Your Vision

2025年9月期第1四半期 決算補足資料 Financial Results for 1st Quarter of the Year Ending September 2025



Feb 13, 2025

日精エー・エス・ビー機械株式会社（東証プライム：6284）
Nissei ASB Machine Co., Ltd.(TSE Prime market, 6284)

受注・売上ともに好調で営業利益は1Qとして過去最高を記録

Operating profit in 1Q reached a record high due to the excellent performance of both orders and sales.

(Bn JPY)

	1Q Result	前年同期比 YoY		Notes
受注高 Orders	124億円 12.4Bn	+15億円 +1.5Bn	+14.3%	過去最高: 主力の中小型機の増加に加え、金型と部品が好調を維持し、受注は理想的な形で増加 Record high: Orders ideally increased due to increase in mainstay small/med-sized machine as well as Molds and Parts maintaining excellent performance.
受注残高 Order backlog	214億円 21.4Bn	+38億円 +3.8Bn	+22.2%	過去最高: 機械が120億円超の高水準を確保 Record high: Machine order backlog remained at a high level of over 12 billion yen.
売上高 Sales	94億円 9.4Bn	+13億円 +1.3Bn	+17.4%	過去最高: 機械売上が伸び1Qとして過去最高を記録 Record high: Record sales in 1Q because of growth in machine sales.
営業利益 Operating profit	20億円 2.0Bn	+4億円 +0.4Bn	+26.1%	過去最高: 増収効果により1Qとして過去最高を記録 Record high: Record-high 1Q operating profit due to the increase in sales.

業績好調。受注高・売上高・段階利益ともに1Qとして過去最高を記録

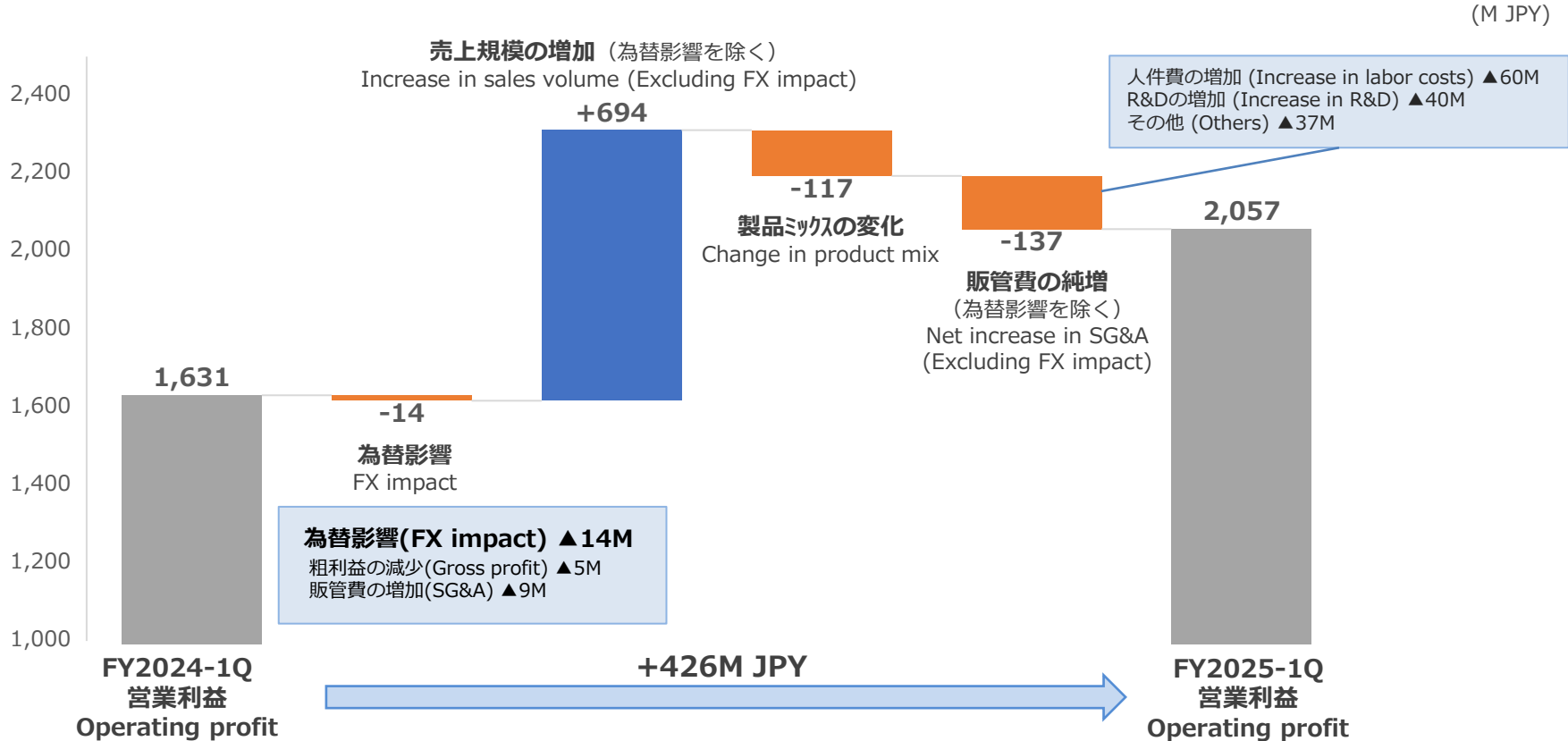
Excellent performance. Orders, sales and profits reached record highs in 1Q.

(M JPY)

		FY2024 1Q Result		FY2025 1Q Result		YoY		FY2025 Forecast		
		A	%	B	%	B-A	B/A	C	%	B/C
受注高	Orders received	10,913	-	12,475	-	+1,562	+14.3%	-	-	-
受注残高	Order backlog	17,518	-	21,400	-	+3,881	+22.2%	-	-	-
売上高	Net sales	8,043	100.0%	9,440	100.0%	+1,396	+17.4%	41,000	100.0%	23.0%
売上原価	Cost of sales	4,192	52.1%	5,017	53.2%	+825	+19.7%	-	-	-
売上総利益	Gross profit	3,850	47.9%	4,422	46.8%	+571	+14.8%	-	-	-
販管費	SG&A	2,219	27.6%	2,364	25.0%	+145	+6.5%	-	-	-
営業利益	Operating profit	1,631	20.3%	2,057	21.8%	+426	+26.1%	9,000	22.0%	22.9%
経常利益	Ordinary profit	1,209	15.0%	2,459	26.1%	+1,250	+103.3%	9,100	22.2%	27.0%
純利益 ^(*1)	Net income	875	10.9%	1,711	18.1%	+835	+95.4%	6,350	15.5%	26.9%
設備投資	Capital investment	183	2.3%	223	2.4%	+40	+21.9%	1,000	2.4%	22.3%
減価償却費	Depreciation	461	5.7%	476	5.0%	+15	+3.3%	1,900	4.6%	25.1%
研究開発費	R&D expenses	95	1.2%	135	1.4%	+40	+42.1%	800	2.0%	16.9%
FX rate (期中平均) Average rate	USD	147.89	-	152.44	-	+4.55	+3.1%	145.00	-	-
	EUR	159.11	-	162.59	-	+3.48	+2.2%	155.00	-	-
	INR	1.79	-	1.81	-	+0.02	+1.1%	1.75	-	-

(*1: 親会社株主に帰属する当期純利益, Net income : Profit attributable to owners of parent)

売上規模の増加により営業利益は大幅増加
Significant increase in operating profit due to increase in sales volume.



参考：為替レート（期中平均レート）

主要3通貨は円安となったものの、新興国通貨が大幅な円高に転じた結果、為替影響は軽微となった

Note : FX rate (Average rate)

Foreign exchange effects were minor as the yen weakened against three major currencies but appreciated sharply against emerging market currencies.

Ave. Rate	FY24_1Q	FY25_1Q	change	
USD	147.89	152.44	3.1%	
EUR	159.11	162.59	2.2%	
INR	1.79	1.81	1.1%	
BRL	29.86	26.11	-12.6%	円高
MXN	8.43	7.59	-10.0%	円高

金型と部品が過去最高、機械も高水準。地域別でも米・欧・南西アで過去最高
Record-high orders for molds and parts, high orders for machine. Record highs in many regions.

(M JPY)

			FY2024		FY2025		YoY		Notes
			1Q Result		1Q Result		B-A	B/A	
製品別 / Product			A	%	B	%			
成形機	Machine		5,907	54.1%	6,098	48.9%	+191	+3.2%	中小型機増加、大型機減少
金型	Molds		2,957	27.1%	4,202	33.7%	+1,245	+42.1%	全世界で好調。特に中南米とインドで強い
付属機器	AUX		676	6.2%	693	5.5%	+17	+2.6%	成形機に連動
部品その他	Parts		1,372	12.6%	1,480	11.9%	+108	+7.9%	全世界で好調。特にインドと米州で強い
合計	Total		10,913	100.0%	12,475	100.0%	+1,562	+14.3%	

【Note】 **Machine:** Small/Mid sized Machine increased, Large Machine decreased. **Mold:** Strong performance worldwide, especially strong in Latin America and India. **AUX:** Linked to Machine segment. **Parts:** Strong performance worldwide, especially strong in India and the Americas.

			FY2024		FY2025		YoY		Notes
			1Q Result		1Q Result		B-A	B/A	
地域別 / Region			A	%	B	%			
米州	Americas		3,516	32.2%	4,237	34.0%	+720	+20.5%	中南米好調、北米堅調
欧州	Europe		1,802	16.5%	2,401	19.2%	+599	+33.3%	東欧好調
南・西アジア	South/West Asia		2,920	26.8%	3,914	31.4%	+994	+34.1%	インド、中東、アフリカで好調
東アジア	East Asia		2,674	24.5%	1,922	15.4%	-751	-28.1%	日本でPF36が減少も中小型機は堅調
合計	Total		10,913	100.0%	12,475	100.0%	+1,562	+14.3%	

【Note】 **Americas:** Strong in Latin America, steady in North America. **Europe:** Strong in Eastern Europe. **South/West Asia:** Strong performance in India, Middle East and Africa. **East Asia:** PF36 Declined in Japan, but Small/Mid sized machine remained steady.

売上高は1Qとして過去最高。製品別では成形機が、地域では東アが大幅増加
Record high in 1Q sales. Machine and East Asia increased significantly YoY.

(M JPY)

			FY2024		FY2025		YoY		Notes
			1Q Result		1Q Result		B-A	B/A	
			A	%	B	%			
製品別 / Product	成形機	Machine	3,516	43.7%	4,570	48.4%	+1,053	+29.9%	中小型機・大型機ともに増加
	金型	Molds	2,947	36.6%	2,881	30.5%	-66	-2.3%	前四半期受注の一時的な落ち込みによる減少
	付属機器	AUX	350	4.4%	559	5.9%	+209	+59.7%	成形機に連動
	部品その他	Parts	1,228	15.3%	1,429	15.2%	+200	+16.3%	インドと米州で増加
	合計	Total	8,043	100.0%	9,440	100.0%	+1,396	+17.4%	

【Note】 **Machine:** Increased both small/med-sized machines and large-size machines. **Mold:** Decreased due to temporary drop in orders in the previous quarter. **AUX:** Linked to machines. **Parts:** Increased in India and the Americas.

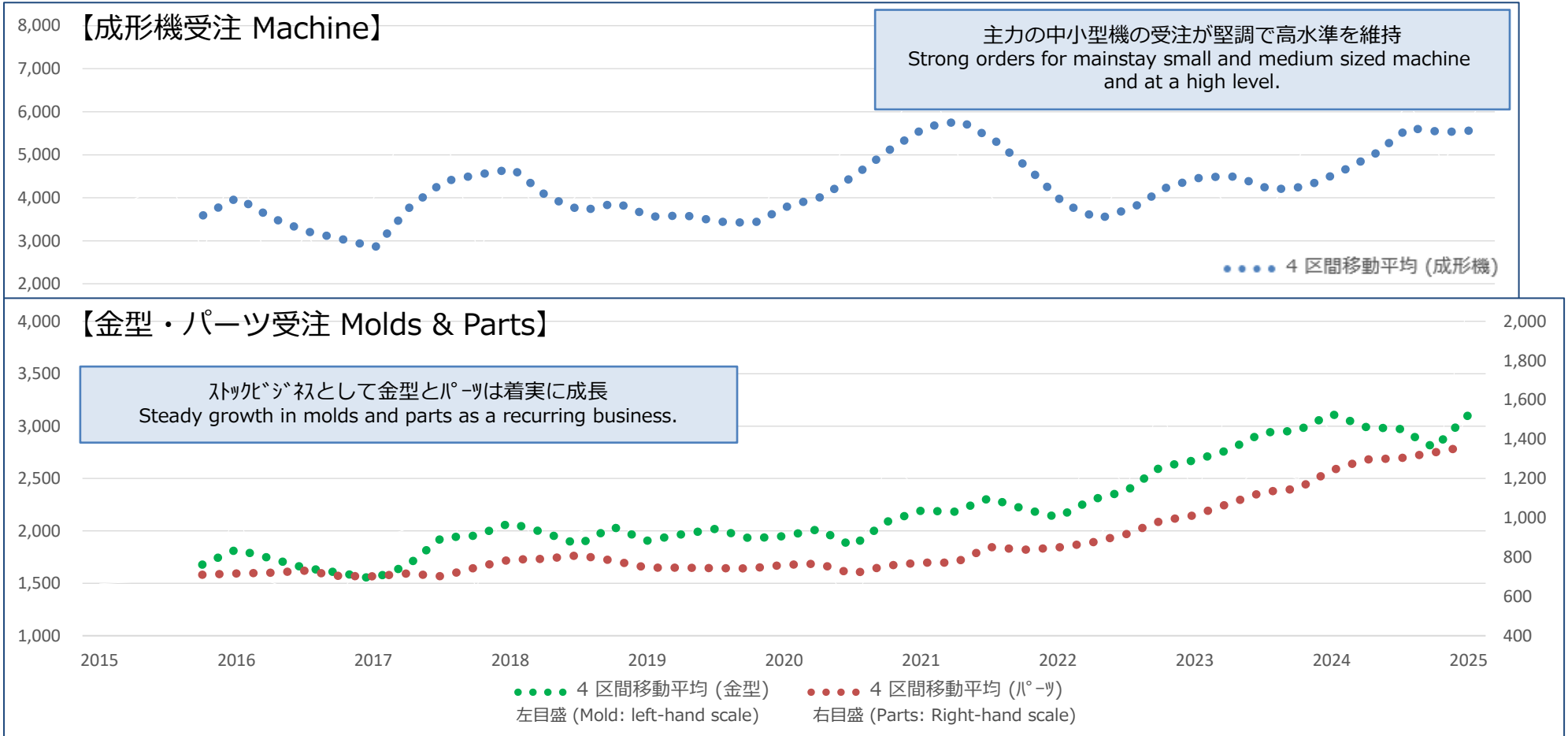
地域別 / Region	米州	Americas	2,988	37.1%	2,990	31.7%	+2	+0.1%	全域で堅調
	欧州	Europe	1,680	20.9%	1,610	17.1%	-70	-4.2%	ほぼ前期並みを維持
	南・西アジア	South/West Asia	2,484	30.9%	2,940	31.1%	+456	+18.4%	インド、中東、アフリカで増加
	東アジア	East Asia	890	11.1%	1,898	20.1%	+1,008	+113.2%	日本のPF36出荷で大幅増加
	合計	Total	8,043	100.0%	9,440	100.0%	+1,396	+17.4%	

【Note】 **Americas:** Steady throughout the Americas. **Europe:** Steady at almost the same level as the previous period. **South/West Asia:** Increased in India, Middle East, Africa. **East Asia:** Significant increased in PF36 sales in Japan.

成形機受注は高水準、金型・パーツは好調維持
Orders for machines remained high, while molds and parts remained strong.

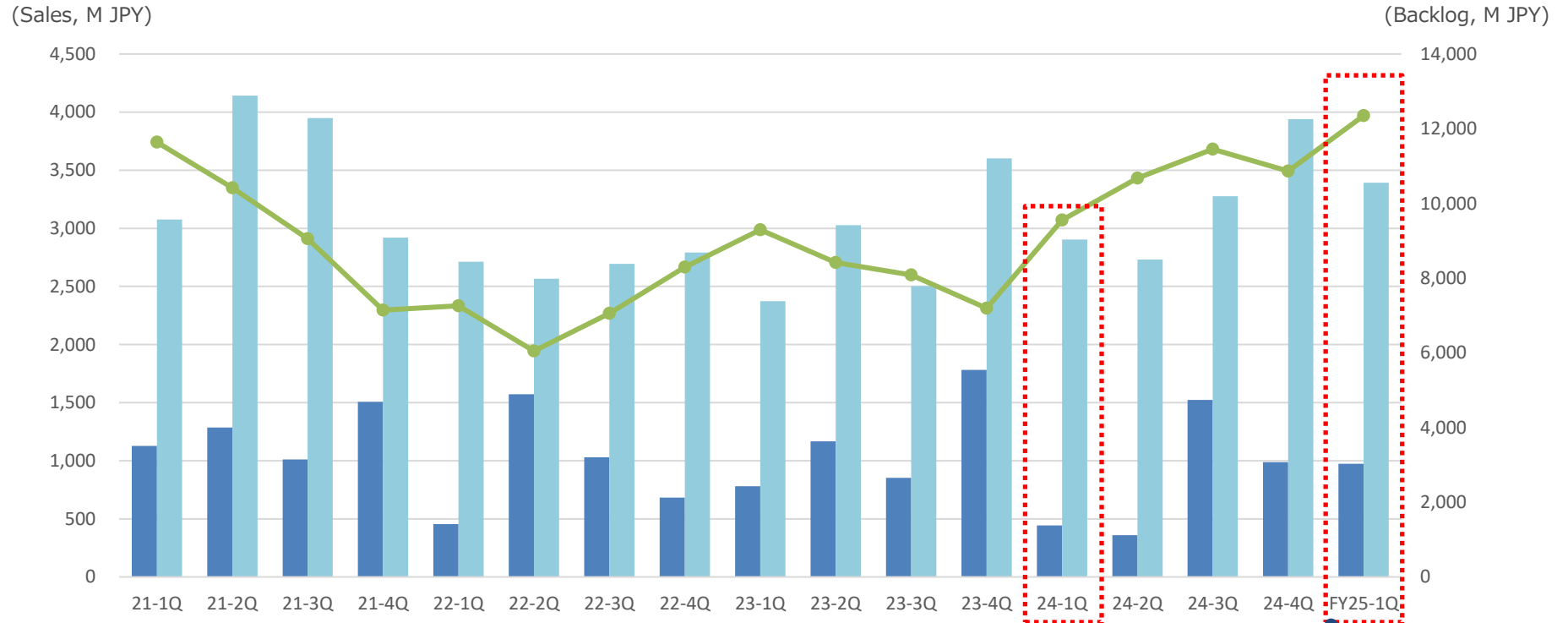
[四半期受注高の4区間移動平均グラフ Graph:4 point moving averages for quarterly figures]

(M JPY)



機械売上は中小型機・大型機ともに増加

Increased sales of both small/med-sized machines and large-size machines.



■ 中小型機 Small/Mid sized MC : ASB-70DP, ASB-50MB, ASB-12M
■ 大型機 Large MC : ASB-150DP, ASB-650EXH, PF24, PF36
—●— 成形機の受注残高 MC Order backlog

中小型機は中南米と南西アで増加、
 大型機は日本のPF36が増加
 Small/Mid sized MC increased in Latin
 America and Southwest Asia,
 Large MC increased in Japan PF36

前四半期と比べマーケット状況に大きな変化なし。需要は堅調な見通し。

No significant change in market conditions compared to the previous quarter. Demand is expected to remain strong.

地域別では、中南米・インドに加え中東の好調を見込むが、中国の低調は続く。

By region, the Middle East is expected to be strong, in addition to Latin America and India. On the other hand, China continues to be weak.

米州 Americas	北米 North America	堅調 Steady	新大統領を顧客はポジティブに評価。投資意欲は堅調で機械・金型ともに引合旺盛。HDPE需要も依然強い。 Investment appetite is strong and inquiries for both machine and molds are brisk. Demand for HDPE remains strong.
	中南米 Central and South America	好調 Strong	プラスチック容器市場は堅調維持。引合では中小型機が堅調で大型機も増加傾向。但し米国関税影響が読めず見通しには慎重 Inquiries for small/med-sized machines are steady, and large-size are gradually increasing. However, the impact of U.S. tariff policies remains unclear, so the outlook is cautious.
欧州 Europe		堅調 Steady	西欧は機械は低調も金型は堅調。東欧は機械・金型ともに堅調。但し景況感悪く見通しには慎重。 In Western Europe, machine weak but molds strong. In Eastern Europe, both machine and molds steady. However, business sentiment is poor and the outlook is cautious.
南西ア South/ West Asia	インド India	好調 Strong	容器の多様化により需要は高水準で安定。医薬品・酒類・潤滑油など高付加価値の容器市場の提案強化。 Demand is stable at a high level due to diversification of containers. Strengthen proposals for high value-added container markets such as pharmaceuticals, alcoholic beverages, and lubricants.
	東南アジア Southeast Asia	復調 Recovery	景況感の回復につれ金型需要が徐々に増加。機械需要への発展を目指す。 With market recovery, molds demand is gradually increasing. Aiming to expand into machinery demand.
	中東 Middle East	好調 Strong	中東市場の需要は高位安定。西アフリカ市場も日用品・日用品の潜在需要が強くポジティブな見通し。 Demand in the Middle East market is stable at a high level. Positive outlook for West African market with strong potential demand.
東ア East Asia	日本 Japan	堅調 Steady	化粧品市場では中小メーカーの金型投資が活発化。PF36引合は強いが商談には時間を要す。 In the cosmetics market, small/med-sized manufacturers have been active in capital investment. Inquiries for PF36 machine remains strong, but business negotiations will take time.
	中国 China	低調 Weak	景況感悪化で市場低迷続く。付加価値容器(化粧品、2層容器、Bag in Box等)の提案で浮上を図る。 Market slump continues due to economic downturn. Aim for recovery by proposing value-added containers (cosmetics, two-layer containers, Bag in Box, etc.).

将来の成長投資を見据え、高い手元流動性を確保
Securing high levels of cash liquidity for future growth investments

(M JPY)

		FY2024	FY2025-1Q	YoY	Notes
現金及び預金	Cash and deposits	28,439	28,382	-56	
受取手形及び売掛金	Notes and accounts receivable-trade	7,072	7,560	+487	
商品及び製品	Merchandise and finished goods	2,604	2,977	+372	
仕掛品	Work in process	8,012	8,494	+481	
原材料及び貯蔵品	Raw materials and supplies	7,561	8,177	+616	
棚卸資産	Inventories	18,177	19,649	+1,471	受注増加による, Due to increase in orders
その他流動資産	Other	1,416	1,360	-56	
流動資産	Current Assets	55,106	56,952	+1,845	
固定資産	Non-Current Assets	17,654	18,602	+948	
資産合計	Total Assets	72,761	75,555	+2,793	
契約負債	Contract liabilities	4,889	6,201	+1,312	前受金の増加, Increase in advances received
流動負債	Current liabilities	11,862	13,324	+1,461	
固定負債	Non-current liabilities	8,050	7,769	-280	長期借入金の減少, Decrease in long-term borrowings
(借入金残高)	(Borrowings)	(7,611)	(7,238)	(-373)	
負債合計	Total Liabilities	19,912	21,093	+1,181	
純資産合計	Total Net Assets	52,848	54,461	+1,612	
負債純資産合計	Total Liabilities and Net Assets	72,761	75,555	+2,793	

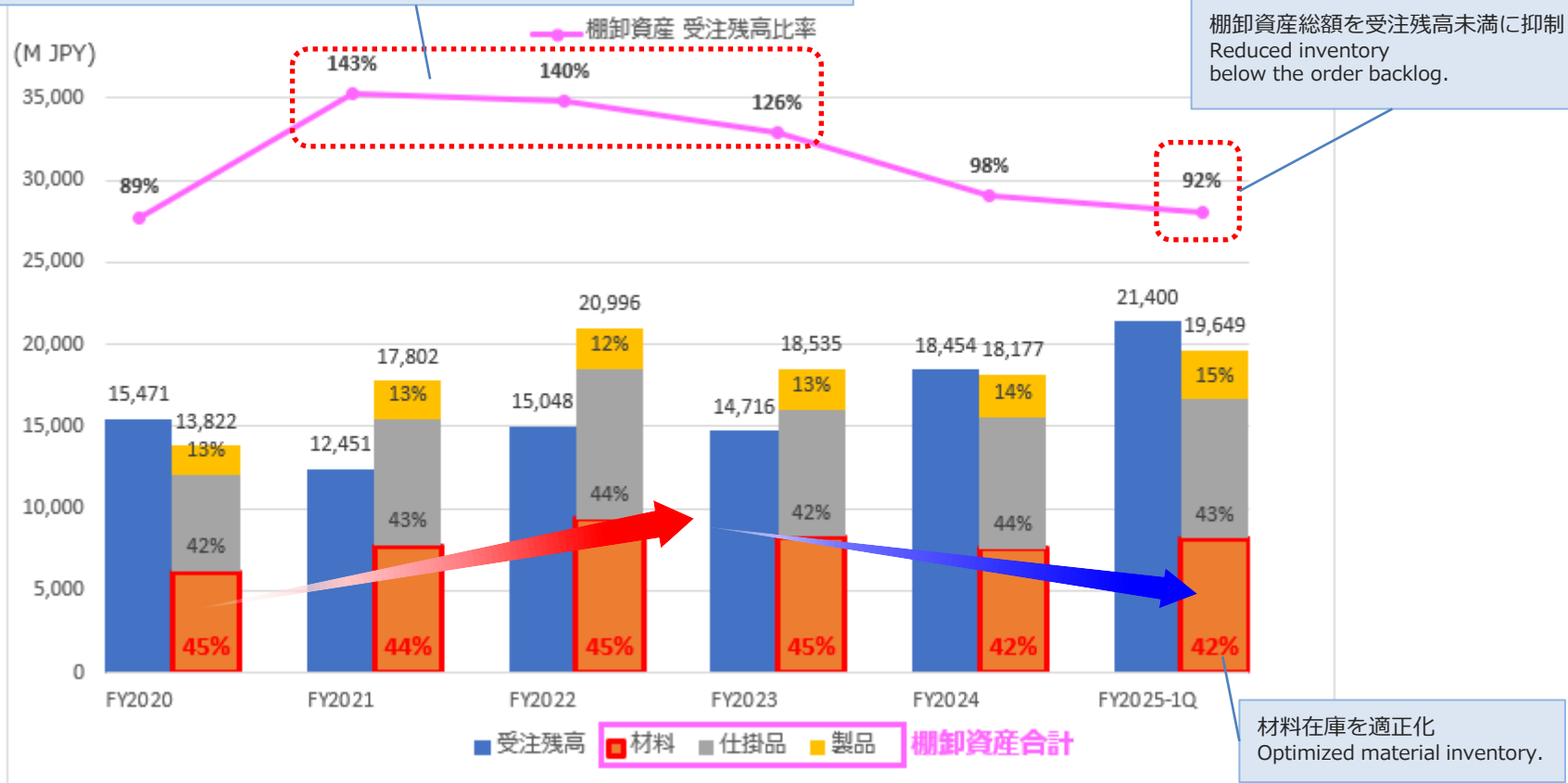


參考資料

Reference Materials

材料在庫の適正化により棚卸資産を縮減し、資産効率の向上を図る
Optimize material inventory to reduce stock and improve asset efficiency.

🔗供給混乱対策のため棚卸資産を意図的に増強
Intentionally increased inventory to address supply chain disruptions.



(M JPY)

製品別 四半期推移 Quarterly Trends by Product			FY2023				FY2024				FY2025			
			1Q	2Q	3Q	4Q	1Q	2Q	3Q	4Q	1Q	2Q	3Q	4Q
受注 Order	成形機	Machine	4,571	3,516	3,737	5,222	5,907	5,162	6,208	4,829	6,098	-	-	-
	金型	Molds	2,317	3,178	3,095	3,234	2,957	2,677	3,018	2,530	4,202	-	-	-
	付属機器	AUX	426	311	491	489	676	498	799	503	693	-	-	-
	部品その他	Parts	1,000	1,118	1,280	1,195	1,372	1,340	1,305	1,315	1,480	-	-	-
	合計	Total	8,316	8,123	8,603	10,139	10,913	9,679	11,331	9,179	12,475	-	-	-
売上 Sales	成形機	Machine	3,446	4,388	3,979	5,919	3,516	3,815	5,352	5,334	4,570	-	-	-
	金型	Molds	2,062	2,448	2,977	3,001	2,947	3,119	2,522	3,128	2,881	-	-	-
	付属機器	AUX	449	587	375	575	350	353	652	523	559	-	-	-
	部品その他	Parts	974	1,168	1,267	1,181	1,228	1,316	1,283	1,333	1,429	-	-	-
	合計	Total	6,933	8,590	8,598	10,677	8,043	8,605	9,810	10,319	9,440	-	-	-
注残 Backlog	成形機	Machine	9,293	8,421	8,086	7,191	9,556	10,680	11,451	10,863	12,349	-	-	-
	金型	Molds	5,500	6,195	6,305	6,449	6,432	5,952	6,416	5,771	7,051	-	-	-
	付属機器	AUX	1,153	877	992	897	1,209	1,353	1,499	1,477	1,607	-	-	-
	部品その他	Parts	221	173	184	177	321	343	359	342	392	-	-	-
	合計	Total	16,168	15,666	15,569	14,716	17,518	18,330	19,726	18,454	21,400	-	-	-

(M JPY)

地域別 四半期推移 Quarterly Trends by Region			FY2023				FY2024				FY2025			
			1Q	2Q	3Q	4Q	1Q	2Q	3Q	4Q	1Q	2Q	3Q	4Q
受注 Order	米州	Americas	2,272	2,348	2,744	3,453	3,516	3,117	3,214	2,987	4,237	-	-	-
	欧州	Europe	1,844	1,857	2,098	1,592	1,802	1,922	1,939	1,809	2,401	-	-	-
	南・西アジア	South/West Asia	2,955	2,379	3,018	2,729	2,920	2,662	3,064	2,786	3,914	-	-	-
	東アジア	East Asia	1,243	1,539	743	2,366	2,674	1,976	3,112	1,595	1,922	-	-	-
	合計	Total	8,316	8,123	8,603	10,139	10,913	9,679	11,331	9,179	12,475	-	-	-
売上 Sales	米州	Americas	2,907	2,445	2,561	2,730	2,988	3,009	3,365	2,755	2,990	-	-	-
	欧州	Europe	787	2,230	1,541	2,292	1,680	1,649	2,055	2,230	1,610	-	-	-
	南・西アジア	South/West Asia	2,237	2,546	2,717	2,692	2,484	2,781	2,434	3,073	2,940	-	-	-
	東アジア	East Asia	1,002	1,367	1,780	2,962	890	1,164	1,955	2,259	1,898	-	-	-
	合計	Total	6,933	8,590	8,598	10,677	8,043	8,605	9,810	10,319	9,440	-	-	-
注残 Backlog	米州	Americas	3,975	3,878	4,003	4,726	5,239	5,346	5,195	5,427	6,671	-	-	-
	欧州	Europe	3,421	3,043	3,145	2,137	2,258	2,531	2,416	1,995	2,786	-	-	-
	南・西アジア	South/West Asia	4,677	4,479	4,752	4,782	5,165	4,785	5,383	4,964	5,903	-	-	-
	東アジア	East Asia	4,093	4,265	3,667	3,070	4,854	5,666	6,730	6,067	6,038	-	-	-
	合計	Total	16,168	15,666	15,569	14,716	17,518	18,330	19,726	18,454	21,400	-	-	-

四半期推移 Quarterly		FY2024								FY2025							
		1Q		2Q		3Q		4Q		1Q		2Q		3Q		4Q	
受注高	Orders received	10,913	-	9,679	-	11,331	-	9,179	-	12,475	-	-	-	-	-	-	-
受注残高	Order backlog	17,518	-	18,330	-	19,726	-	18,454	-	21,400	-	-	-	-	-	-	-
売上高	Net sales	8,043	100.0%	8,605	100.0%	9,810	100.0%	10,319	100.0%	9,440	100.0%	-	-	-	-	-	-
売上原価	Cost of sales	4,192	52.1%	4,586	53.3%	5,388	54.9%	5,229	50.7%	5,017	53.2%	-	-	-	-	-	-
売上総利益	Gross profit	3,850	47.9%	4,018	46.7%	4,422	45.1%	5,089	49.3%	4,422	46.8%	-	-	-	-	-	-
販管費	SG&A	2,219	27.6%	2,217	25.8%	2,672	27.2%	2,364	22.9%	2,364	25.0%	-	-	-	-	-	-
営業利益	Operating profit	1,631	20.3%	1,801	20.9%	1,749	17.8%	2,725	26.4%	2,057	21.8%	-	-	-	-	-	-
経常利益	Ordinary profit	1,209	15.0%	2,263	26.3%	2,333	23.8%	2,201	21.3%	2,459	26.1%	-	-	-	-	-	-
純利益 ^(*1)	Net income	875	10.9%	1,727	20.1%	1,520	15.5%	1,656	16.0%	1,711	18.1%	-	-	-	-	-	-

四半期累計 Cumulative		FY2024								FY2025							
		1Q		1Q-2Q		1Q-3Q		1Q-4Q		1Q		1Q-2Q		1Q-3Q		1Q-4Q	
受注高	Orders received	10,913	-	20,592	-	31,924	-	41,103	-	12,475	-	-	-	-	-	-	-
受注残高	Order backlog	17,518	-	18,330	-	19,726	-	18,454	-	21,400	-	-	-	-	-	-	-
売上高	Net sales	8,043	100.0%	16,648	100.0%	26,459	100.0%	36,778	100.0%	9,440	100.0%	-	-	-	-	-	-
売上原価	Cost of sales	4,192	52.1%	8,779	52.7%	14,167	53.5%	19,397	52.7%	5,017	53.2%	-	-	-	-	-	-
売上総利益	Gross profit	3,850	47.9%	7,869	47.3%	12,291	46.5%	17,381	47.3%	4,422	46.8%	-	-	-	-	-	-
販管費	SG&A	2,219	27.6%	4,436	26.6%	7,109	26.9%	9,473	25.8%	2,364	25.0%	-	-	-	-	-	-
営業利益	Operating profit	1,631	20.3%	3,432	20.6%	5,182	19.6%	7,907	21.5%	2,057	21.8%	-	-	-	-	-	-
経常利益	Ordinary profit	1,209	15.0%	3,473	20.9%	5,806	21.9%	8,008	21.8%	2,459	26.1%	-	-	-	-	-	-
純利益 ^(*1)	Net income	875	10.9%	2,603	15.6%	4,123	15.6%	5,779	15.7%	1,711	18.1%	-	-	-	-	-	-

(*1: 親会社株主に帰属する当期純利益 Net income : Profit attributable to owners of parent)

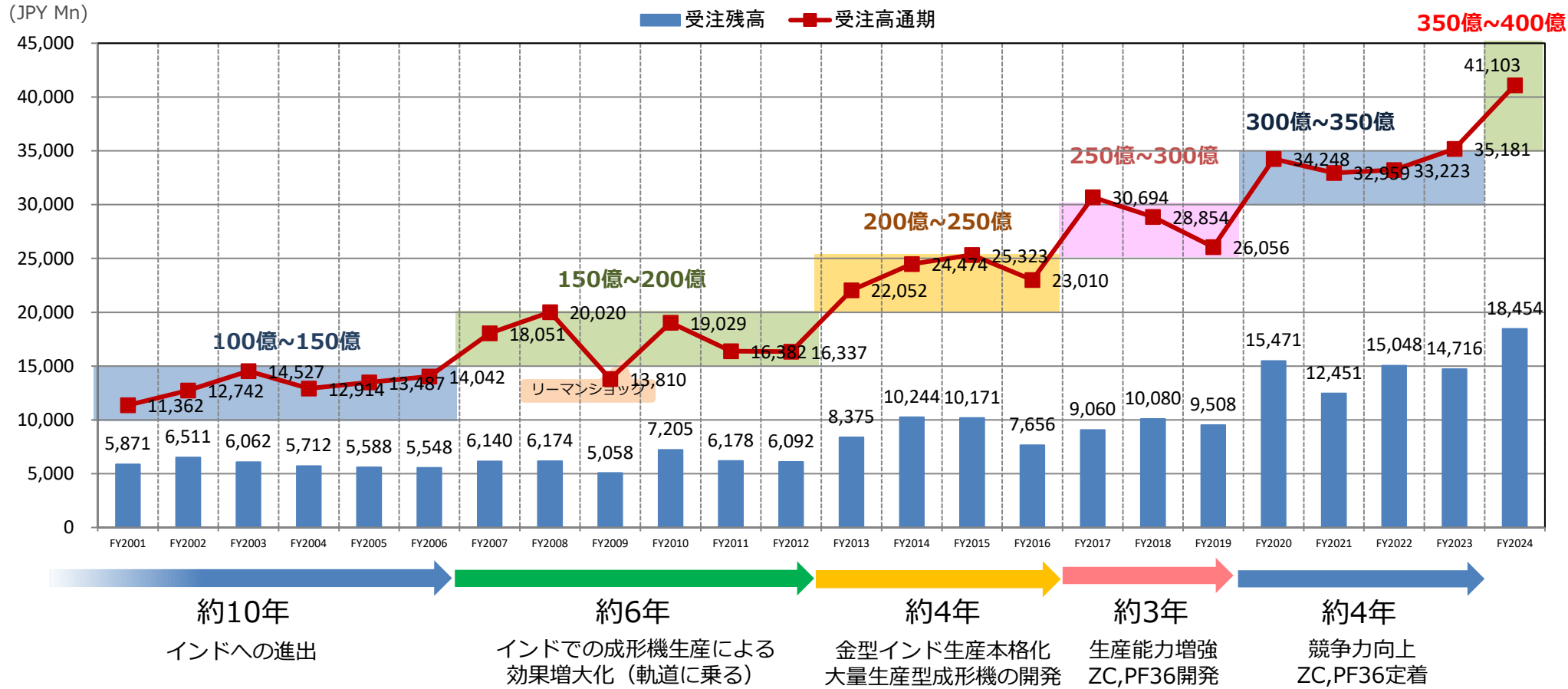
Consolidated Performance of Previous Years

(M JPY)

		FY2015	FY2016	FY2017	FY2018	FY2019	FY2020	FY2021	FY2022	FY2023	FY2024
受注高	Orders received	25,321	23,010	30,694	28,854	26,056	34,248	32,959	33,223	35,181	41,103
受注残高	Order backlog	10,171	7,656	9,060	10,080	9,508	15,471	12,451	15,048	14,716	18,454
売上高	Net sales	25,396	25,526	29,289	27,834	26,129	27,254	35,890	30,277	34,798	36,778
営業利益	Operating profit	3,821	4,525	6,104	5,120	4,304	4,850	8,735	5,556	7,166	7,907
(%)		15.0%	17.7%	20.8%	18.4%	16.5%	17.8%	24.3%	18.4%	20.6%	21.5%
経常利益	Ordinary profit	4,257	4,123	6,954	5,281	4,193	4,669	9,576	8,927	6,953	8,008
(%)		16.8%	16.2%	23.7%	19.0%	16.0%	17.1%	26.7%	29.5%	20.0%	21.8%
純利益 ^(*1)	Net income	2,487	2,532	4,571	4,349	3,154	4,239	6,680	6,130	5,085	5,779
(%)		9.8%	9.9%	15.6%	15.6%	12.1%	15.6%	18.6%	20.2%	14.6%	15.7%
総資産額	Total assets	33,528	32,296	42,066	47,699	45,852	57,899	64,276	68,956	70,195	72,761
純資産額	Net assets	19,449	19,502	25,413	27,237	28,829	31,384	37,901	45,903	50,384	52,848
1株純利益 ^(*2)	EPS	165.63	168.66	304.42	289.61	210.34	282.80	445.60	408.97	339.23	385.52
1株純資産 ^(*2)	BPS	1,295.20	1,298.65	1,692.32	1,813.41	1,922.00	2,092.08	2,526.30	3,059.44	3,358.21	3,522.27
1株配当金 ^(*2)	DPS	40	40	60	60	60	60	100	100	120	150
配当性向	DPR	24.2%	23.7%	19.7%	20.7%	28.5%	21.2%	22.4%	24.5%	35.4%	38.9%
純資産配当率	DOE	3.2%	3.1%	4.0%	3.4%	3.2%	3.0%	4.3%	3.6%	3.7%	4.4%
ROE		13.4%	13.0%	20.4%	16.5%	11.3%	14.1%	19.3%	14.6%	10.6%	11.2%
ROIC		10.3%	12.3%	14.0%	9.7%	7.8%	7.2%	11.9%	6.8%	8.3%	9.1%

(*1: 親会社株主に帰属する当期純利益, Net income : Profit attributable to owners of parent *2: 1株あたり(単位: 1円, Unit : 1 JPY))

堅調な受注で新たなステージへの移行を図る
Solid Orders Leading to a New Stage of Transition



会社名	Company Name	日精エー・エス・ビー機械株式会社 NISSEI ASB MACHINE CO., LTD.
設立	Established	1978年11月8日 8 November 1978
代表者	Representative	代表取締役会長 青木大一 代表取締役社長 藤原誠 Representative Director, Chairman: Daiichi Aoki Representative Director, President: Makoto Fujiwara
本社所在地	Headquarters	長野県小諸市甲4586番地3 4586-3 Koo, Komoro-shi, Nagano
事業内容	Operations	PETボトルなど、プラスチックボトルの生産機「ストレッチブロー成形機」、金型、付属機器、部品の開発・製造および販売、サービス The development, manufacturing and retail of “stretch blow molding machines” used to make PET and other plastic containers, molds, ancillary equipment and parts as well as after-sales services
従業員数	Employees	連結：2,141名、単体：221名（2024年12月末現在） Consolidated : 2,141 Individual : 221 (as of 31 November 2024)

連結子会社 (14社)	Consolidated Subsidiaries (14 entities)	<p>NISSEI ASB COMPANY (アメリカ, USA)</p> <p>NISSEI ASB CENTRO AMERICA, S.A. DE C.V. (メキシコ, Mexico)</p> <p>NISSEI ASB SUDAMERICA LTDA. (ブラジル, Brazil)</p> <p>NISSEI ASB GmbH (ドイツ, Germany)</p> <p>NISSEI ASB MEDITERRANEA, S.L.U. (スペイン, Spain)</p> <p>ASB INTERNATIONAL PVT. LTD. (インド, India)</p> <p>NISSEI ASB PTE. LTD. (シンガポール, Singapore)</p> <p>NISSEI ASB (THAILAND) CO., LTD. (タイ, Thailand)</p> <p>NISSEI ASB SOUTH AFRICA (Pty) LTD. (南アフリカ, South Africa)</p> <p>PT. ASB INDONESIA (インドネシア, Indonesia)</p> <p>NISSEI ASB FZE (UAE)</p> <p>NISSEI ASB AFRICA LTD. (ナイジェリア, Nigeria)</p> <p>日東工業株式会社, Nitto Kogyo (長野県, Japan)</p> <p>株式会社マシンメイト, Machien Mate (長野県, Japan)</p>
----------------	---	--



- 浅間山を望み、風光明媚、四季折々の自然に恵まれた環境
- 東京ドーム 2.4個分の敷地内に工場2棟と管理棟を配置
(標高940m <軽井沢駅と同高> 旧軽井沢銀座まで車で約30分)

ASB

Form Your Vision

IRに関するお問い合わせ先
Inquiries related to IR

日精エー・エス・ビー機械株式会社 経理部

TEL : 0267-23-1560

e-mail : ir-info@nisseiasb.com

website : <https://www.nisseiasb.co.jp/ja/>

将来見通し等に関する注意事項

本資料につきましては投資家の皆様への情報提供のみを目的としたものであり、売買の勧誘を目的としたものではありません。本資料における、将来予想に関する記述につきましては、目標や予測に基づいており、確約や保証を与えるものではありません。また、将来における当社の業績が、現在の当社の将来予想と異なる結果になることがある点を認識された上で、ご利用ください。また、業界等に関する記述につきましても、信頼できると思われる各種データに基づいて作成されていますが、当社はその正確性、完全性を保証するものではありません。本資料は、投資家の皆様がいかなる目的にご利用される場合においても、お客様ご自身のご判断と責任においてご利用されることを前提にご提示させていただくものであり、当社はいかなる場合においてもその責任を負いません。

Note regarding future outlook

This document serves as an informational guide for investors and is not a solicitation tool for trade. Future predictions listed in this document are based on targets and forecasts and are neither affirmed nor guaranteed. Please be aware that our future performance may differ from our current projections for the future. Statements regarding the industry are based on various reliable data, but we do not guarantee its accuracy or integrity. Regardless of the manner in which investors choose to utilize this document, it is presented with the understanding that it is to be used based on the customers' own judgement and risk, and ASB does not assume responsibility in any instance.