

三井海洋開発株式会社  
2014年12月期  
決算補足説明資料

2015年2月10日

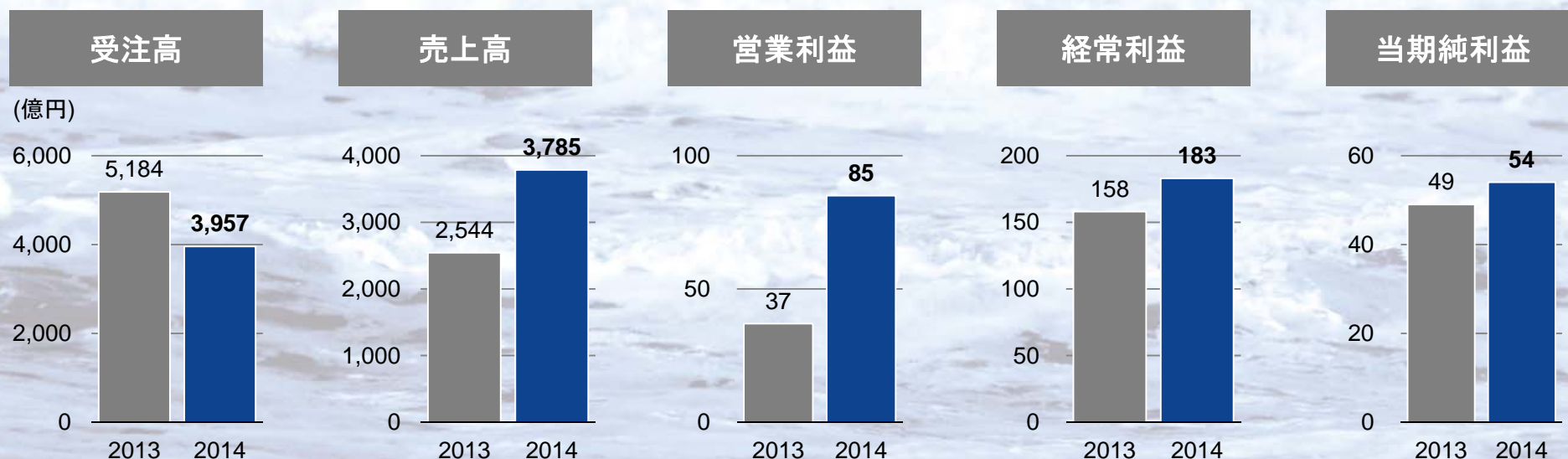


# 2014年12月期：業績の概況

(億円)

	2013	2014	増減率
受注高	5,184	<b>3,957</b>	- 23.7%
売上高	2,544	<b>3,785</b>	+ 48.8%
営業利益	37	<b>85</b>	+ 131.3%
経常利益	158	<b>183</b>	+ 15.9%
当期純利益	49	<b>54</b>	+ 10.2%
決算時為替 レート(\$/¥)	105.37	<b>120.56</b>	15.19円 円安

- FPSO 1基 (Petrobras Tartaruga MV29: 建造工事+チャーター契約)、TLP 1基 (Hess Stampede: ECM契約)を受注
- 売上高は3,785億円と過去最高を記録
  - MV25 (Tullow TEN)、MV26 (Petrobras Iracema Norte)、MV27 (Petrobras Carioca) の建造工事が順調に進捗、建造工事による売上が約2,900億円と過去最高を記録
- 利益面では、営業利益、経常利益、当期純利益がそれぞれ過去最高を更新



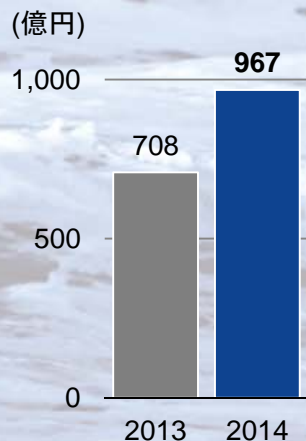
# 2014年12月期：業績の概況

(億円)

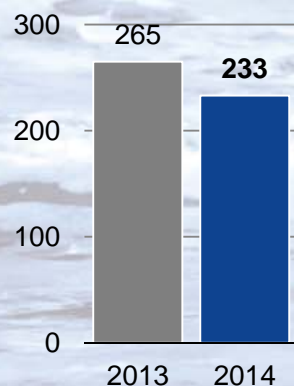
	2013	2014	増減率
総資産	2,156	<b>3,484</b>	+ 61.6%
総負債	1,352	<b>2,388</b>	+ 76.6%
有利子負債	265	<b>233</b>	- 11.8%
純資産	804	<b>1,096</b>	+ 36.3%
自己資本	708	<b>967</b>	+ 36.7%
一株当たり 配当額 (円)	30.00	<b>32.50</b>	+ 2.50円

- 公募及び第三者割当による増資により約200億円を調達、自己資本は967億円に増加
- 建造工事の進捗と入出金のタイミングにより売掛金が約830億円、買掛金が約720億円増加
- 年間配当は通期で1株当たり32円50銭
  - 上場以来10年連続の増配

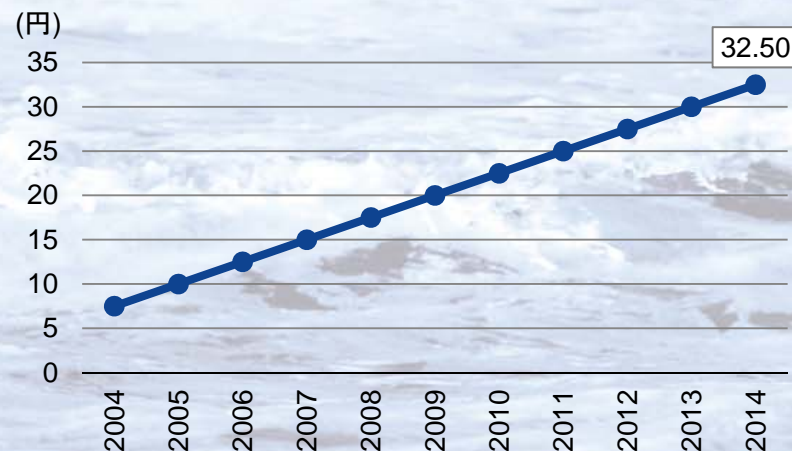
自己資本



有利子負債総額



一株当たり配当額

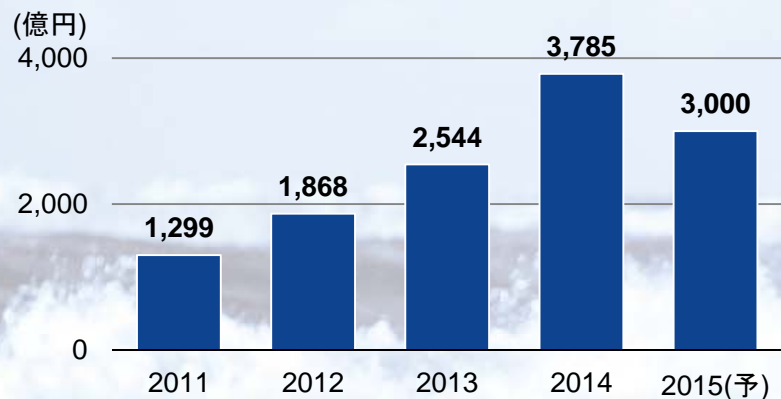


# 2015年12月期：業績見通し

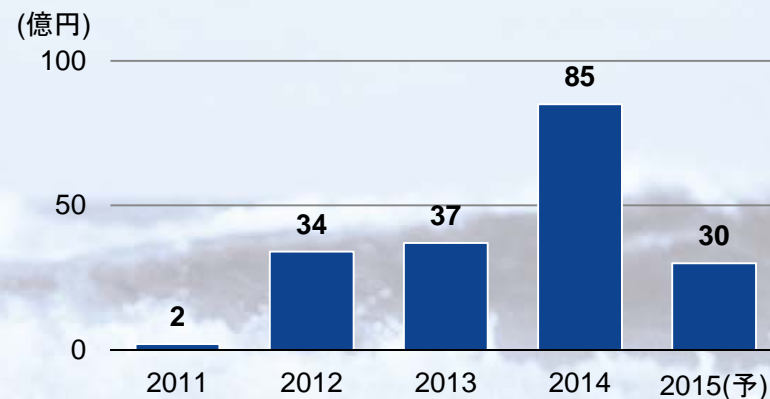
決算時為替レート(\$/¥)

2011	2012	2013	2014	2015(予)
77.74	86.56	105.37	120.56	110.00

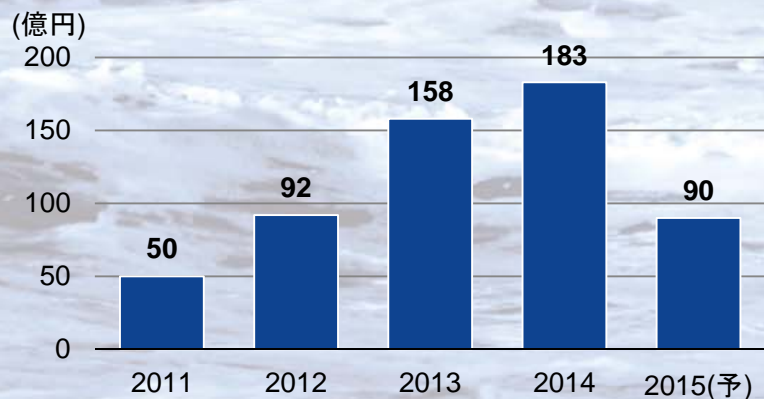
## 売上高



## 営業利益



## 経常利益



## 当期純利益

