



2020年3月期 第74期

# 決算説明

2020年1月30日発表

ペガサスミシン製造株式会社





*Stitching Together  
New Tomorrows*

**2020年3月期  
(第74期)  
第3四半期業績**

## 事業環境

### ◆工業用マシン事業

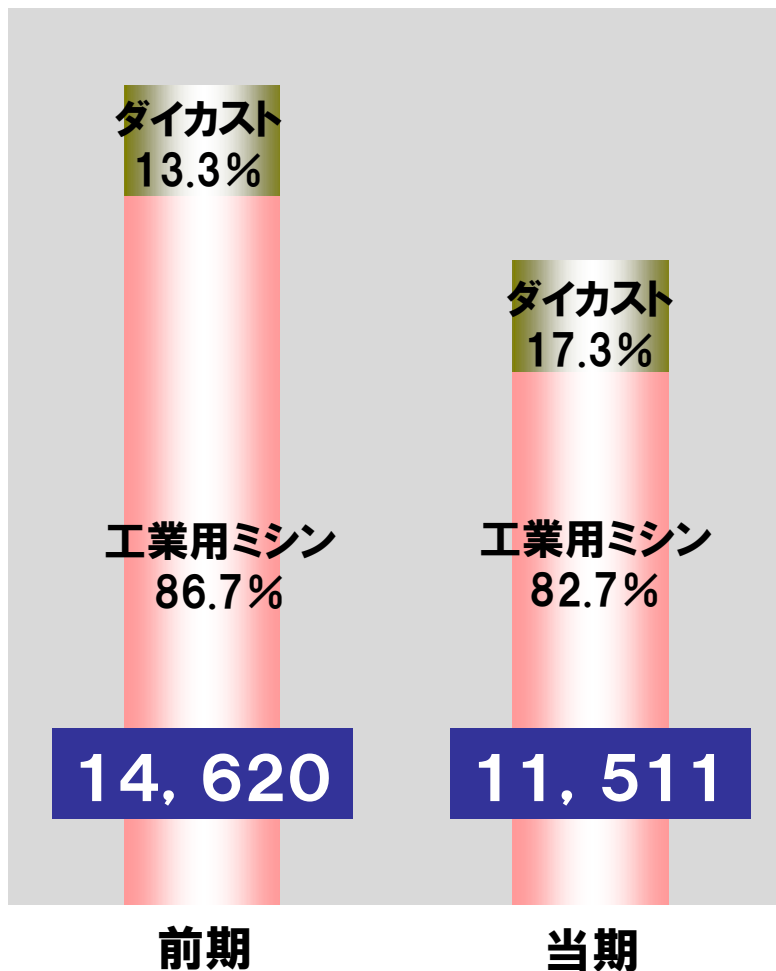
- 1 米国政府の通商政策、外交政策の動向
- 2 米中貿易交渉長期化による、米中貿易摩擦回避のための、中国からの生産地分散化において、移管先見極め等での設備投資のタイムラグの発生
- 3 アパレル企業の生産・在庫計画の見直し等による発注量の見直し

### ◆ダイカスト事業

- 1 自動車産業の減速
- 2 新規取引先開拓の推進、受注獲得

**連結売上高** (百万円) ●前年同期比 ▲21.3% (▲3,108百万円)

(※百万円以下切り捨て)



事業別	当期実績	前期増減額	前期増減率
工業用マシン	9,517	▲3,154	▲24.9%
ダイカスト	1,994	45	2.3%
連結合計	11,511	▲3,108	▲21.3%

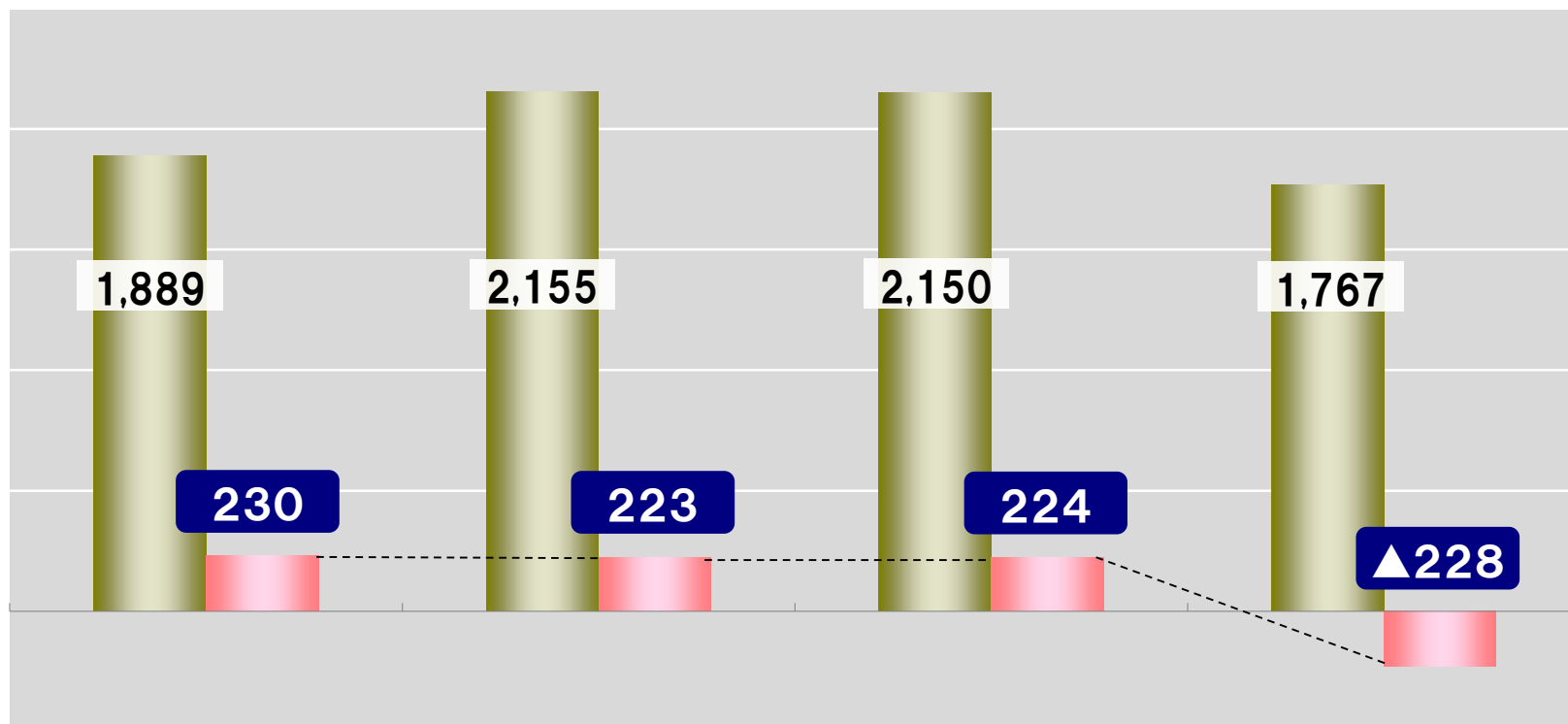
増減要因	増減額	為替の影響額	為替要因除外増減額
工業用マシン	▲3,154	▲181	▲2,972
ダイカスト	45	▲62	108
連結合計	▲3,108	▲244	▲2,864

<工業用マシン>

- 販売台数 前期比 ▲23.7%
- 販売単価 前期比 ▲2.9%
- 為替要因除外 前期比 ▲0.8%

連結営業利益

連結経常利益

税金等調整前  
当期純利益親会社株主に  
帰属する  
四半期純利益

前期比

▲1,658 (▲87.8%)   ▲1,931 (▲89.6%)   ▲1,926 (▲89.6%)   ▲1,995 (—%)

(単位:百万円)

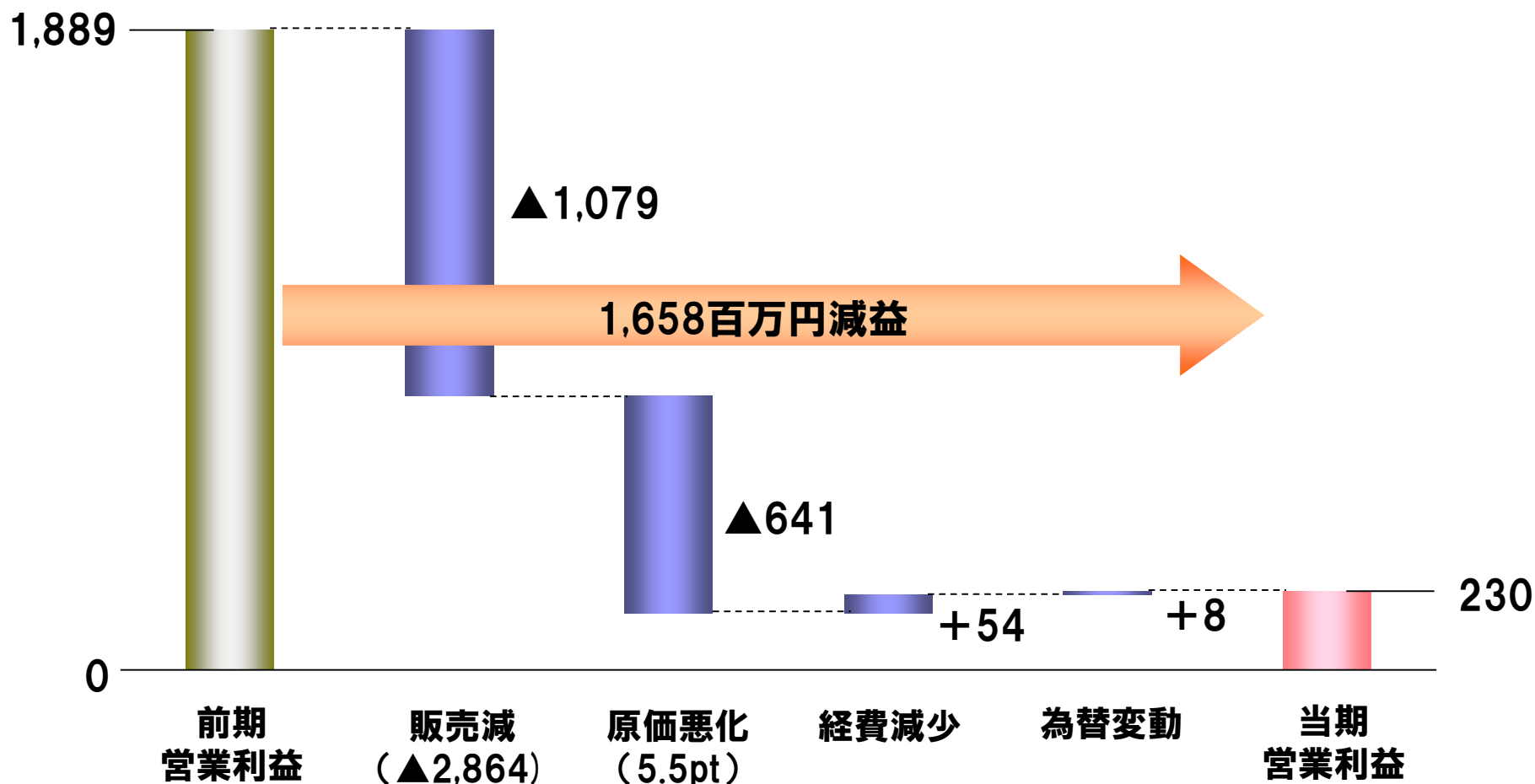
■ 前期

■ 当期

(※百万円以下切り捨て)

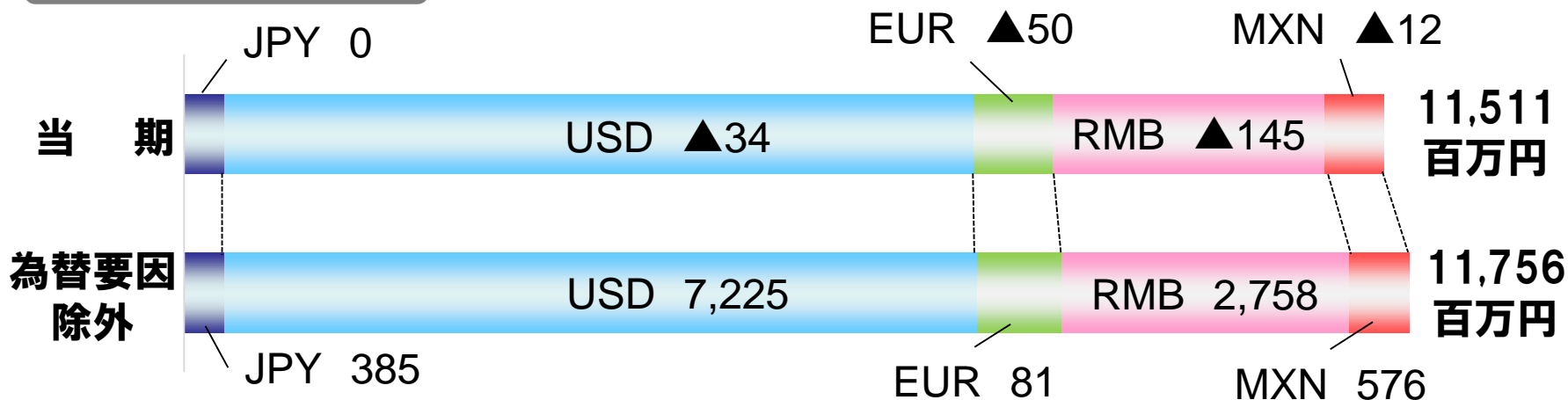
**営業利益増減要因** (百万円)

(※百万円以下切り捨て)



## ●為替の円高による影響 (2020年3月期 第3四半期連結売上高ベース)

**連結売上高への影響 ▲244百万円 (営業利益は+8百万円)**



### 為替レートの実績 (円)

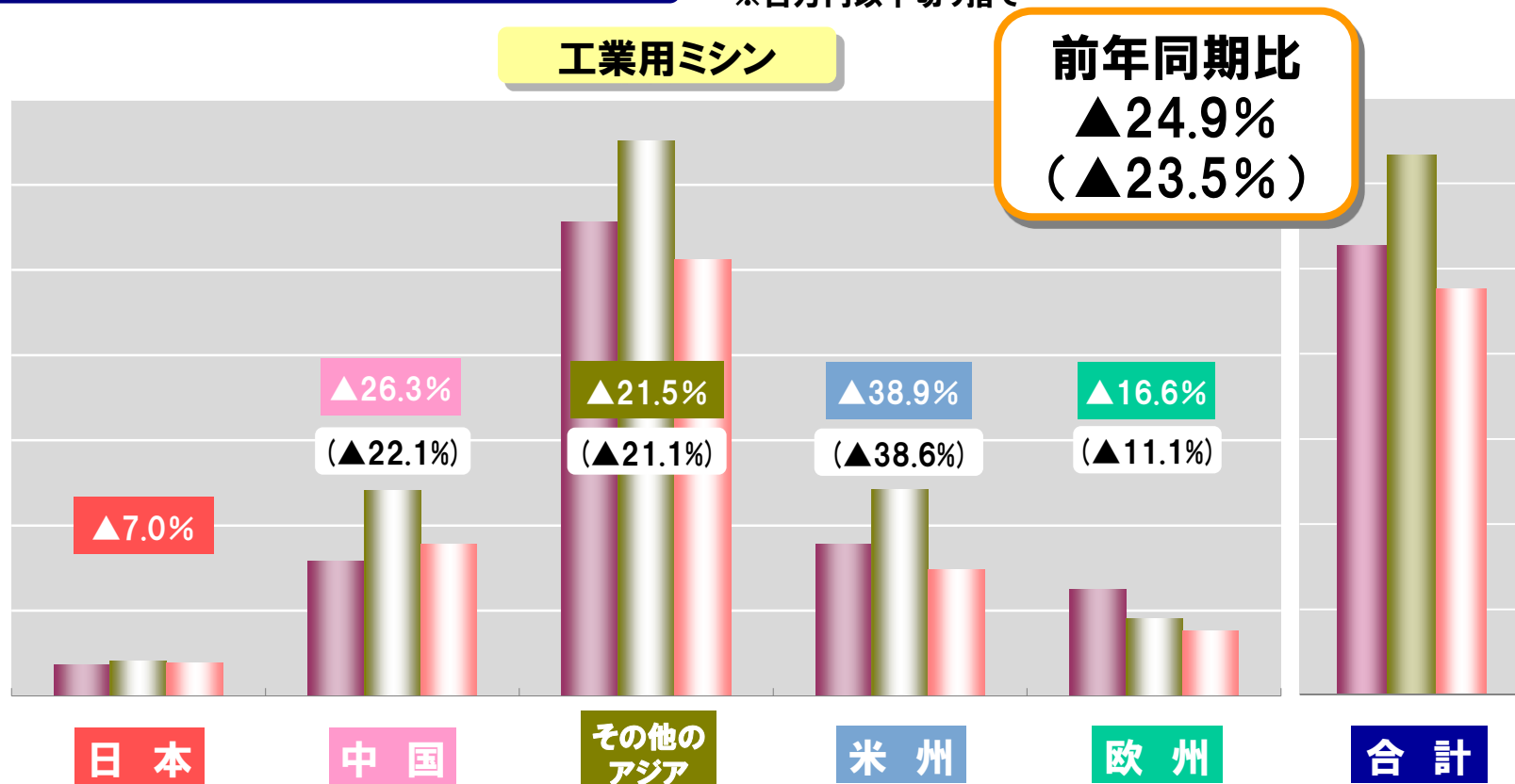
	当期	前期	増減額	増減率
USD	¥109.39	¥109.92	▲¥0.53	▲0.5%
EUR	¥122.83	¥131.00	▲¥8.17	▲6.2%
RMB	¥15.93	¥16.82	▲¥0.89	▲5.3%
MXN	¥5.65	¥5.78	▲¥0.13	▲2.2%




### 連結営業利益への影響 (百万円)

	当期	影響額
USD	3,736	▲18
EUR	574	▲38
RMB	▲1,137	63
MXN	▲38	0

## 事業別所在地別セグメント売上高(百万円)

※グラフ( )内は為替要因除外の場合の前期比  
 ※百万円以下切り捨て



	72期3Q	366	1,576	5,562	1,781	1,251	10,537
	73期3Q	414	2,410	6,517	2,418	910	12,671
	74期3Q	385	1,777	5,117	1,477	759	9,517

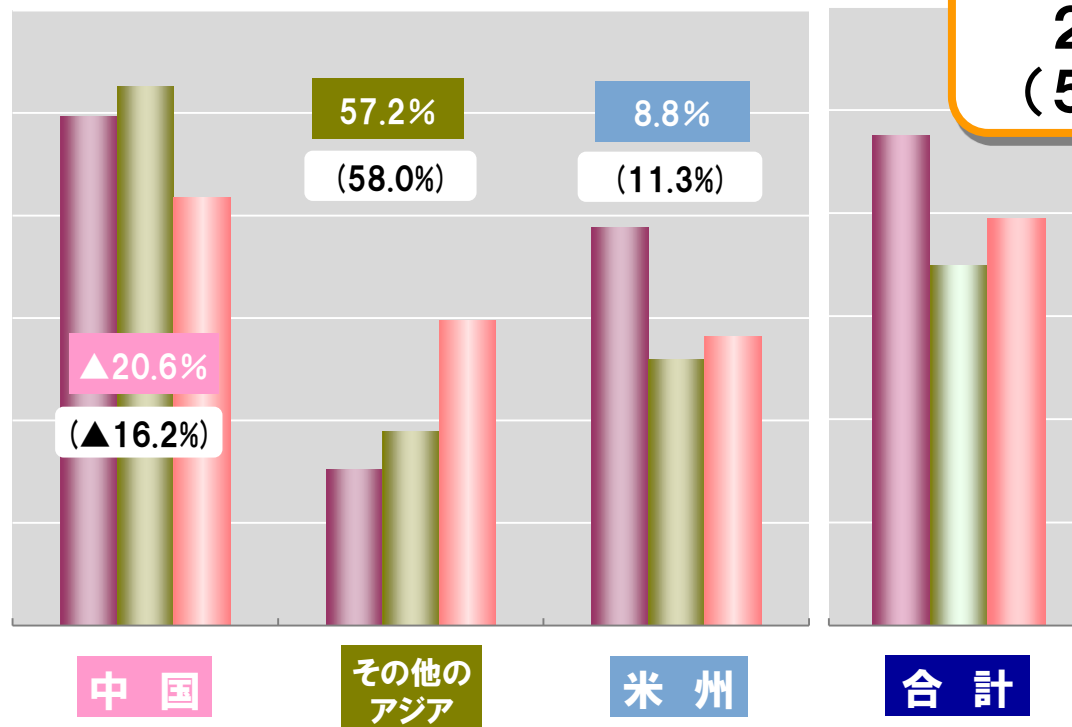


## 事業別所在地別セグメント売上高(百万円)

※グラフ( )内は為替要因除外の場合の前期比  
 ※百万円以下切り捨て

## ダイカスト

前年同期比  
 2.3%  
 (5.5%)



72期3Q	994	305	776	2,075
73期3Q	1,051	378	518	1,948
74期3Q	834	595	563	1,994

## 連結貸借対照表

(※百万円以下切り捨て)

## 資 産

(百万円)	当期末	前期末増減
資産合計	28,941	▲911
流動資産	19,215	▲1,863
現金及び預金	5,874	▲625
受取手形及び売掛金	3,692	▲1,002
棚卸資産	9,265	▲244
その他	383	8
固定資産	9,725	951
有形固定資産	8,742	1,203
建物および構築物	5,075	2,825
使用権資産	404	404
建設仮勘定	147	▲1,575
その他	3,114	123
無形固定資産	527	▲34
投資その他の資産	456	▲217
繰延税金資産	116	▲181
その他	339	▲35
※記載のない個別科目については10百万円以下の増減		

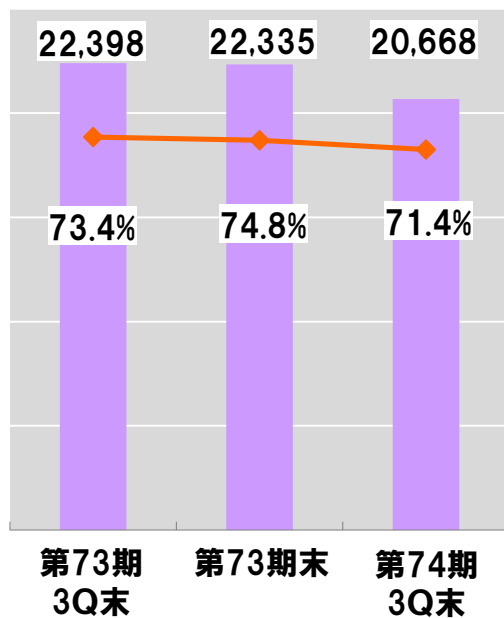
## 負債・資本・純資産

(百万円)	当期末	前期末増減
負債純資産合計	28,941	▲911
負債合計	7,636	772
流動負債	4,477	▲60
支払手形及び買掛金	1,004	▲591
借入金及び社債	2,499	1,051
未払法人税等	35	▲596
その他	937	76
固定負債	3,159	832
借入金及び社債	1,859	360
長期リース債務	473	473
その他	826	▲1
純資産合計	21,305	▲1,684
株主資本	20,381	▲848
利益剰余金	15,148	▲848
その他の包括利益累計額	286	▲818
為替換算調整勘定	272	▲818
非支配株主持分	636	▲17

## 連結財政状況

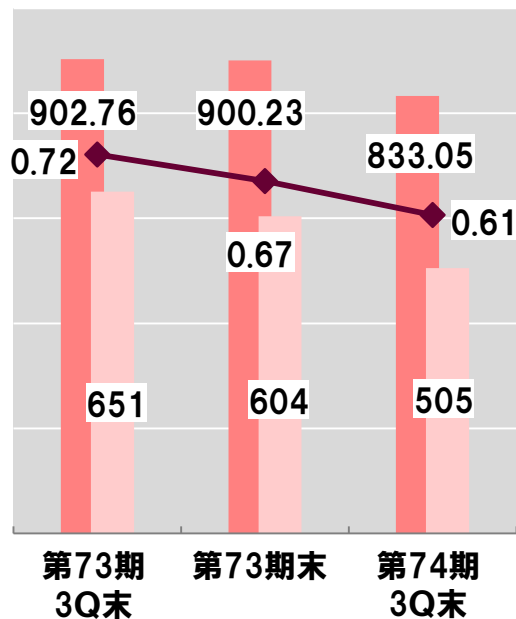
### 自己資本/自己資本比率

■ 自己資本(百万円)  
 — 自己資本比率



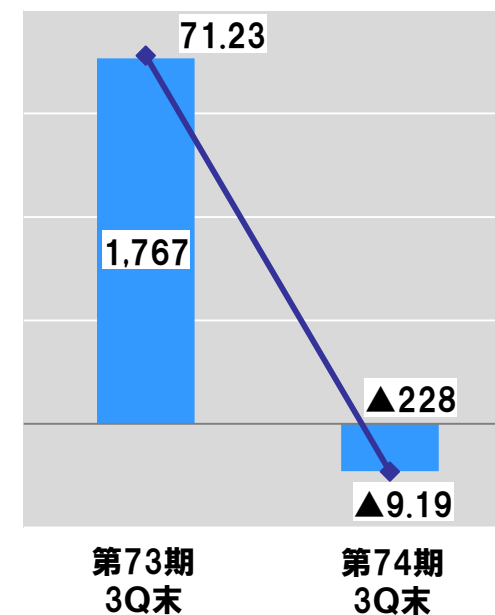
### 1株当り純資産/PBR

■ 1株当り純資産(円)  
 ■ 期末株価(円) — PBR(倍)



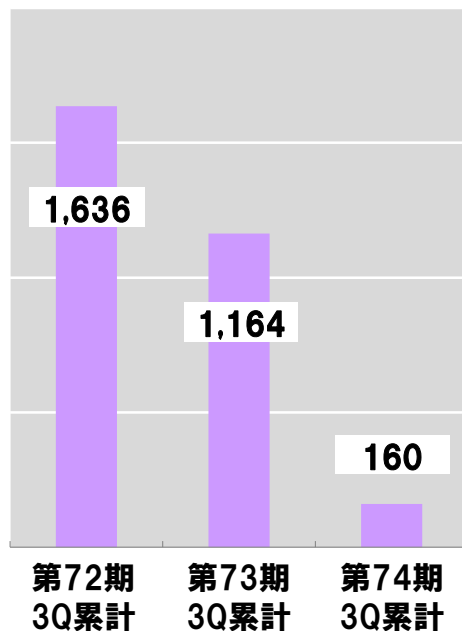
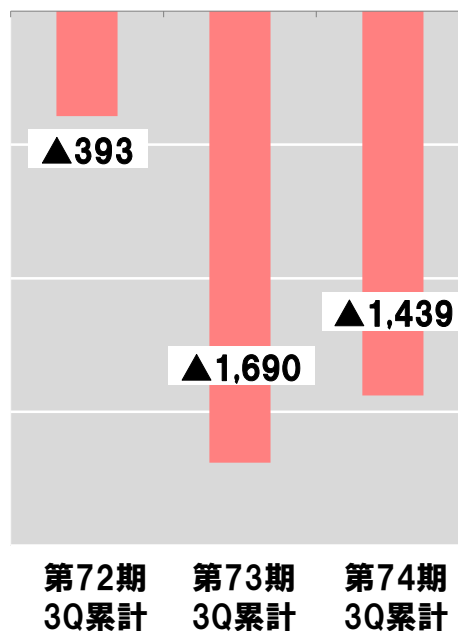
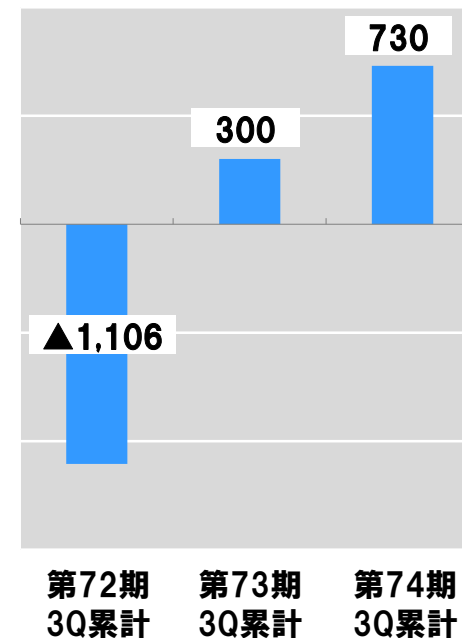
### 当期純利益/1株利益

■ 当四半期純利益/純損失(百万円)  
 — 1株利益(円)



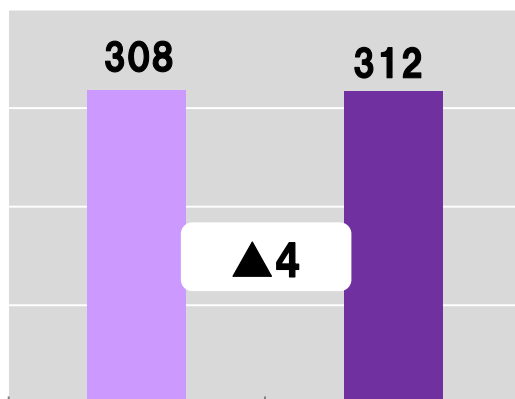
**連結キャッシュフロー**

(単位:百万円 ※百万円以下切り捨て)

**営業活動CF**

**投資活動CF**

**財務活動CF**


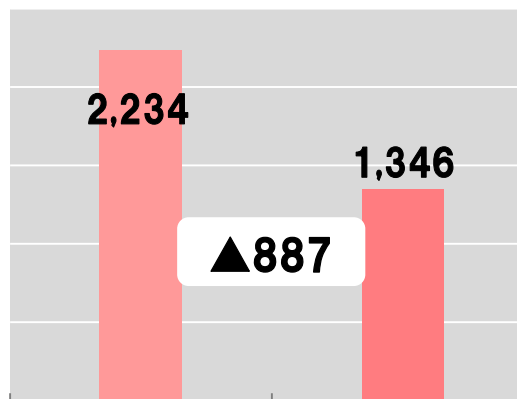
(単位:百万円 百万円以下切り捨て)

## 研究開発費



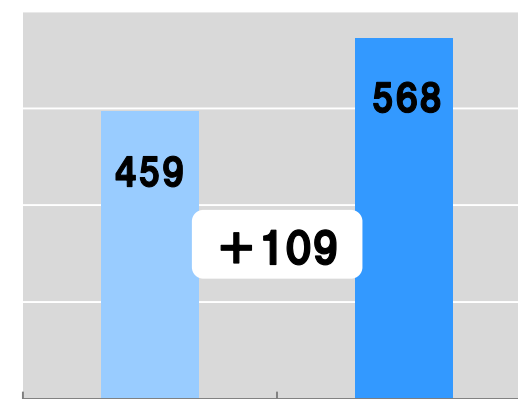
第73期3Q累計 第74期3Q累計

## 設備投資費



第73期3Q累計 第74期3Q累計

## 減価償却費



第73期3Q累計 第74期3Q累計

## 主な設備投資費の内訳

会社名	内容	投資額(百万円)
ペガサスマシン製造株式会社	主に社屋建替に伴う支出	981
PEGASUS AUTO PARTS MONTERREY S.A. DE C.V.	主に加工設備の新設等	113
ペガサス(天津)マシン有限公司	主に社屋建替に伴う支出 および加工設備の新設等	99



*Stitching Together  
New Tomorrows*

**2020年3月期  
(第74期)  
業績予想**

## 事業環境

### ◆工業用マシン事業

- 1 米中貿易摩擦の長期化による景気への影響により、設備投資需要の低迷
- 2 米中貿易摩擦回避のための、中国からの生産地分散化において、移管先の見極め遅れによる設備投資のタイムラグの発生
- 3 アパレル企業の生産・在庫計画の見直し等による発注量の見直し

### ◆ダイカスト事業

- 1 自動車産業の減速
- 2 新規受注の拡大および新規取引先開拓の継続と受注獲得

## 通期業績予想、進捗(百万円)

### 連結

業績予想	通期計画 (更新)	3Q累計 実績	進捗率 (%)	前期通期 実績	増減率	増減額
売上高	15,360	11,511	74.9	18,891	▲18.7%	▲3,531
営業利益	600	230	38.5	2,306	▲74.0%	▲1,706
経常利益	520	223	43.1	2,542	▲79.5%	▲2,022
当期純利益	60	▲228	—	2,079	▲97.1%	▲2,019

※当期純利益:親会社株主に帰属する当期(四半期)純利益

### 事業別

売上高予想	通期計画 (更新)	3Q累計 実績	進捗率 (%)	前期通期 実績	増減率	増減額
工業用マシン	12,650	9,517	75.2	16,193	▲21.9%	▲3,543
ダイカスト	2,710	1,994	73.6	2,697	0.5%	12



**事業別所在地別セグメント 通期業績予想、進捗(百万円)**
**工業用ミシン**

売上高予想	通期計画 (更新)	3Q累計 実績	進捗率	前期通期 実績	増減率	増減額
日本	500	385	77.0	514	▲2.8%	▲14
中国	2,210	1,777	80.4	2,881	▲23.3%	▲671
その他のアジア	6,940	5,117	73.7	8,446	▲17.8%	▲1,506
米州	1,960	1,477	75.4	3,173	▲38.2%	▲1,213
欧州	1,040	759	73.0	1,176	▲11.6%	▲136

**ダイカスト部品**

売上高予想	通期計画 (更新)	3Q累計 実績	進捗率	前期通期 実績	増減率	増減額
中国	1,130	834	73.8	1,418	▲20.3%	▲288
その他のアジア	810	595	73.5	513	57.7%	296
米州	770	563	73.1	765	0.6%	4



**PEGASUS®**

*Stitching Together  
New Tomorrows*

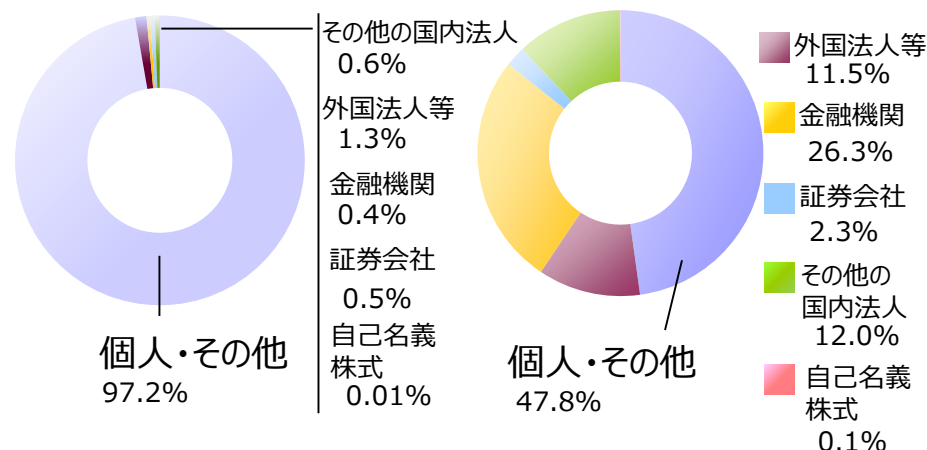
# 会社概要

## ● 会社概要

会社名	ペガサスミシン製造株式会社
代表者	代表取締役社長執行役員 美馬成望
創業	1914年（大正3年）1月
所在地	大阪市福島区
資本金	22億5,555万円（2019年3月末現在）
売上高	188億9,110万円（2019年3月末現在）
従業員数	1,364名（連結2019年9月末現在） 221名（単体2019年9月末現在）
事業内容	工業用環縫いミシンおよび部品の製造・販売 自動車用安全ベルト関連部品の製造・販売

## ● 株主状況 2019年9月末時点

◆所有者別比率(%) ◆所有者別持株数比率(%)



### 大株主の状況 2019年9月末時点

氏名または名称	割合(%)
1 日本トラスティ・サービス信託銀行株式会社（信託口）	11.1
2 株式会社美馬	6.3
3 NORTHERN TRUST CO. (AVFC) RE HCR00	4.9
4 日本マスタートラスト信託銀行株式会社（信託口）	3.8
5 株式会社三井住友銀行	3.3
6 吉田隆子	2.9
7 板東敬三	2.8
8 美馬成望	2.5
9 美馬正道	1.9
10 板東雄大	1.8
計	41.3

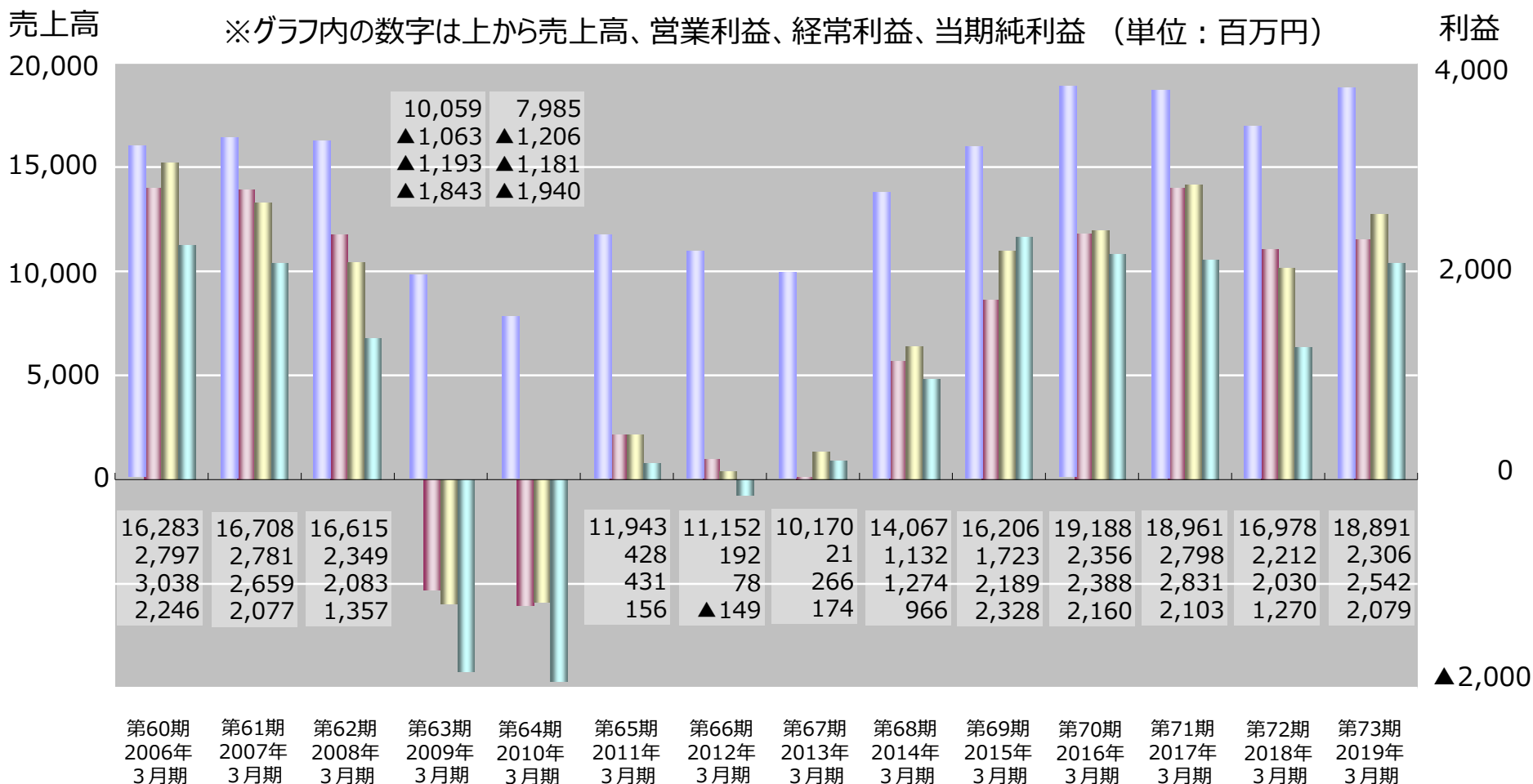
# III-02 会社概要



## 連結業績推移

■ 売上高 (左) 
 ■ 営業利益 (右) 
 ■ 経常利益 (右) 
 ■ 当期純利益 (右)

※グラフ内の数字は上から売上高、営業利益、経常利益、当期純利益 (単位：百万円)





## 企業理念

「人」と「技術」を通じて、  
よりよい製品・サービス・品質の  
提供に取り組み、社会の発展に  
貢献すること

## 経営基本方針

- 世界の人々と交流を深め、信頼される企業活動を展開します。
- ペガサス・テクノロジーを究め、世界品質のものづくりを目指します。
- 常にお客様から学び、ニーズを形にし、サービスや情報の提供に最善をつくします。
- 関係先、社員との信頼関係を築き、互いの成長発展のために努力します。



## ペガサスミシン製造株式会社

### 本資料お取扱上のご注意

本資料に記載されている業績見通し等の将来に関する記述は、当社が現時点における入手可能な情報及び将来の経済環境の予想等に基づき作成しており、多分に不確定な要素を含んでおります。

実際の業績は、今後様々な要因によって異なる結果となる可能性があります。