



2020年3月期 第74期

決算説明

2019年10月31日発表

ペガサスマシン製造株式会社





*Stitching Together
New Tomorrows*

**2020年3月期
(第74期)
第2四半期業績**

事業環境

- 米中貿易摩擦を主因とした世界経済の下振れリスク
- 各国の金融政策、為替の動向

◆工業用マシン事業

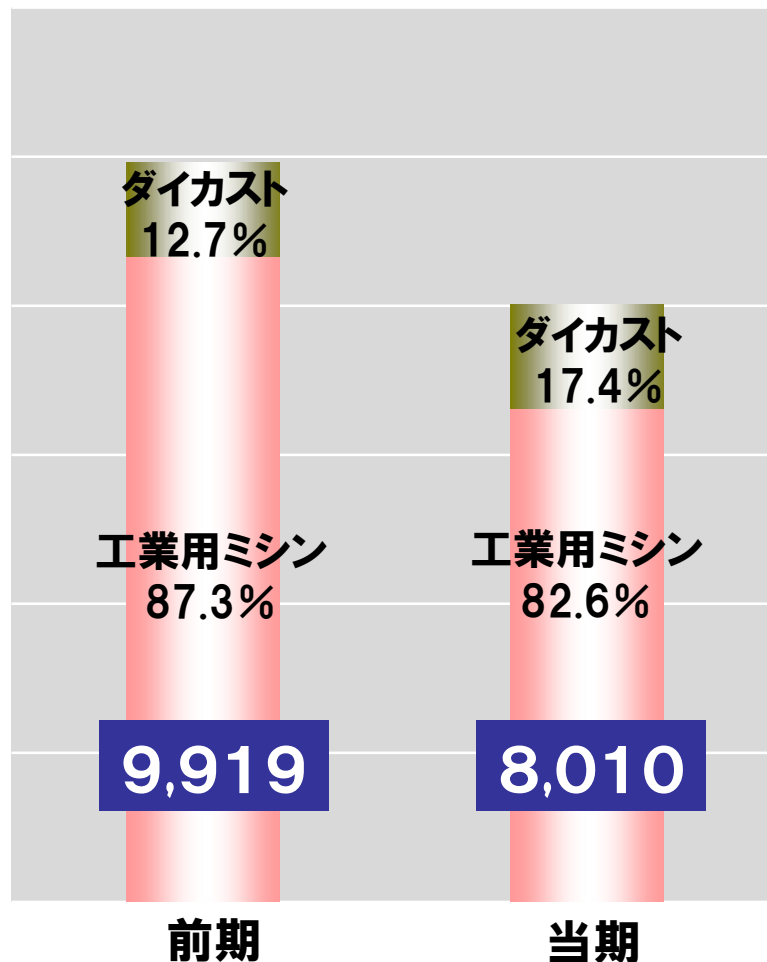
- 1 米中貿易交渉長期化による、生産地移管先の見極め
- 2 地政学リスクによる投資マインドの低下
- 3 アパレル企業の生産・在庫計画の見直し等による発注量の見直し

◆ダイカスト事業

- 1 新規受注の拡大
- 2 主要取引先の需要回復

連結売上高 (百万円) ●前年同期比 ▲19.2% (1,908百万円)

(※百万円以下切り捨て)



事業別	当期実績	前期増減額	前期増減率
工業用マシン	6,619	▲2,039	▲23.6%
ダイカスト	1,390	130	10.3%
連結合計	8,010	1,908	▲19.2%

増減要因	増減額	為替の影響額	為替要因除外増減額
工業用マシン	▲2,039	▲59	▲1,980
ダイカスト	130	▲25	155
連結合計	▲1,908	▲84	▲1,824

<工業用マシン>

- 販売台数 前期比 ▲24.0%
- 販売単価 前期比 ▲0.4%
- 為替要因除外 前期比 0.8%

連結営業利益

連結経常利益

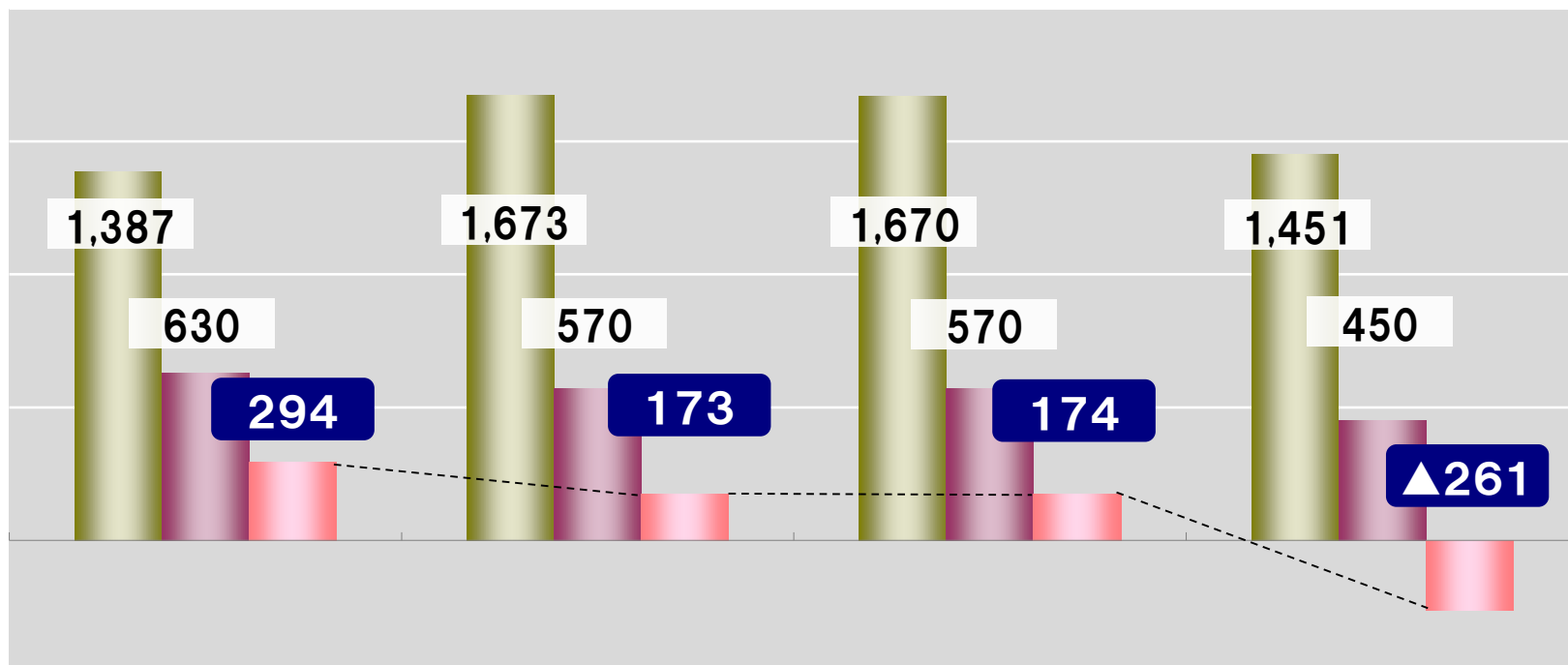
税金等調整前
当期純利益親会社株主に
帰属する
四半期純利益期初
計画比

▲335 (▲53.3%)

▲396 (▲69.5%)

▲395 (▲69.5%)

▲711 (-%)



前期比

▲1,093 (▲78.8%)

▲1,499 (▲89.6%)

▲1,496 (▲89.6%)

▲1,713 (-%)

(単位:百万円)

■ 前期2Q累計

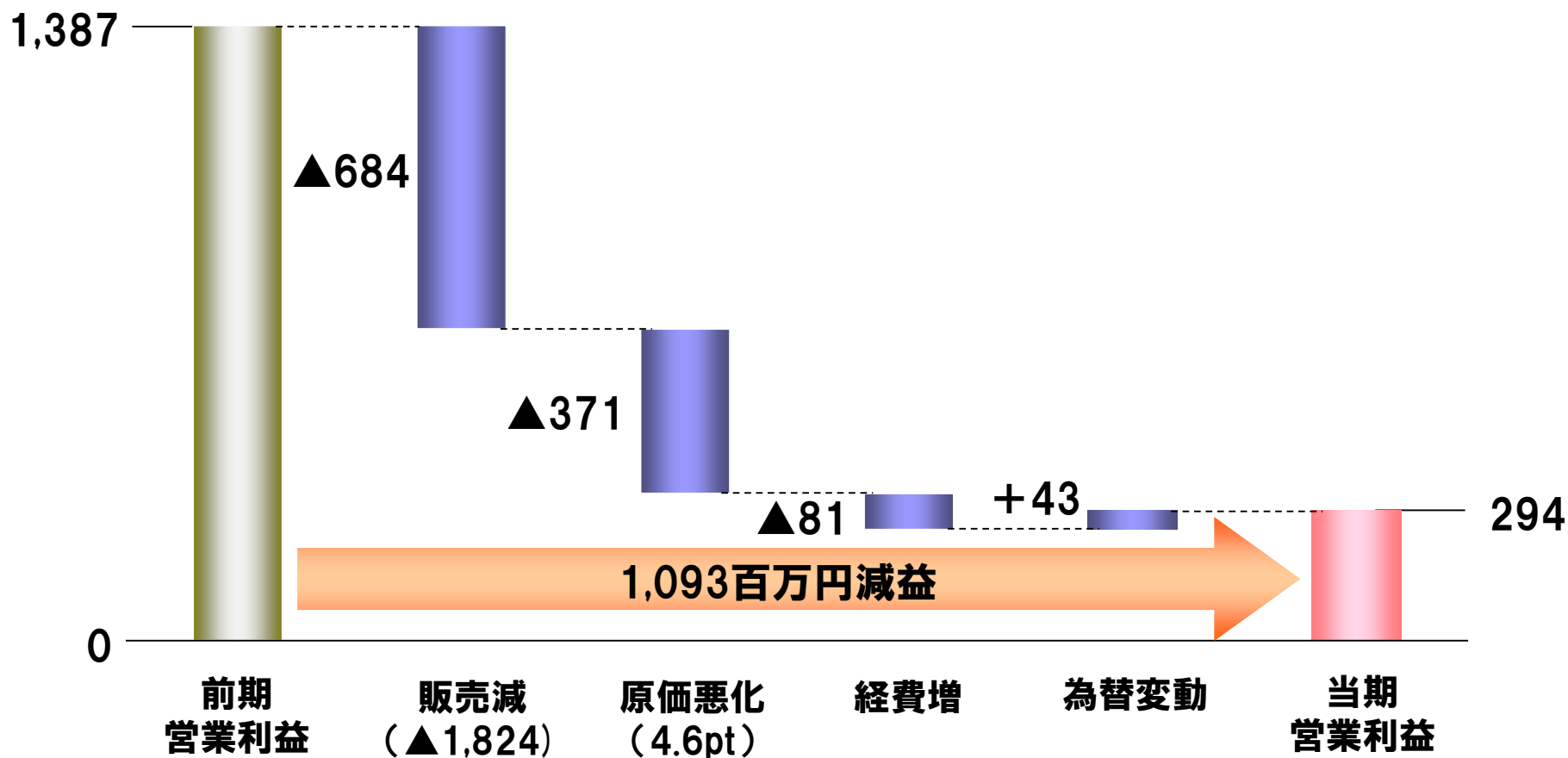
■ 当期2Q累計計画

■ 当期2Q累計

(※百万円以下切り捨て)

営業利益増減要因 (百万円)

(※百万円以下切り捨て)



● 為替による影響 (連結業績ベース)

(※百万円以下切り捨て)
(百万円)

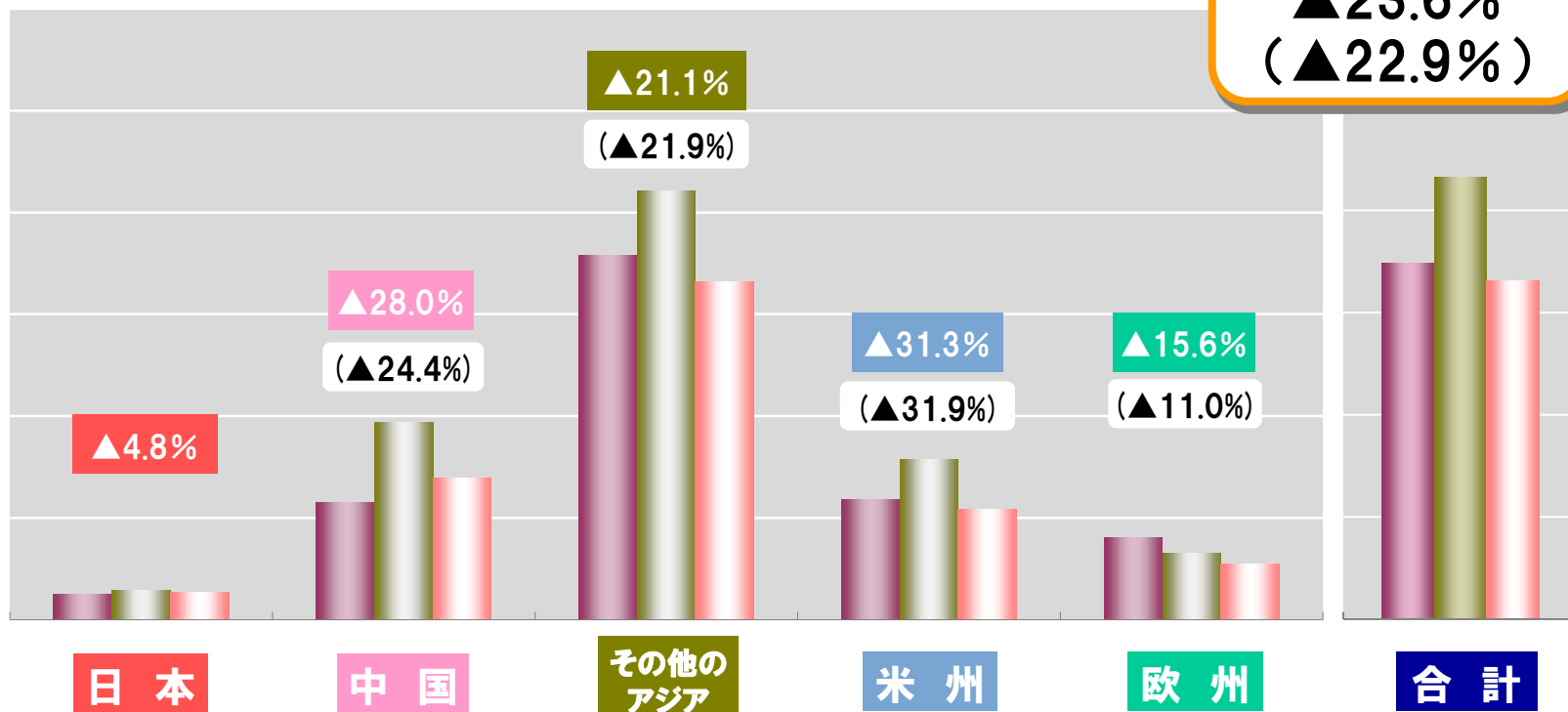
通貨	JPY	USD	EUR	RMB	MXN	当期実績	為替要因 除外	前期実績	為替要因 除外 前期比
期中為替レート	—	¥110.13	¥124.50	¥16.22	¥5.71	—	—	—	—
前期為替レート	—	¥109.10	¥131.24	¥17.04	¥5.71	—	—	—	—
差額	—	¥1.03	▲¥6.74	▲¥0.82	¥0.00	—	—	—	—
売上高	272	4,815	550	1,969	402	8,010	8,094	9,919	▲1,824
比率	3.4%	60.1%	6.9%	24.6%	5.0%	100.0%	—	—	—
為替影響額	0	45	▲29	▲99	0	▲84	—	—	—
売上原価	943	1,531	39	2,431	372	5,319	5,430	6,199	▲769
比率	17.7%	28.8%	0.7%	45.7%	7.0%	100.0%	—	—	—
為替影響額	0	14	▲2	▲122	0	▲110	—	—	—
販売管理費	1,095	759	88	384	68	2,396	2,414	2,332	81
比率	45.7%	31.7%	3.7%	16.1%	2.9%	100.0%	—	—	—
為替影響額	0	7	▲4	▲19	0	▲17	—	—	—
営業利益	▲1,767	2,524	422	▲847	▲39	294	250	1,387	▲1,137
為替影響額	0	23	▲22	42	0	43	—	—	—
原価率	—	—	—	—	—	66.4%	67.1%	62.5%	—

事業別所在地別セグメント売上高(百万円)

※グラフ()内は為替要因除外の場合の前期比
 ※百万円以下切り捨て

工業用ミシン

前年同期比
 ▲23.6%
 (▲22.9%)

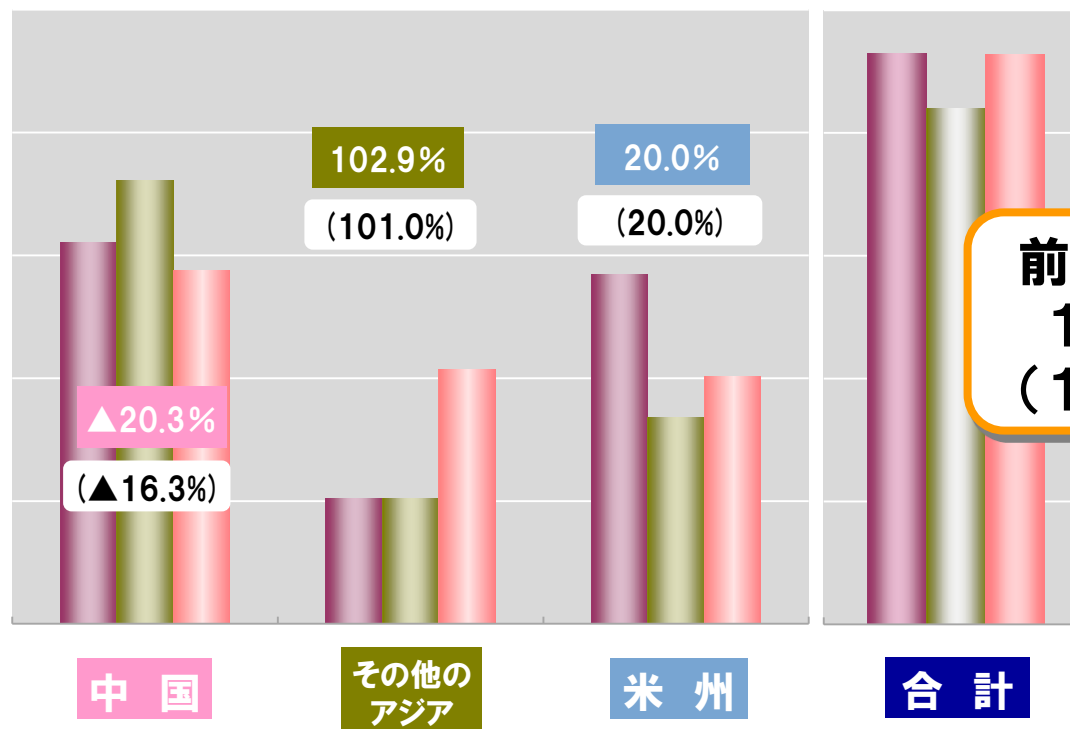


	日本	中国	その他のアジア	米州	欧州	合計
72期2Q	248	1,149	3,573	1,185	806	6,963
73期2Q	285	1,936	4,211	1,572	652	8,658
74期2Q	272	1,394	3,321	1,081	550	6,619

事業別所在地別セグメント売上高(百万円)

※グラフ()内は為替要因除外の場合の前期比
 ※百万円以下切り捨て

ダイカスト



前年同期比
 10.3%
 (12.3%)

	72期2Q	73期2Q	74期2Q
中国	620	721	575
その他のアジア	204	203	413
米州	568	335	402
合計	1,393	1,260	1,390

連結貸借対照表

(※百万円以下切り捨て)

資 産

(百万円)	当期末	前期末増減
資産合計	29,142	▲710
流動資産	19,282	▲1,796
現金及び預金	5,223	▲1,276
受取手形及び売掛金	3,905	▲752
棚卸資産	9,647	136
その他	505	94
固定資産	9,860	1,086
有形固定資産	8,938	1,399
建物および構築物	5,175	2,350
使用権資産	422	422
建設仮勘定	150	▲1,571
その他	3,189	198
無形固定資産	537	▲24
投資その他の資産	384	▲289
繰延税金資産	41	▲257
その他	343	▲31

※記載のない資産・負債については1億円以下の増減

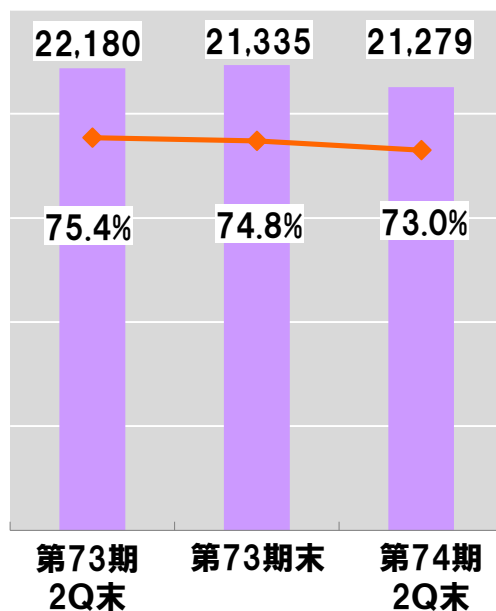
負債・資本・純資産

(百万円)	当期末	前期末増減
負債合計	7,222	358
流動負債	4,649	112
支払手形及び買掛金	1,296	▲299
未払金	1,436	981
未払法人税等	108	▲523
その他	1,808	▲45
固定負債	2,572	246
借入金及び社債	1,307	▲190
長期リース債務	494	452
その他	770	▲15
純資産合計	21,919	▲1,069
株主資本	20,670	▲559
利益剰余金	15,437	▲559
その他の包括利益累計額	608	▲496
為替換算調整勘定	596	▲494
その他	12	▲1
非支配株主持分	640	▲13

連結財政状況

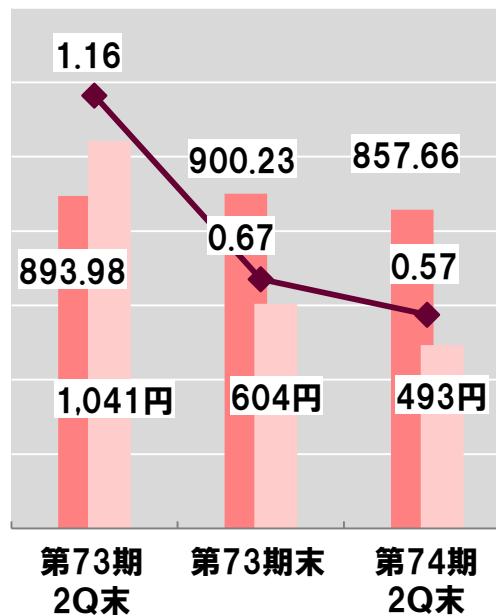
自己資本/自己資本比率

■ 自己資本(百万円)
 — 自己資本比率



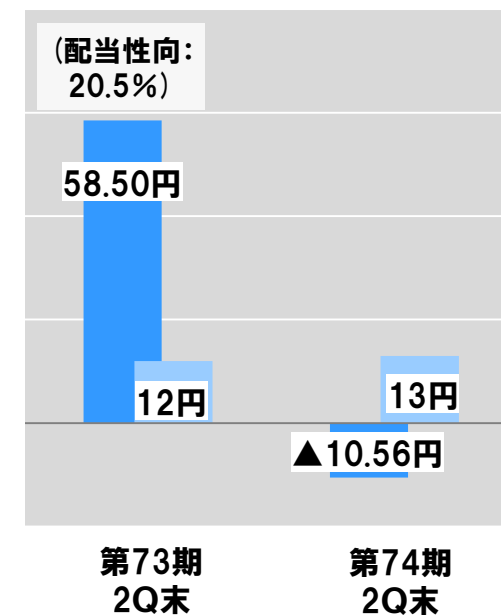
1株当り純資産/PBR

■ 1株当り純資産(円)
 ■ 期末株価(円) — PBR(倍)



1株利益/配当金/配当性向

■ 1株利益
 ■ 配当金

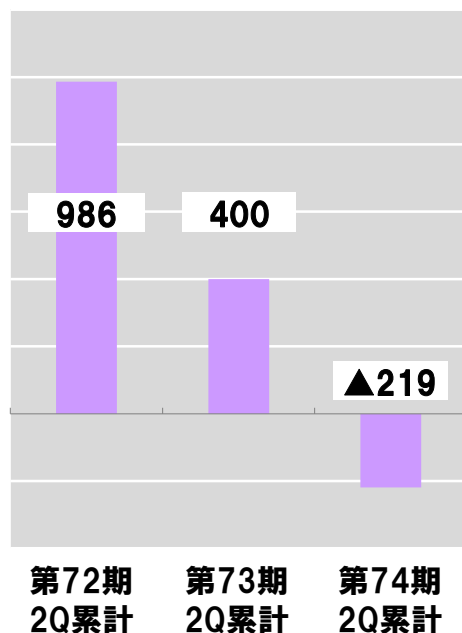


I-10 2020年3月期(第74期) 第2四半期業績

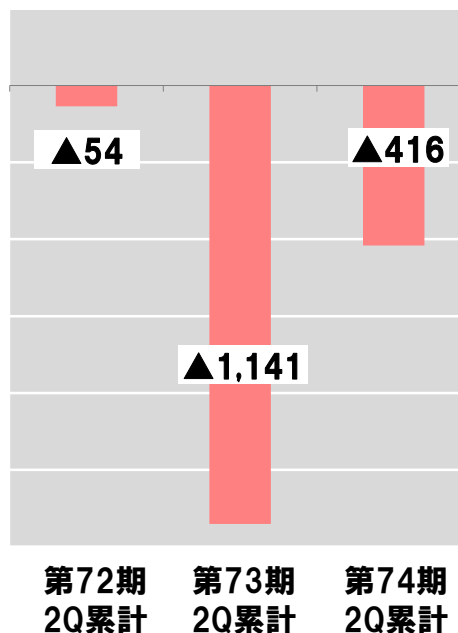
連結キャッシュフロー

(単位:百万円 ※百万円以下切り捨て)

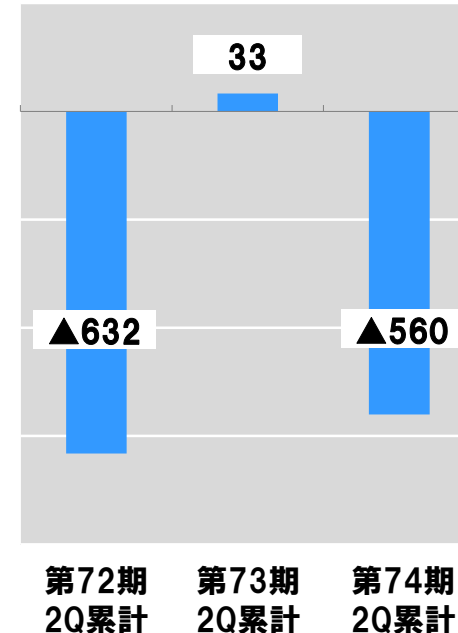
営業活動CF



投資活動CF

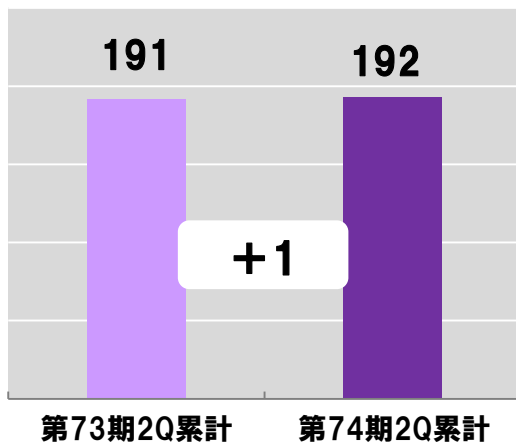


財務活動CF

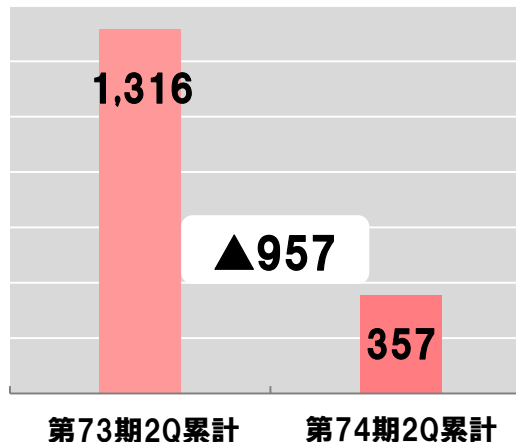


(単位:百万円 百万円以下切り捨て)

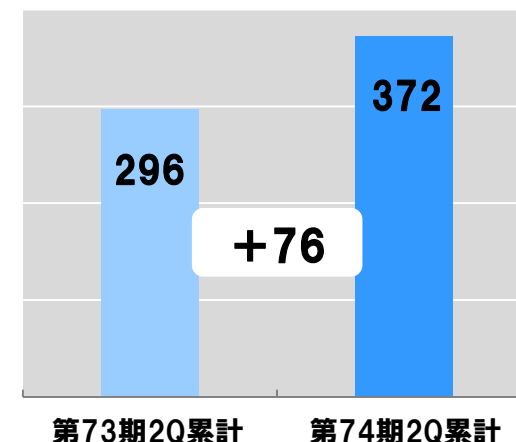
研究開発費



設備投資費



減価償却費



主な設備投資費の内訳

会社名	内容	投資額(百万円)
PEGASUS AUTO PARTS MONTERREY S.A. DE C.V.	主に加工設備の新設等	93
ペガサス(天津)マシン有限公司	主に社屋建替に伴う支出 および加工設備の新設等	79
ペガサスマシン製造株式会社	主に社屋建替に伴う支出	64



*Stitching Together
New Tomorrows*

**2020年3月期
(第74期)
業績予想**

事業環境

- 米中貿易摩擦を主因とした世界経済の下振れリスク
- 米国の金利政策による各国の金利、為替動向

◆工業用マシン事業

- 1 米中貿易摩擦の長期化による景気への影響により、設備投資需要の低迷
- 2 地政学リスクによる投資マインドの低下
- 3 米中貿易摩擦回避のための、中国からの生産地分散化において、移管先での設備投資のタイムラグの発生

◆ダイカスト事業

- 1 新規受注の拡大および取引先開拓の継続
- 2 メキシコ生産拠点を活かした新規市場開拓

通期業績予想、進捗(百万円)

連結

業績予想	通期計画 (更新)	中間実績	進捗率	前期通期 実績	増減率	増減額
売上高	15,360	8,010	52.2%	18,891	▲18.7%	▲3,531
営業利益	600	294	49.0%	2,306	▲74.0%	▲1,706
経常利益	520	173	33.4%	2,542	▲79.5%	▲2,022
当期純利益	60	▲261	—%	2,079	▲97.1%	▲2,019

※当期純利益:親会社株主に帰属する当期(四半期)純利益

事業別

売上高予想	通期計画 (更新)	中間実績	進捗率	前期通期 実績	増減率	増減額
工業用マシン	12,650	6,619	52.3	16,193	▲21.9%	▲3,543
ダイカスト	2,710	1,390	51.3	2,697	0.5%	12

事業別所在地別セグメント 通期業績予想、進捗(百万円)
工業用ミシン

売上高予想	通期計画 (更新)	中間実績	進捗率	前期通期 実績	増減率	増減額
日本	500	272	54.4%	514	▲2.8%	▲14
中国	2,210	1,394	63.1%	2,881	▲23.3%	▲671
その他のアジア	6,940	3,321	47.9%	8,446	▲17.8%	▲1,506
米州	1,960	1,081	55.2%	3,173	▲38.2%	▲1,213
欧州	1,040	550	53.0%	1,176	▲11.6%	▲136

ダイカスト部品

売上高予想	通期計画 (更新)	中間実績	進捗率	前期通期 実績	増減率	増減額
中国	1,130	575	50.9%	1,418	▲20.3%	▲288
その他のアジア	810	413	51.1%	513	57.7%	296
米州	770	402	52.2%	765	0.6%	4



PEGASUS®

*Stitching Together
New Tomorrows*

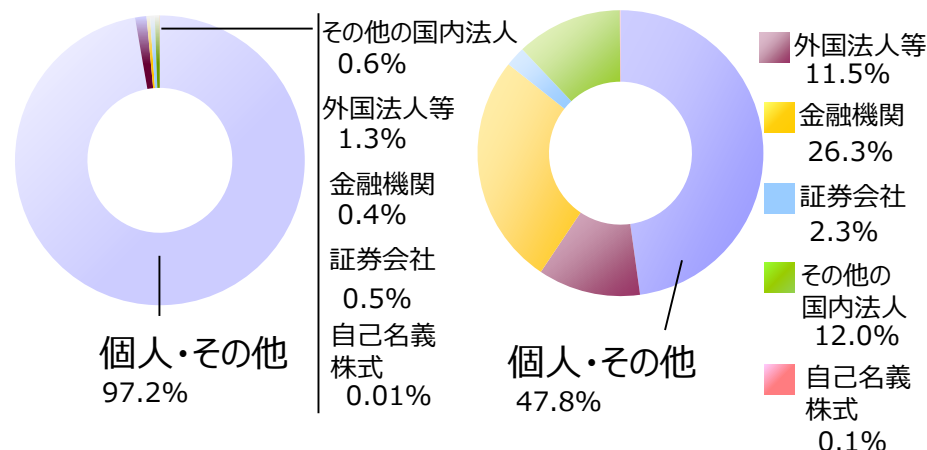
会社概要

● 会社概要

会社名	ペガサスミシン製造株式会社
代表者	代表取締役社長執行役員 美馬成望
創業	1914年（大正3年）1月
所在地	大阪市福島区
資本金	22億5,555万円（2019年3月末現在）
売上高	188億9,110万円（2019年3月末現在）
従業員数	1,364名（連結2019年9月末現在） 221名（単体2019年9月末現在）
事業内容	工業用環縫いミシンおよび部品の製造・販売 自動車用安全ベルト関連部品の製造・販売

● 株主状況 2019年9月末時点

◆所有者別比率(%) ◆所有者別持株数比率(%)



大株主の状況 2019年9月末時点

氏名または名称	割合(%)
1 日本トラスティ・サービス信託銀行株式会社（信託口）	11.1
2 株式会社美馬	6.3
3 NORTHERN TRUST CO. (AVFC) RE HCR00	4.9
4 日本マスタートラスト信託銀行株式会社（信託口）	3.8
5 株式会社三井住友銀行	3.3
6 吉田隆子	2.9
7 板東敬三	2.8
8 美馬成望	2.5
9 美馬正道	1.9
10 板東雄大	1.8
計	41.3

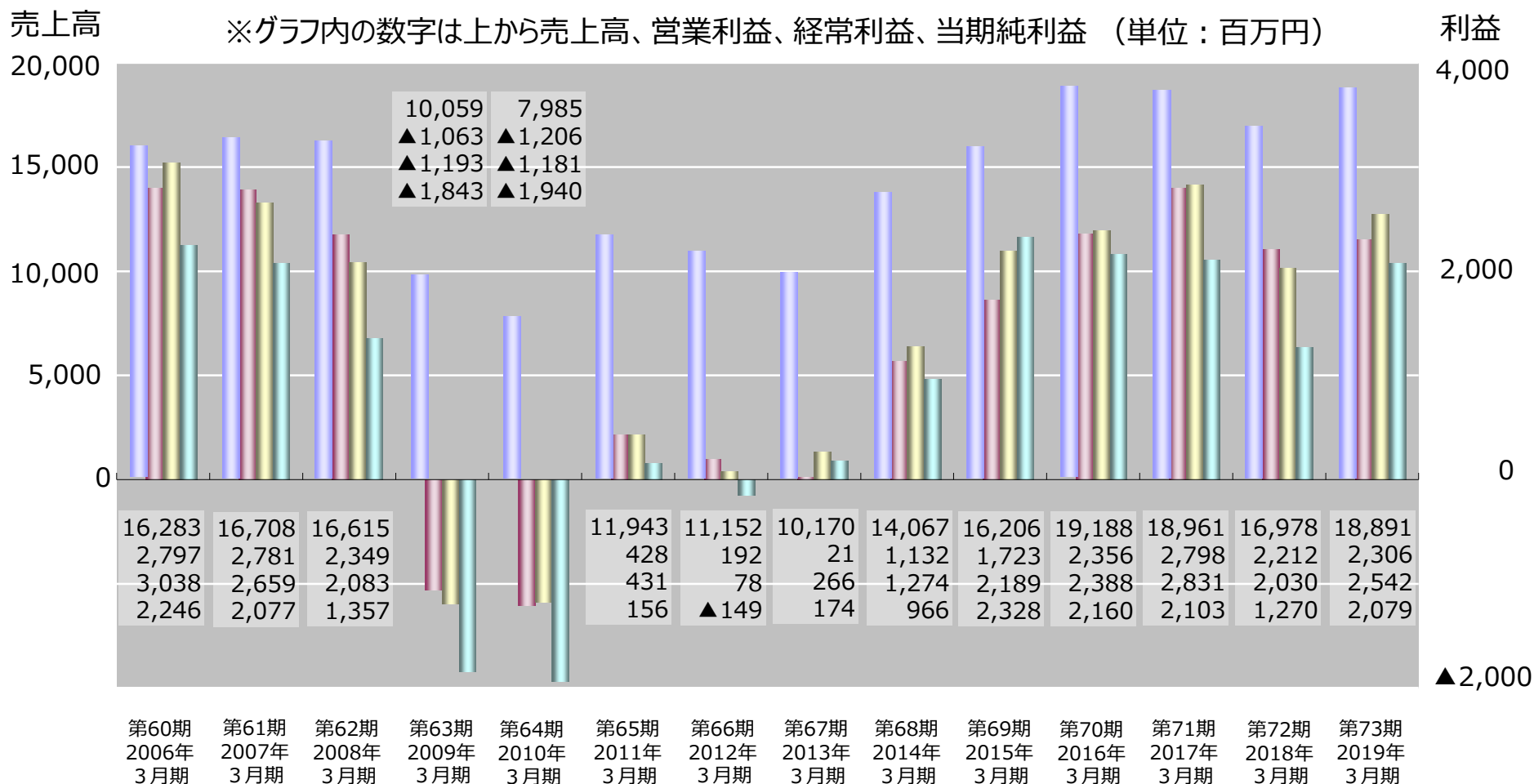
III-02 会社概要



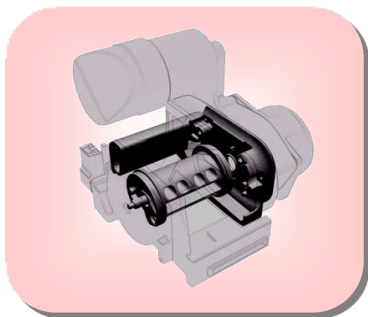
連結業績推移

■ 売上高 (左)
 ■ 営業利益 (右)
 ■ 経常利益 (右)
 ■ 当期純利益 (右)

※グラフ内の数字は上から売上高、営業利益、経常利益、当期純利益 (単位：百万円)

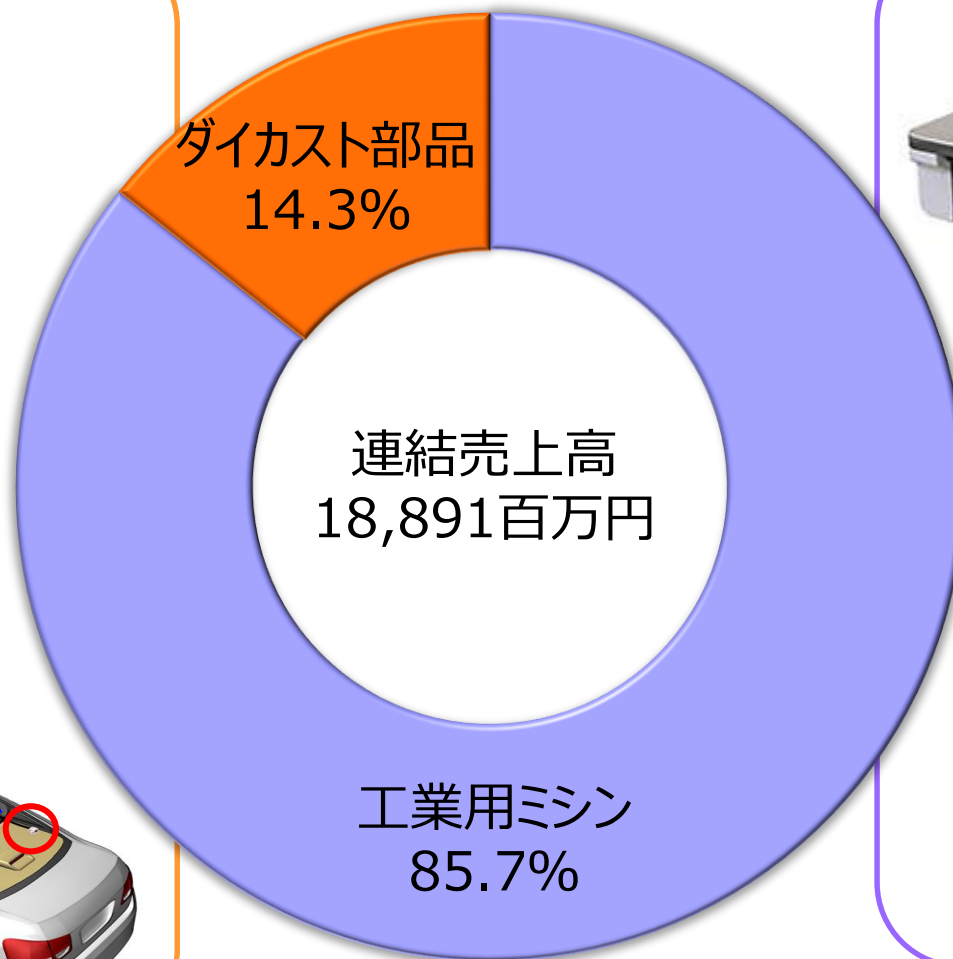
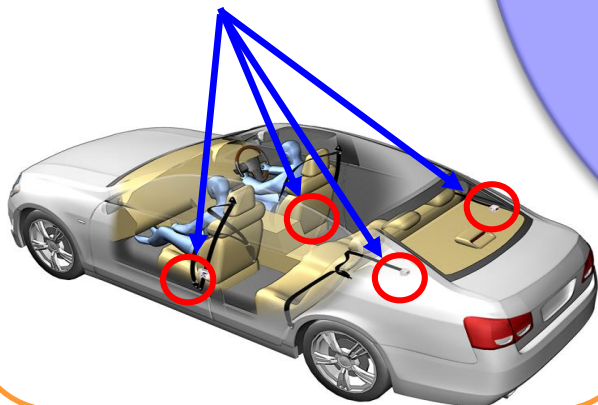


III-03 事業内容



ダイカスト製品例イメージ図

ダイカスト製品
使用部位例



新型オーバーロックマシン



新型偏平縫いマシン

※グラフ内の%は2019年3月期通期 売上高構成比率



企業理念

「人」と「技術」を通じて、
よりよい製品・サービス・品質の
提供に取り組み、社会の発展に
貢献すること

経営基本方針

- 世界の人々と交流を深め、信頼される企業活動を展開します。
- ペガサス・テクノロジーを究め、世界品質のものづくりを目指します。
- 常にお客様から学び、ニーズを形にし、サービスや情報の提供に最善をつくします。
- 関係先、社員との信頼関係を築き、互いの成長発展のために努力します。



ペガサスミシン製造株式会社

本資料お取扱上のご注意

本資料に記載されている業績見通し等の将来に関する記述は、当社が現時点における入手可能な情報及び将来の経済環境の予想等に基づき作成しており、多分に不確定な要素を含んでおります。

実際の業績は、今後様々な要因によって異なる結果となる可能性があります。