

2022年3月期 決算説明

ESTIC
With us, the Future



株式会社エスティック

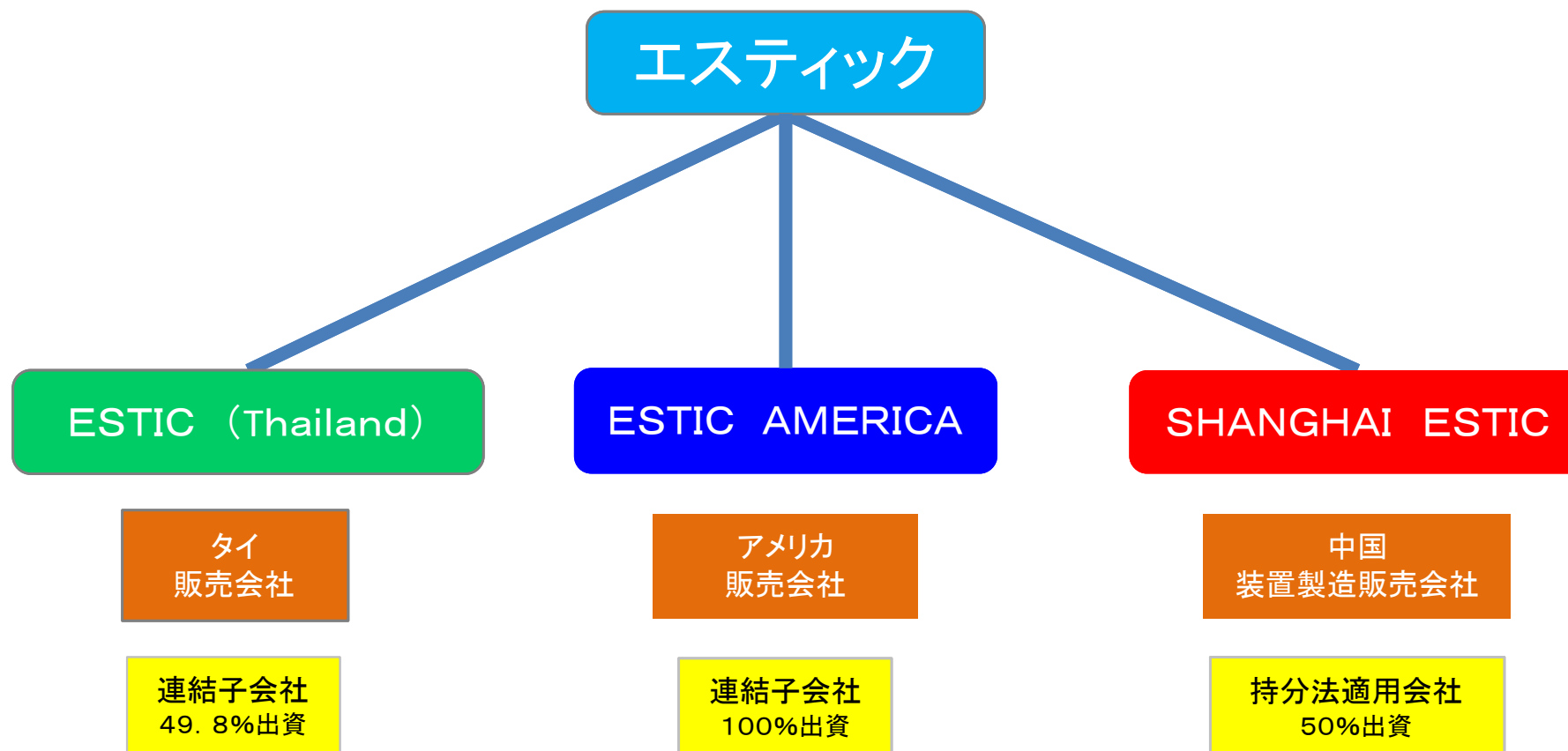
Electric-Servo-Tool-Intelligent Corporation

JPX STANDARD 証券コード6161
<https://www.estic.co.jp>

2022年3月期 連結決算概況



エステックグループ



2022年3月期経営成績の概況

国内大型設備投資計画再開遅れ

省人化需要→ハンドナットランナ＋ロボットのコラボ増加

米国市場日系メーカー（自動車、農機建機）堅調

中国市場EV自動車関連投資活発、省人化需要増加

連結経営成績

	2021年3月期		2022年3月期		前年同期比	
	金額	売上比	金額	売上比	増減額	前年比
売上高 (百万円)	5,294	100.0%	5,754	100.0%	460	108.7%
売上総利益 (百万円)	2,332	44.0%	2,580	44.8%	248	110.6%
営業利益 (百万円)	1,055	19.9%	1,120	19.4%	65	106.2%
経常利益 (百万円)	1,072	20.2%	1,197	20.8%	125	111.7%
当期純利益 (百万円)	729	13.8%	820	14.3%	91	112.5%
1株当たり 当期純利益 (円)	73円59銭		82円67銭		9円08銭	

※2021年12月21日に1:4の株式分割を実施しており、2021年3月期の1株当たり当期純利益は、当該株式分割を考慮した調整表示をおこなっております。

連結財政状態

	2021年 3月20日現在	2022年 3月20日現在	増減額	主な増減理由
	金額 (百万円)	金額 (百万円)	金額 (百万円)	
流動資産	5,060	5,676	616	現預金 + 818 棚卸資産 △ 160
固定資産	2,431	2,698	267	土地 + 246
資産合計	7,491	8,375	883	
流動負債	706	794	87	買掛金 + 67
固定負債	257	300	42	退職給付引当 + 38
負債合計	964	1,094	130	
純資産合計	6,526	7,280	753	剰余金 + 669
負債・純資産合計	7,491	8,375	883	

連結地域別品種別売上高

単位：百万円

地域	2022年3月期						前年同期比増減					
	ナットランナ	ハンド	サーボ・プレス	ネジ締付装置	修理点検	計	ナットランナ	ハンド	サーボ・プレス	ネジ締付装置	修理点検	計
日本	486	1,176	27	531	185	2,408	29	267	-2	-150	28	171
海外計	580	2,268	77	308	110	3,346	55	129	8	83	11	288
アジア	415	752	63	194	30	1,456	41	46	10	20	3	122
北米	110	1,204	14	102	75	1,508	1	75	2	58	6	143
中南米	14	122	0	11	1	149	-17	18	-4	4	1	2
その他の地域	40	188	0	0	2	231	29	-10	0	0	0	19
合計	1,067	3,444	105	840	296	5,754	84	396	5	-67	39	459

2022年3月期 連結決算概況

連結キャッシュフロー 計算書

	(単位：千円)	
	前連結会計年度 (自 2020年3月21日 至 2021年3月20日)	当連結会計年度 (自 2021年3月21日 至 2022年3月20日)
営業活動によるキャッシュ・フロー		
税金等調整前当期純利益	1,072,744	1,197,622
減価償却費	147,984	117,237
貸倒引当金の増減額 (△は減少)	△366	△223
賞与引当金の増減額 (△は減少)	2,603	13,303
株式報酬費用	-	7,800
製品保証引当金の増減額 (△は減少)	△11,000	△13,000
退職給付に係る負債の増減額 (△は減少)	36,833	38,686
受取利息及び受取配当金	△2,882	△2,635
支払利息	3	1
為替差損益 (△は益)	43	△732
持分法による投資損益 (△は益)	△5,348	△27,433
売上債権の増減額 (△は増加)	321,089	51,688
たな卸資産の増減額 (△は増加)	△100,940	168,183
仕入債務の増減額 (△は減少)	△66,110	67,929
未払金の増減額 (△は減少)	△94,706	50,802
未収消費税等の増減額 (△は増加)	△12,140	11,171
未払消費税等の増減額 (△は減少)	△38,299	4,286
その他	66,530	△42,152
小計	1,316,036	1,642,534
利息及び配当金の受取額	2,884	11,970
利息の支払額	△3	△1
法人税等の支払額	△337,814	△397,231
営業活動によるキャッシュ・フロー	981,103	1,257,271
投資活動によるキャッシュ・フロー		
定期預金の預入による支出	△20,000	-
定期預金の払戻による収入	60,000	-
有形固定資産の取得による支出	△25,410	△299,244
無形固定資産の取得による支出	△20,387	△12,953
投資有価証券の取得による支出	△5,249	△5,056
その他	1,278	△194
投資活動によるキャッシュ・フロー	△9,770	△317,448
財務活動によるキャッシュ・フロー		
リース債務の返済による支出	△2,826	△2,883
自己株式の取得による支出	△309	△226
配当金の支払額	△240,429	△151,429
財務活動によるキャッシュ・フロー	△243,565	△154,539
現金及び現金同等物に係る換算差額	△21,111	33,235
現金及び現金同等物の増減額 (△は減少)	706,656	818,519
現金及び現金同等物の期首残高	504,090	1,210,747
現金及び現金同等物の期末残高	1,210,747	2,029,266

配当金

年度		2019年3月期	2020年3月期	2021年3月期	2022年3月期
売上高	百万円	6,612	6,773	5,294	5,754
営業利益	百万円	1,734	1,772	1,055	1,120
経常利益	百万円	1,743	1,754	1,072	1,197
当期利益	百万円	1,135	1,193	729	820
EPS	円	417.70	460.78	294.34	82.67
配当金／1株	円	86	97	61	17
配当金総額	百万円	233	240	151	168
配当性向	%	20.6%	21.1%	20.7%	20.6%

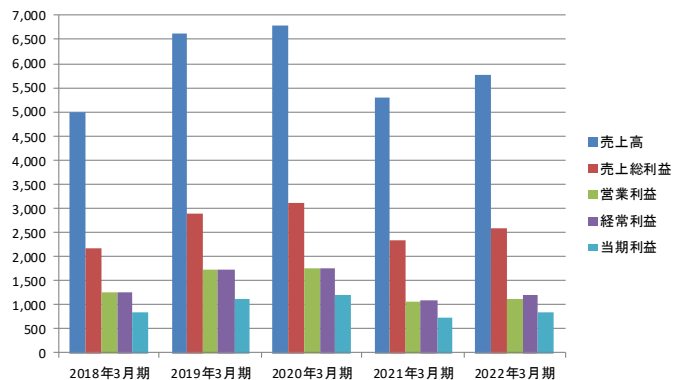
※2021年12月21日に1:4の株式分割を実施しており、分割前(2021年3月期以前)のEPS及び配当金は、分割を考慮した調整表示はおこなっておりません。

業績5期比較

連結業績5期比較

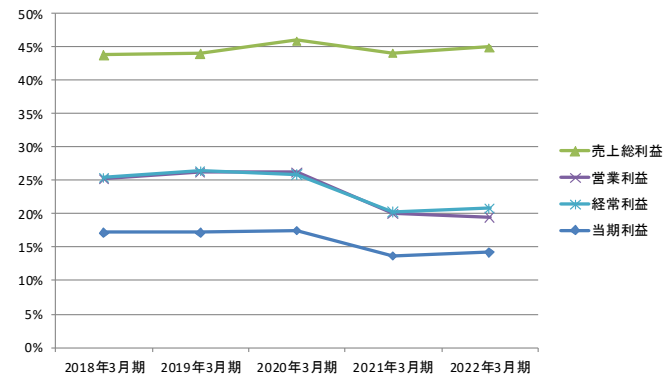
単位:百万円

年度	2018年3月期	2019年3月期	2020年3月期	2021年3月期	2022年3月期
売上高	4,981	6,612	6,773	5,294	5,754
売上総利益	2,177	2,900	3,105	2,332	2,580
営業利益	1,253	1,734	1,772	1,055	1,120
経常利益	1,261	1,743	1,754	1,072	1,197
当期利益	858	1,135	1,193	729	820



連結利益率5期比較

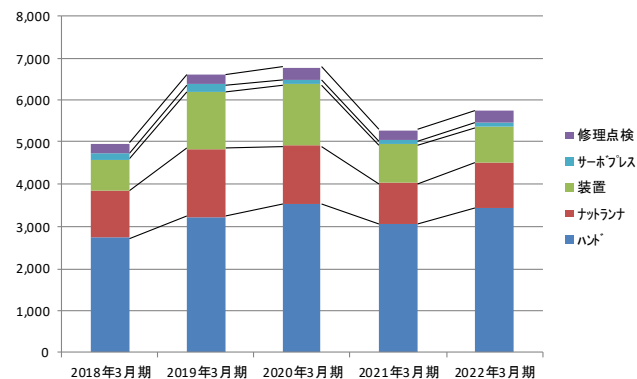
年度	2018年3月期	2019年3月期	2020年3月期	2021年3月期	2022年3月期
売上高	100%	100%	100%	100%	100%
売上総利益	44%	44%	46%	44%	45%
営業利益	25%	26%	26%	20%	19%
経常利益	25%	26%	26%	20%	21%
当期利益	17%	17%	18%	14%	14%



連結売上高セグメント別5期比較 ※PKはハ

単位:百万円

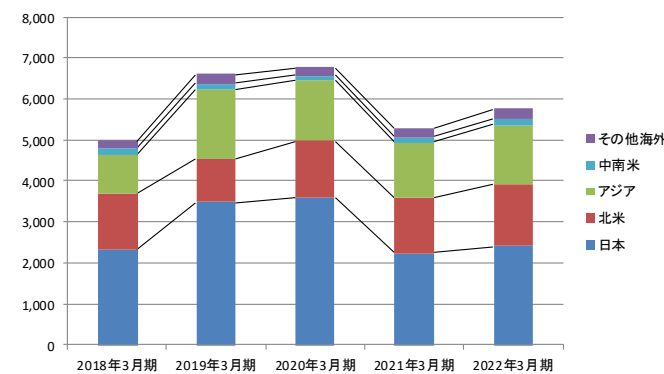
セグメント	2018年3月期	2019年3月期	2020年3月期	2021年3月期	2022年3月期
ハブ*	2,723	3,235	3,537	3,047	3,444
ナットランナ	1,115	1,614	1,368	982	1,067
装置	754	1,340	1,467	907	840
サーボプレス	139	180	116	100	105
修理点検	248	240	284	257	296
総計	4,981	6,612	6,773	5,294	5,754



連結売上高地域別5期比較

単位:百万円

地域	2018年3月期	2019年3月期	2020年3月期	2021年3月期	2022年3月期
日本	2,314	3,485	3,585	2,237	2,408
北米	1,383	1,051	1,397	1,364	1,508
アジア	932	1,683	1,485	1,333	1,456
中南米	165	160	108	146	149
その他海外	186	230	196	212	231
総計	4,981	6,612	6,773	5,294	5,754



《ロボットメーカーとの連携強化》



高トルク対応 電動ねじ締めソリューション



URプラス認証取得！
業界初協働ロボットによる高トルク帯締付

《グローバル展開強化》



米国、タイ拠点への専任技術員の派遣
中国専任担当者の増員



《技術開発センター開設計画》

多様化するグローバルニーズへの対応
製品開発サイクルのスピードアップ

2023年3月期 連結業績予想

2023年3月期売上については前期比増収を見込んでおりますが、昨今の半導体を中心とした電子部品の世界的供給不足が当社製品の生産にも影響が出つつあり、ハンドナットランナ及びナットランナのコントローラー生産に必要な電子部品の確保のために今後大幅な仕入価格の上昇が見込まれます。但し、価格高騰の幅や高騰がいつまで続くかが現時点において不透明であり、原価及び利益予算を適切に見積もれる状況ではないため、現時点での業績予想の公表は控えさせていただきます。なお、当該原価推移の見通しが立ち次第、業績予想を公表する予定であります。



【本資料における注意事項等】

本資料には株式会社エスティックの業績、計画、戦略などに関する将来的予測を示す記述および資料が記載されております。

これらの将来的予測に関する記述および資料は、発表時点で入手可能な情報に基づき弊社が判断した予測です。

また経済動向、他社との競合状況などの潜在的リスクや不確実な要因も含まれております。

その為、実際の業績、事業展開または財務状況は今後の経済動向、業界における競争、市場の需要、その他の経済・社会・政治情勢などの様々な要因により、記述されている将来予測とは大きく異なる結果となる可能性があることをご承知おき下さい。

【本資料及び当社IRに関するお問い合わせ先】

株式会社エスティック管理部

TEL 06-6993-8080

URL <https://www.estic.co.jp>