

# 2025年3月期 第1四半期決算説明資料

2024年8月5日

芝浦機械株式会社

# 2025年3月期 第1四半期決算概要

- 1) 決算のポイント
- 2) 対前年同期

※本編で使用されている“BSF”は、“リチウムイオン電池向けセパレータフィルム製造装置”を示しています。

## 前年同期比 増収・増益

### ■ 売上高

- 中国における押出成形機のEV用「BSF」が大幅に増加

### ■ 営業利益・経常利益・四半期純利益

- 売上規模増加等により営業利益・経常利益・四半期純利益とも増益

### ■ 受注高

- 「BSF」は中長期におけるEVの普及拡大は予測されるものの、EV需要の伸びの鈍化などの影響により大幅に減少
- 国内、北米における産業機械向け及び中国の景気低迷の影響により大型の工作機械が減少
- 北米において自動車向けを中心に中大型の射出成形機が増加

# 業績サマリー（対前年同期）

Shibaura Machine

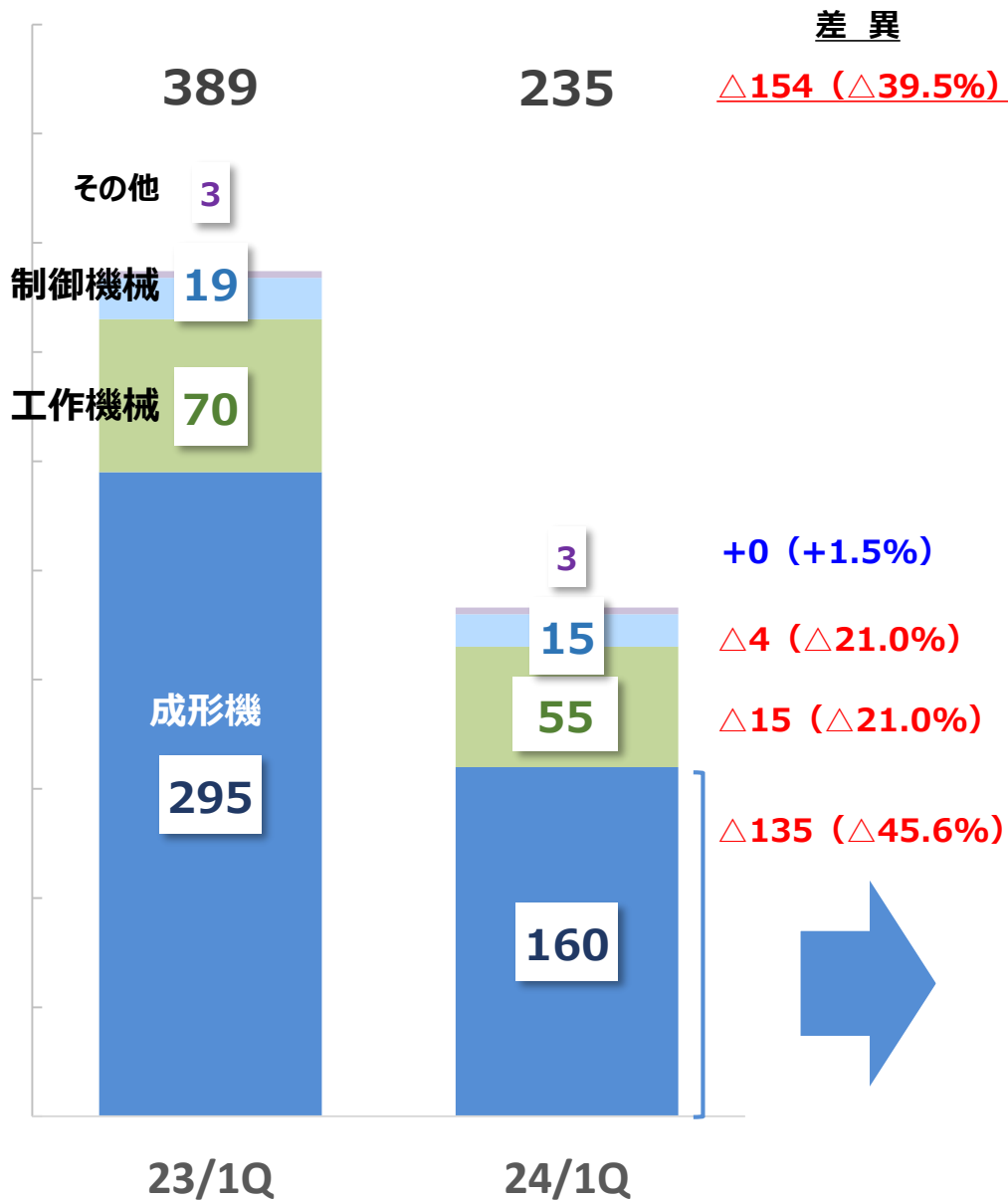
(単位：億円)

|                      | 2024年度1Q<br>(A) | 2023年度1Q<br>(B) | 差異<br>(A-B) |
|----------------------|-----------------|-----------------|-------------|
| 売上高                  | 423             | 347             | +76         |
| 営業利益                 | 39              | 26              | +13         |
| 利益率                  | 9.3%            | 7.6%            | +1.7pt      |
| 経常利益                 | 44              | 34              | +10         |
| 利益率                  | 10.4%           | 9.9%            | +0.5pt      |
| 親会社株主に帰属する<br>四半期純利益 | 29              | 26              | +3          |
| 利益率                  | 6.9%            | 7.7%            | △ 0.8pt     |
| 受注高                  | 235             | 389             | △ 154       |
| 為替レート (USD)          | 161 円           | 145 円           |             |

※営業利益為替感応度 (US\$)  
1 円につき約 7 千万円 / 年 (円安は利益増加)

# 受注高 (セグメント)

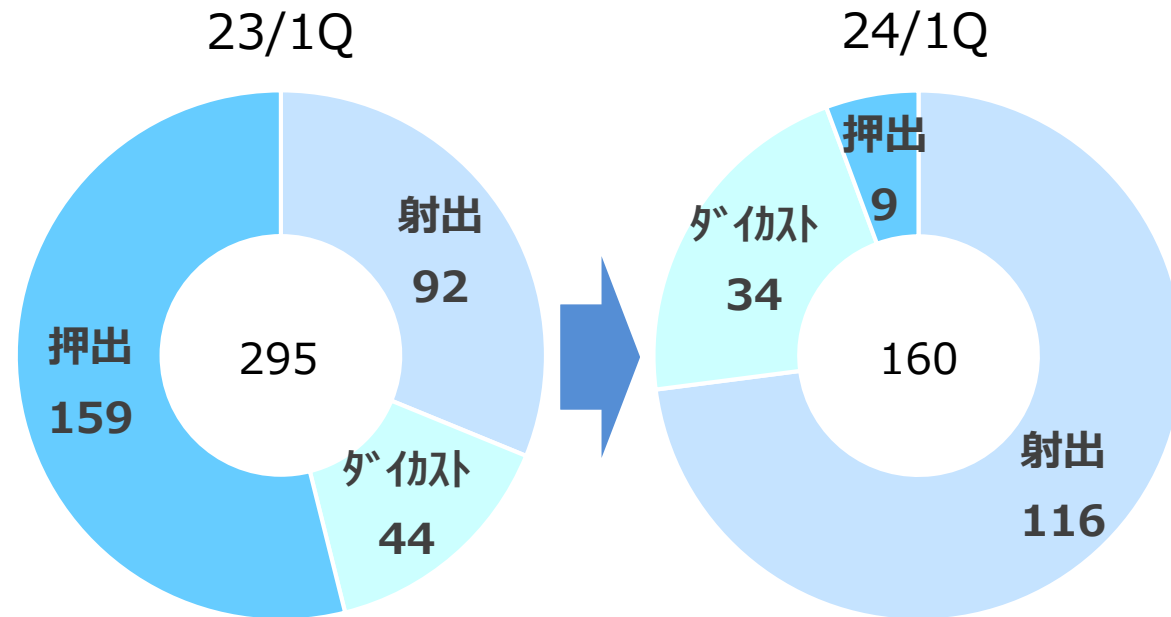
(単位：億円)



(単位：億円)

## 成形機内訳

射出 : 射出成形機  
 ダイカスト : ダイカストマシン  
 押出 : 押出成形機

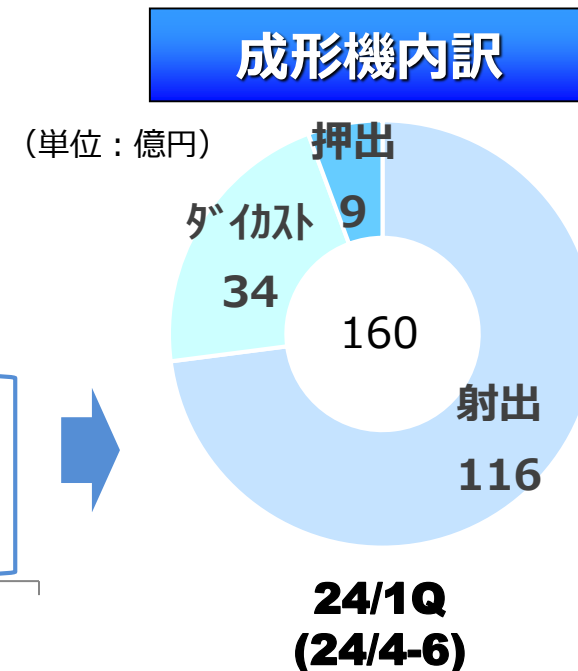
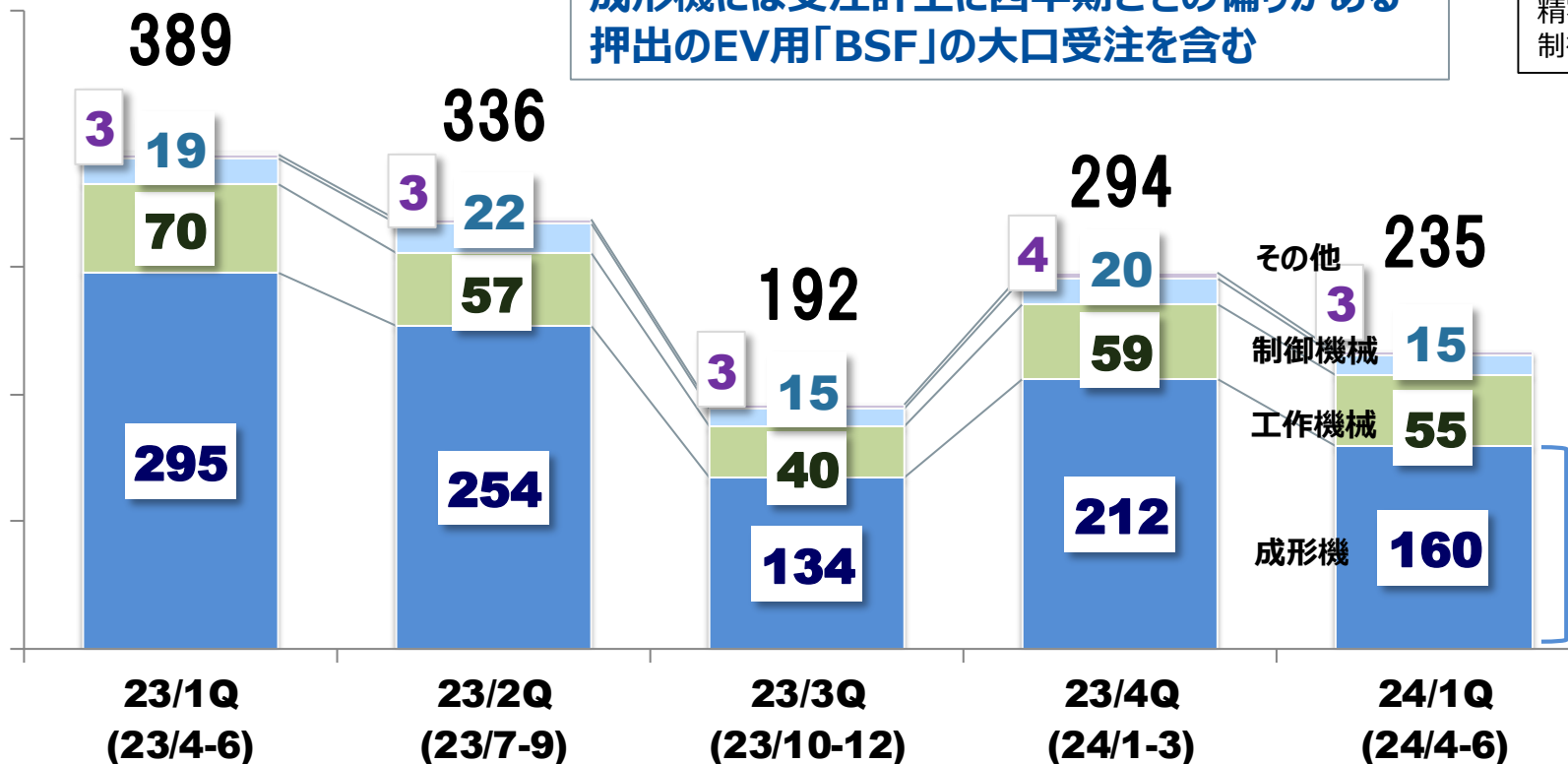


# 受注高推移 (セグメント)

(単位：億円)

成形機には受注計上に四半期ごとの偏りがある  
押出のEV用「BSF」の大口受注を含む

工作：大型の工作機械（工作機械セグメント）  
精密：超精密加工機（工作機械セグメント）  
制御：制御機械

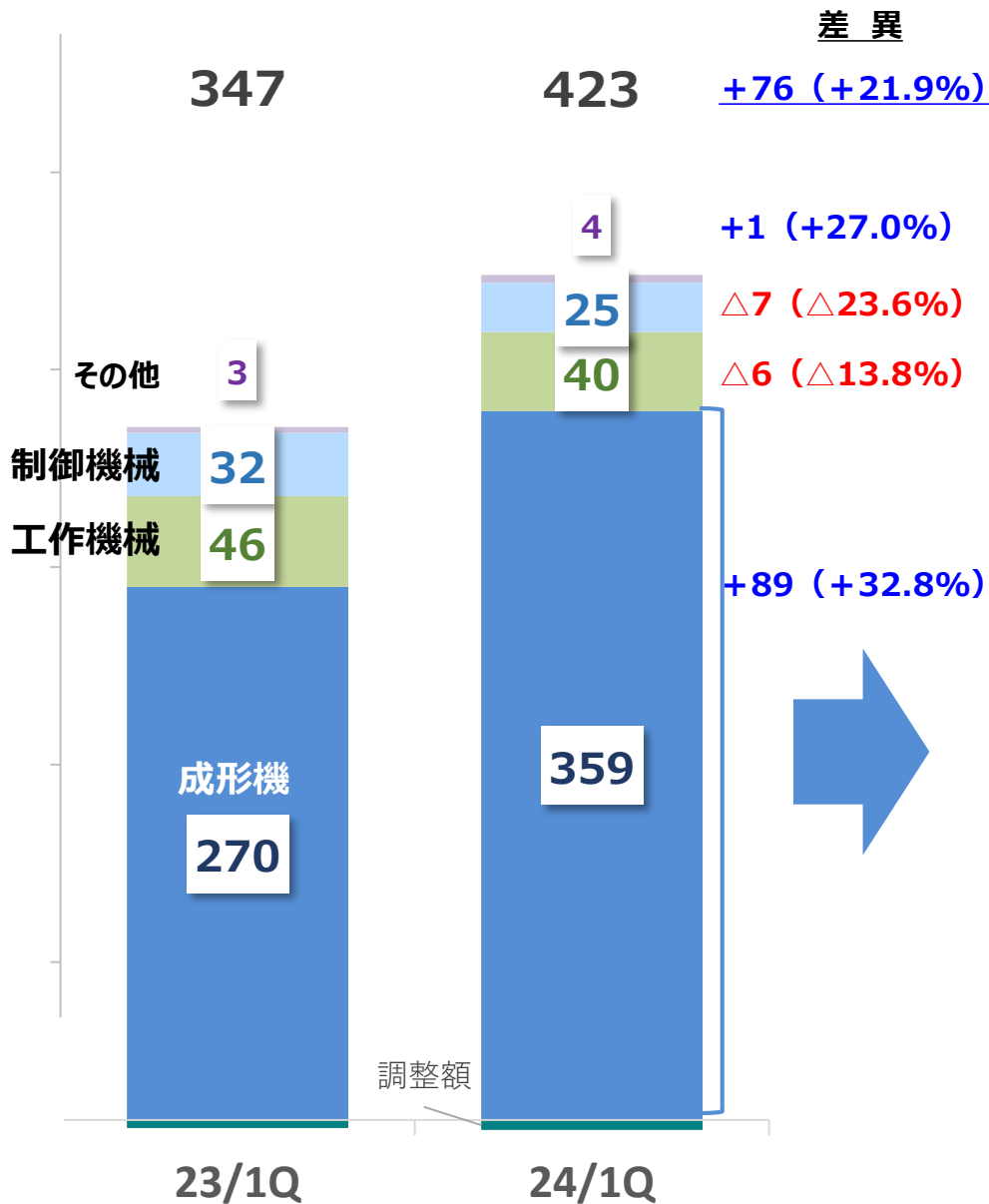


## 足元の受注状況

- 【射出】 北米等において自動車向けを中心に中大型機の需要回復傾向、インド需要堅調
- 【ダイカスト】 需要は緩やかに回復継続もEV向け関連投資に一服感
- 【押出】 「BSF」はEV需要の伸びの鈍化などの影響により受注決定に遅れ
- 【工作】 国内、北米における産業機械向け及び中国の景気低迷により減少
- 【精密】 国内の車載用光学系金型、半導体製造装置、医療向けが増加
- 【制御】 産業用ロボット低調、国内における電子制御装置減少

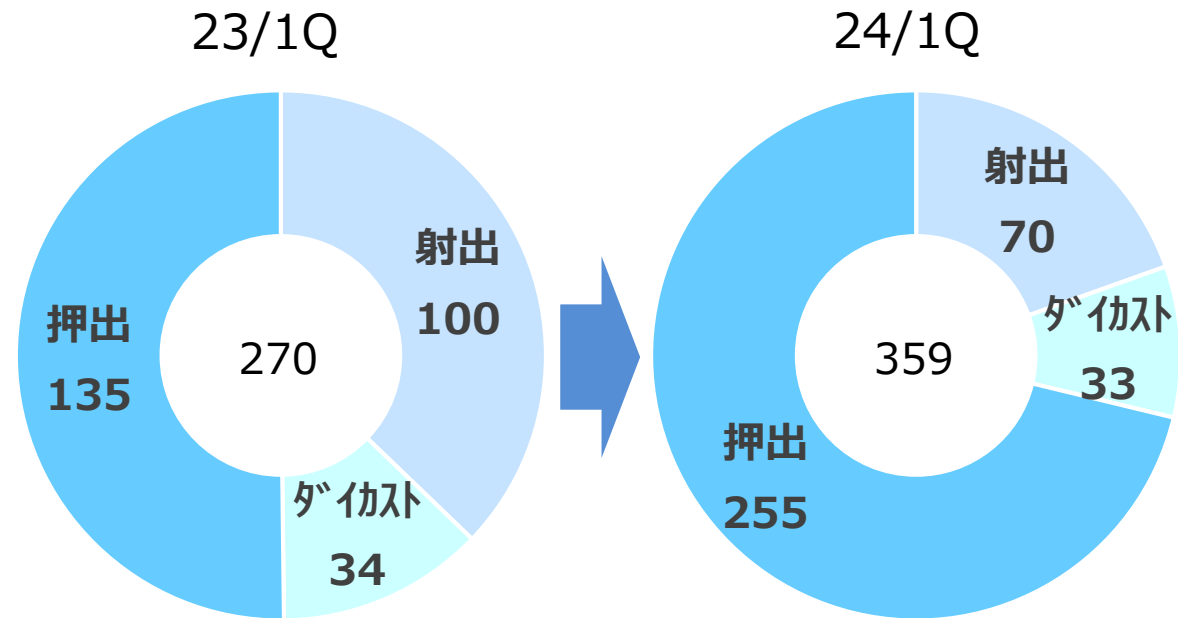
# 売上高 (セグメント)

(単位：億円)



(単位：億円)

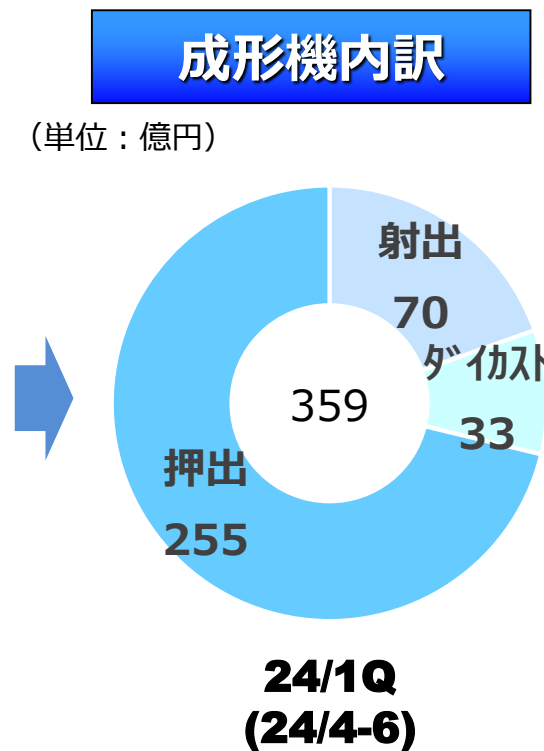
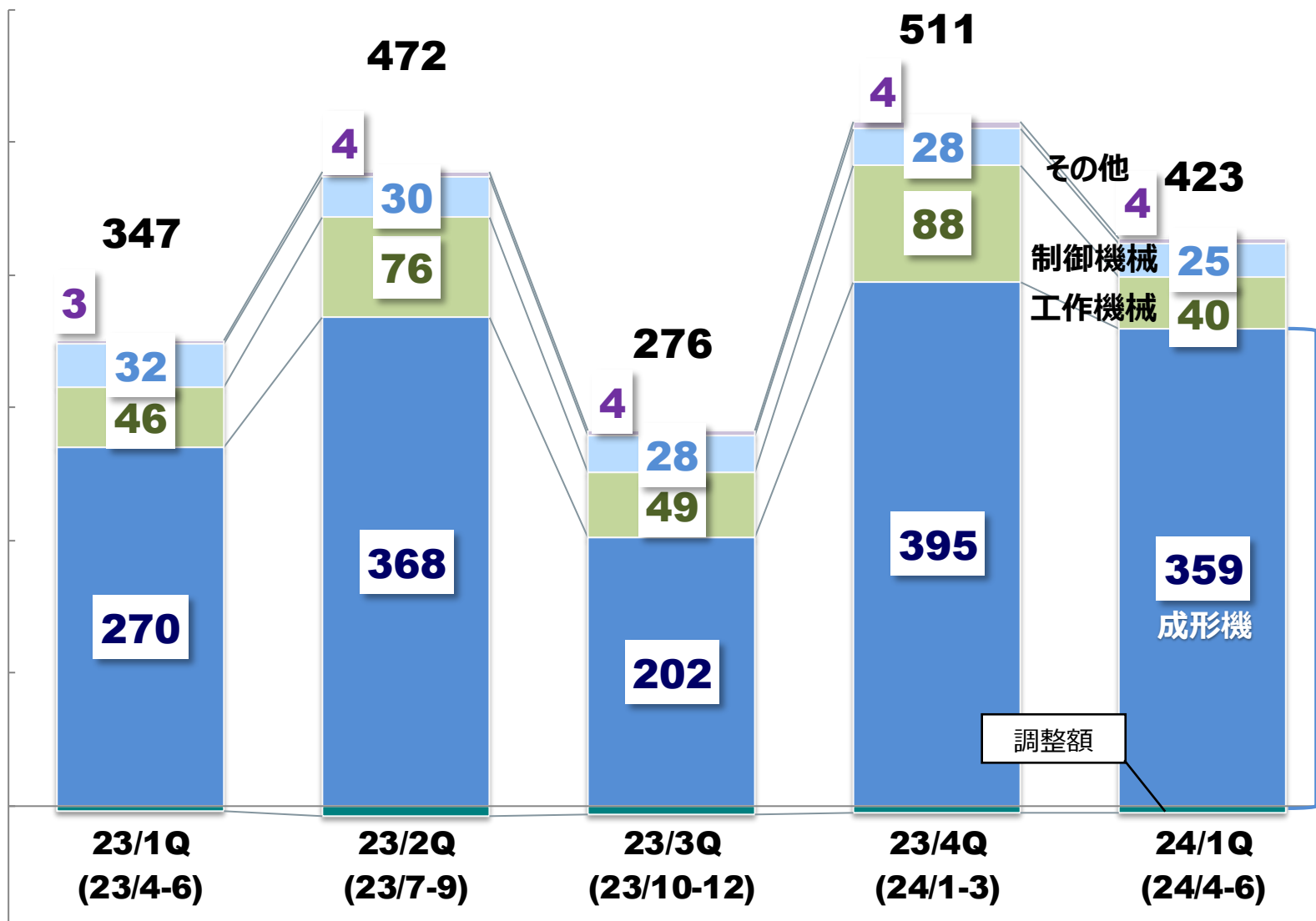
## 成形機内訳



# 売上高推移 (セグメント)

Shibaura Machine

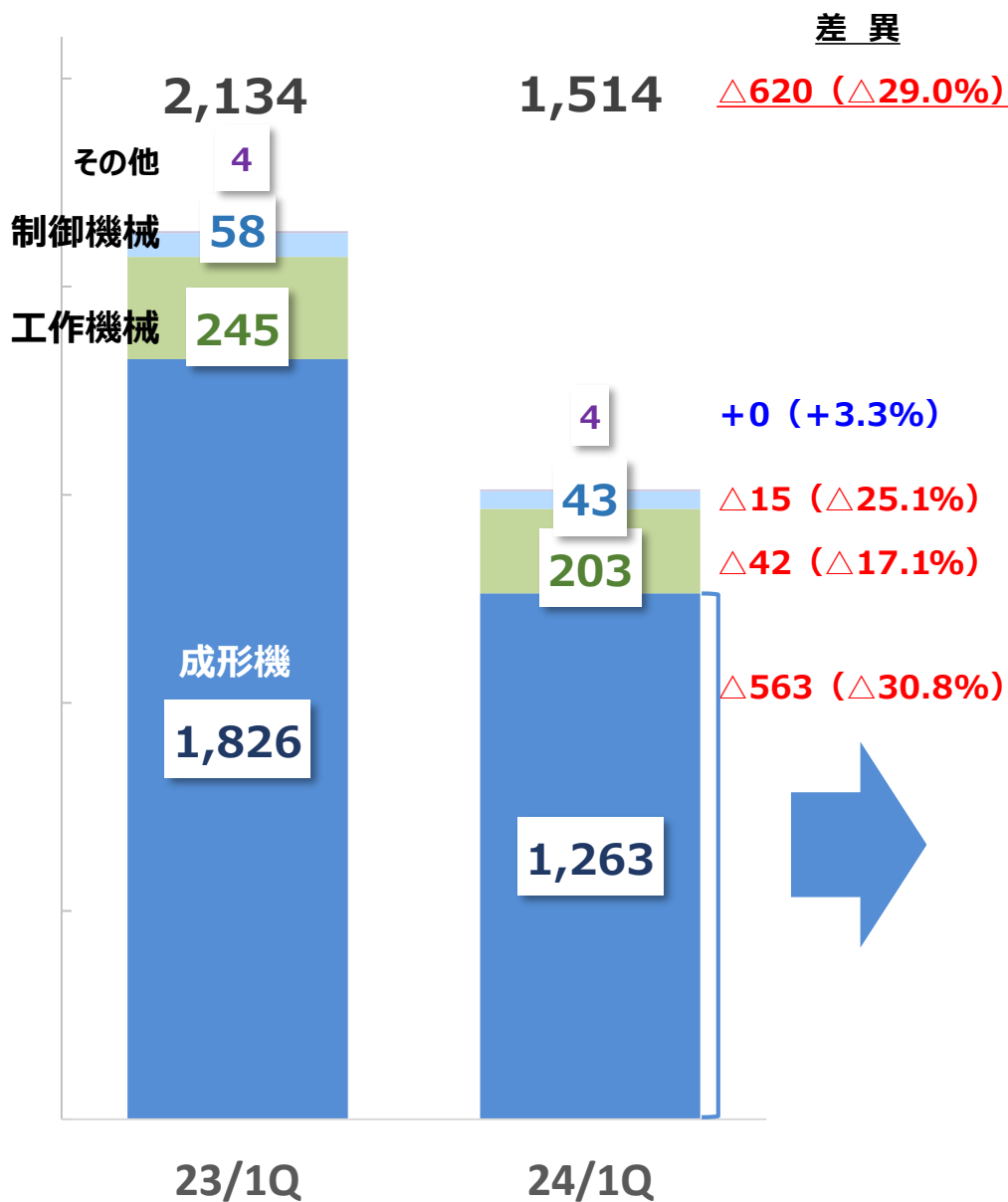
(単位：億円)





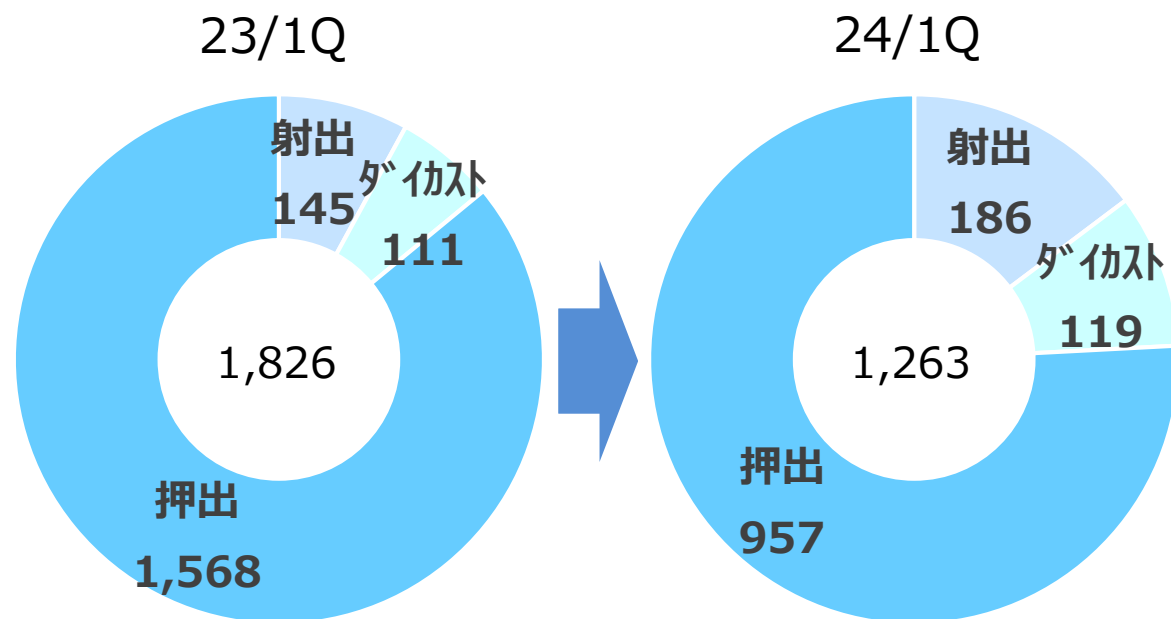
# 受注残高 (セグメント)

(単位：億円)



(単位：億円)

## 成形機内訳

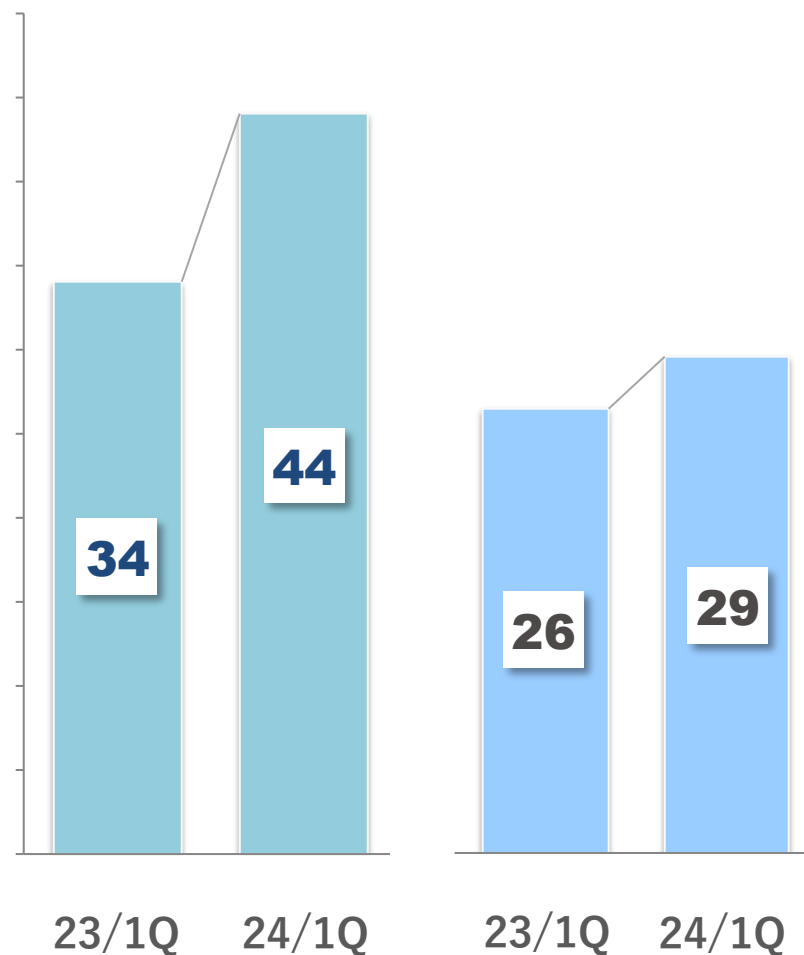
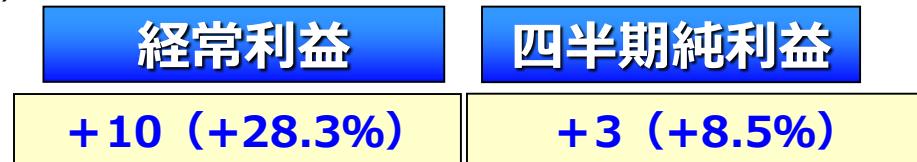
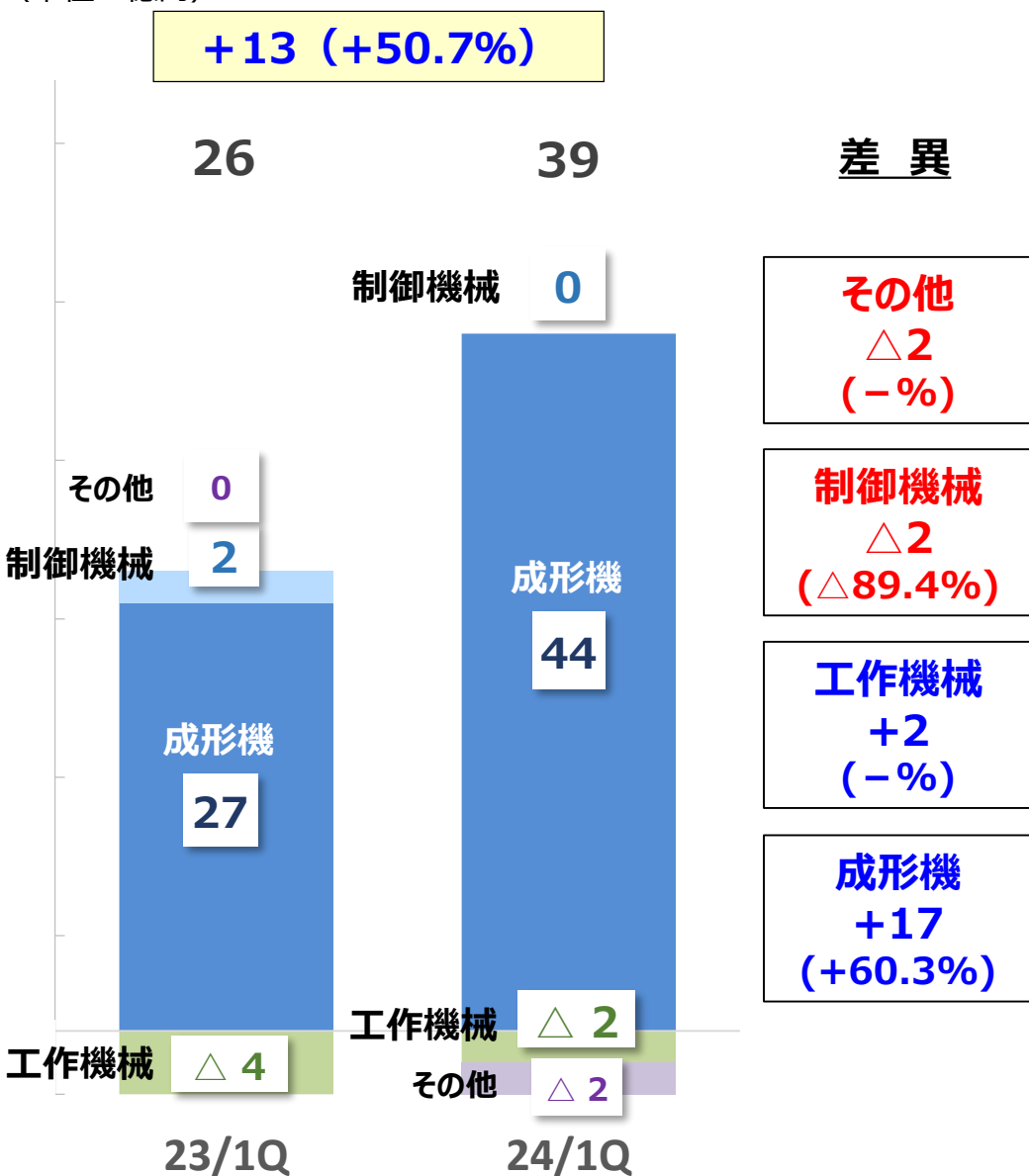


# 営業利益（セグメント）・経常利益・四半期純利益

Shibaura Machine

(単位：億円)

(単位：億円)



# (成形機) セグメント業績

Shibaura Machine

(単位：億円)

(射出成形機・ダイカストマシン・押出成形機など)

|      | 24/1Q | 23/1Q | 差異  |        |
|------|-------|-------|-----|--------|
|      |       |       | 金額  | 率      |
| 売上高  | 359   | 270   | +89 | +32.8% |
| 営業利益 | 44    | 27    | +17 | +60.3% |
| 利益率  | 12.3% | 10.2% | —   | +2.1pt |

## 業績要因分析



### ポジティブ・ファクター

- 【押出】中国におけるEV用「BSF」の大幅増加



### ネガティブ・ファクター

- 【射出】国内、北米等において減少

# (工作機械) セグメント業績

Shibaura Machine

(単位：億円)

(工作機械、超精密加工機など)

|      | 24/1Q  | 23/1Q  | 差異  |         |
|------|--------|--------|-----|---------|
|      |        |        | 金額  | 率       |
| 売上高  | 40     | 46     | △ 6 | △ 13.8% |
| 営業利益 | △ 2    | △ 4    | +2  | —       |
| 利益率  | △ 5.2% | △ 8.8% | —   | +3.6pt  |

## 業績要因分析



### ポジティブ・ファクター

- 【精密】国内における光学系向け増加



### ネガティブ・ファクター

- 【工作】国内、北米等において減少

# (制御機械) セグメント業績

Shibaura Machine

(単位：億円)

(産業用ロボット、電子制御装置など)

|      | 24/1Q | 23/1Q | 差異  |         |
|------|-------|-------|-----|---------|
|      |       |       | 金額  | 率       |
| 売上高  | 25    | 32    | △ 7 | △ 23.6% |
| 営業利益 | 0     | 2     | △ 2 | △ 89.4% |
| 利益率  | 1.1%  | 7.7%  | —   | △ 6.6pt |

## 業績要因分析



### ポジティブ・ファクター

- システムエンジニアリング増強

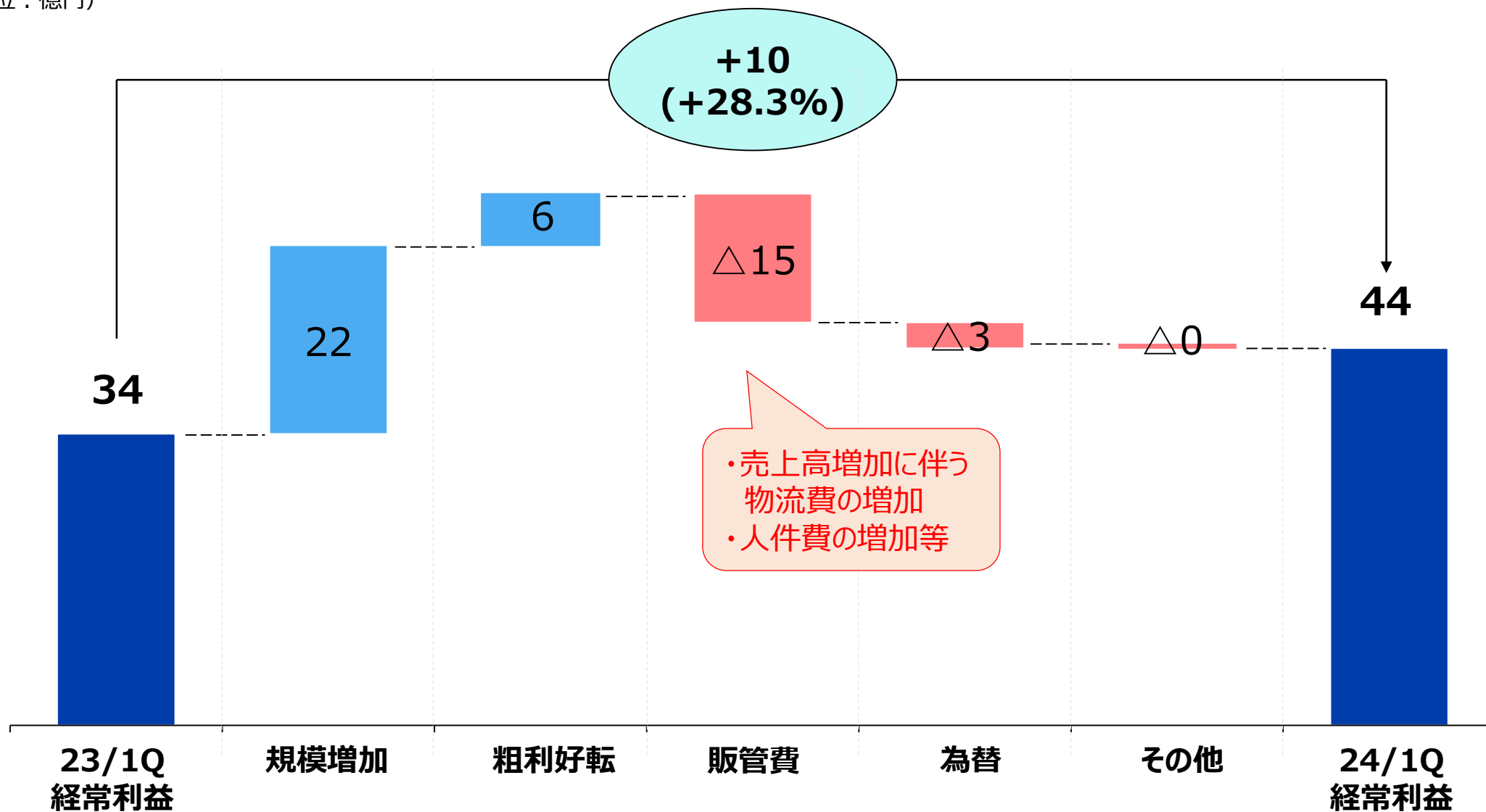


### ネガティブ・ファクター

- 中国における産業用ロボット低調

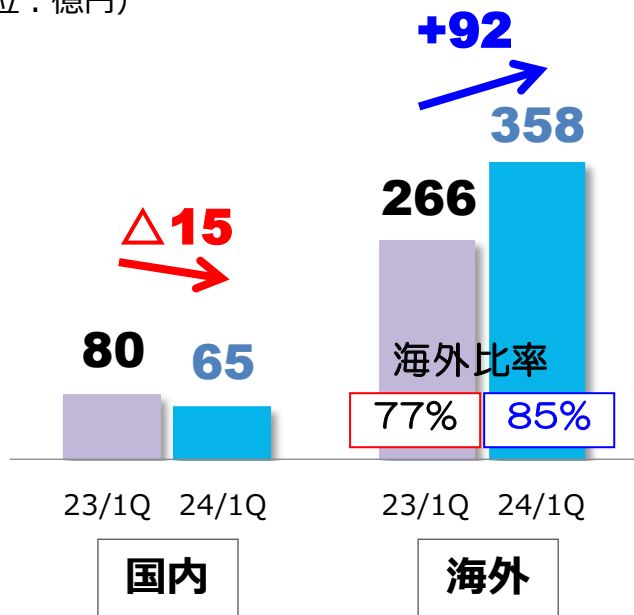
# 経常利益分析

(単位：億円)




# 国内・海外売上高

(単位：億円)



- 国内：
  - 【押出】【精密】増加
  - 【射出】【ダクト】【工作】【制御】減少
- 中国：
  - 【射出】【押出】【工作】増加
  - 【精密】減少
- 東南アジア：
  - 【射出】減少
- インド：
  - 【射出】増加
- 北米：
  - 【射出】【工作】減少

## 海外地域別売上高



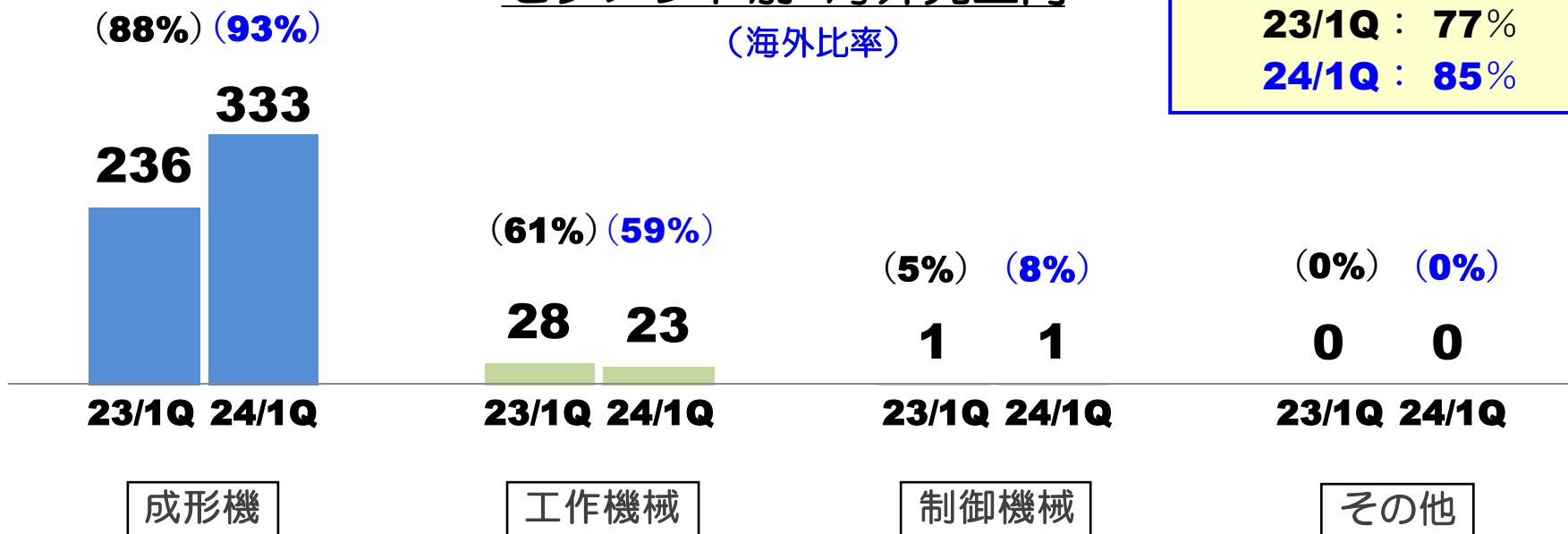
# 海外売上高・比率（セグメント別）

Shibaura Machine

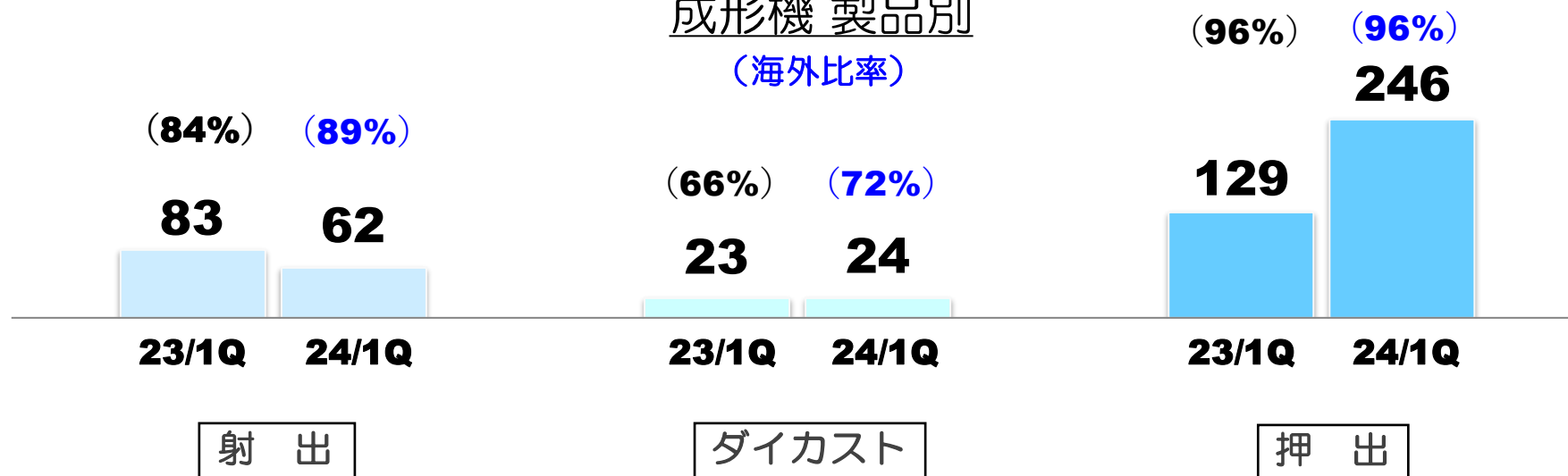
(単位：億円)

## セグメント別 海外売上高 (海外比率)

海外売上高比率  
23/1Q : 77%  
24/1Q : 85%



## 成形機 製品別 (海外比率)

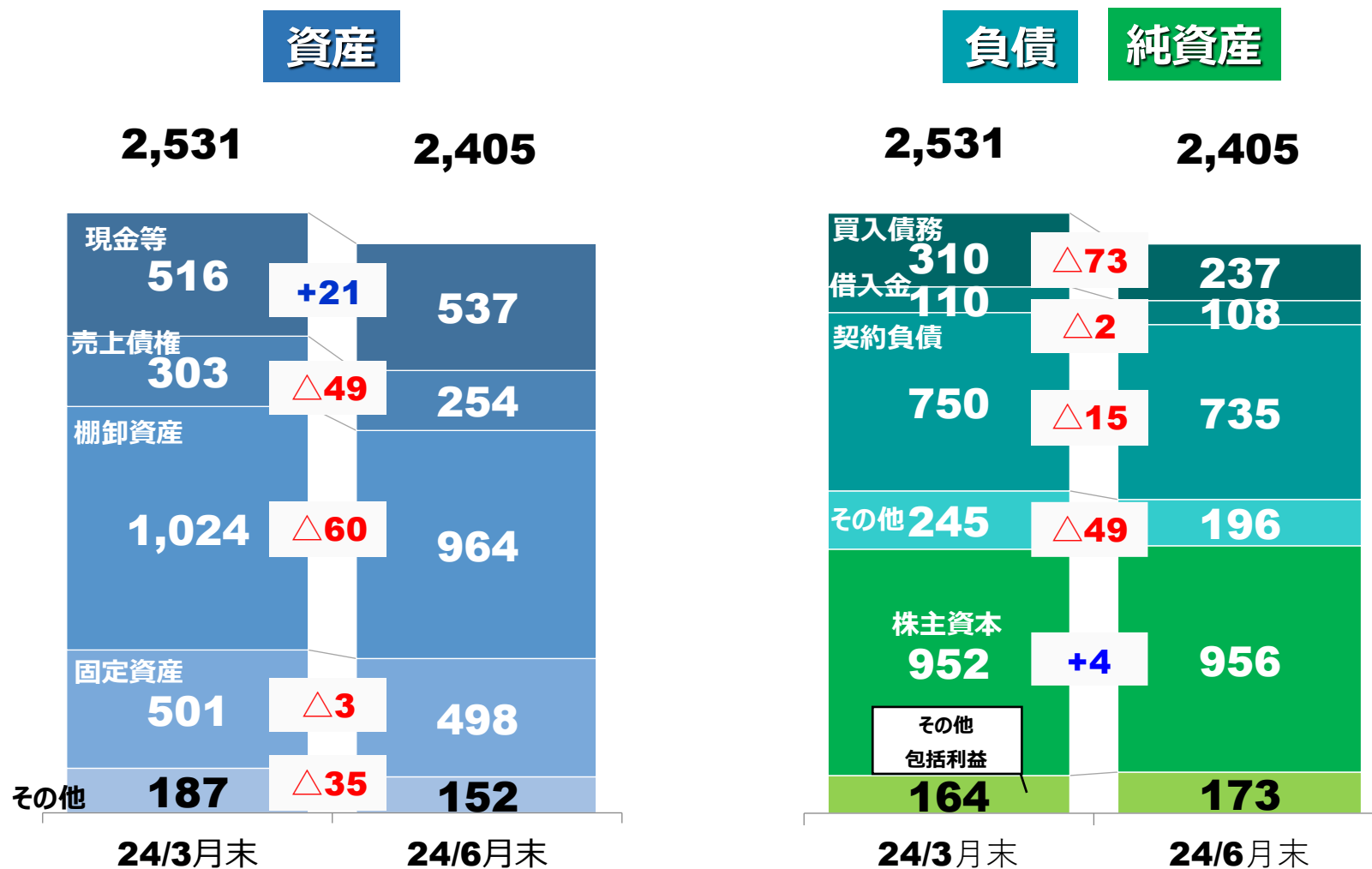




# 貸借対照表

Shibaura Machine

(単位：億円)



|        | 24/3月末 | 24/6月末 |
|--------|--------|--------|
| 自己資本比率 | 44.1%  | 47.0%  |
| D/E比率  | 9.9%   | 9.6%   |

# 2025年3月期 業績予想

- 1) 業績予想
- 2) 研究開発費、設備投資・減価償却費
- 3) 配当予想
- 4) 自己株式取得・消却

# 2024年度 業績予想

Shibaura Machine

(単位：億円)

直近に公表されている業績予想から変更ありません

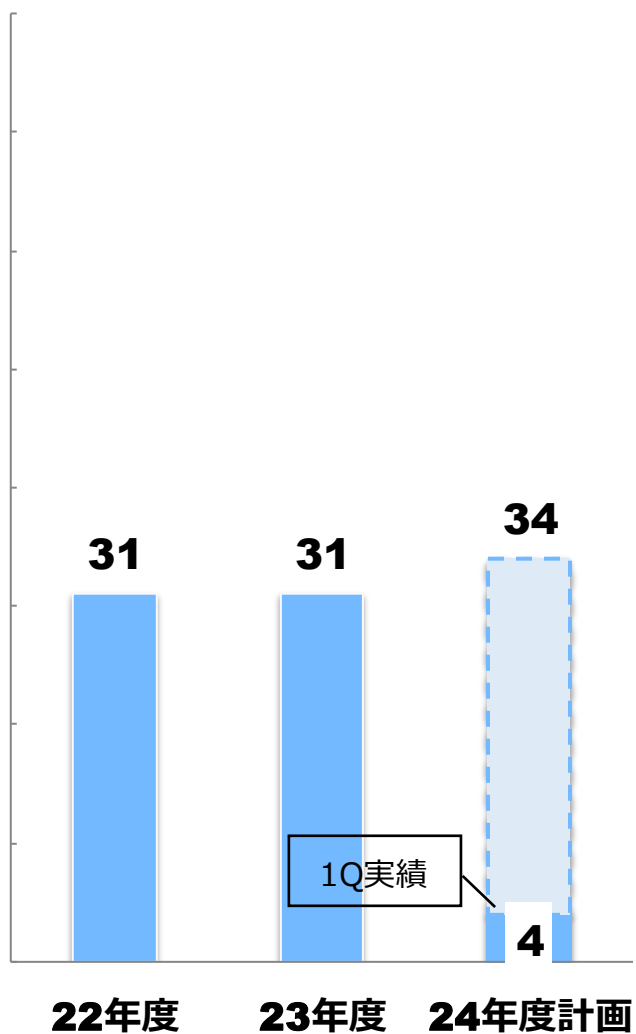
|                     | 2024年度 業績予想<br>(2024/5/13公表)<br>(A) | 2023年度 実績<br>(B) | 差異<br>(A-B) |
|---------------------|-------------------------------------|------------------|-------------|
| 売上高                 | 1,700                               | 1,606            | +94         |
| 営業利益                | 140                                 | 136              | +4          |
| 利益率                 | 8.2%                                | 8.5%             | △ 0.3pt     |
| 経常利益                | 126                                 | 146              | △ 20        |
| 利益率                 | 7.4%                                | 9.1%             | △ 1.7pt     |
| 親会社株主に帰属する<br>当期純利益 | 92                                  | 179              | △ 87        |
| 利益率                 | 5.4%                                | 11.2%            | △ 5.8pt     |
| 受注高                 | 1,720                               | 1,211            | +509        |
| 為替レート (USD)         | 145 円                               | 151 円            |             |

# 研究開発費、設備投資・減価償却費

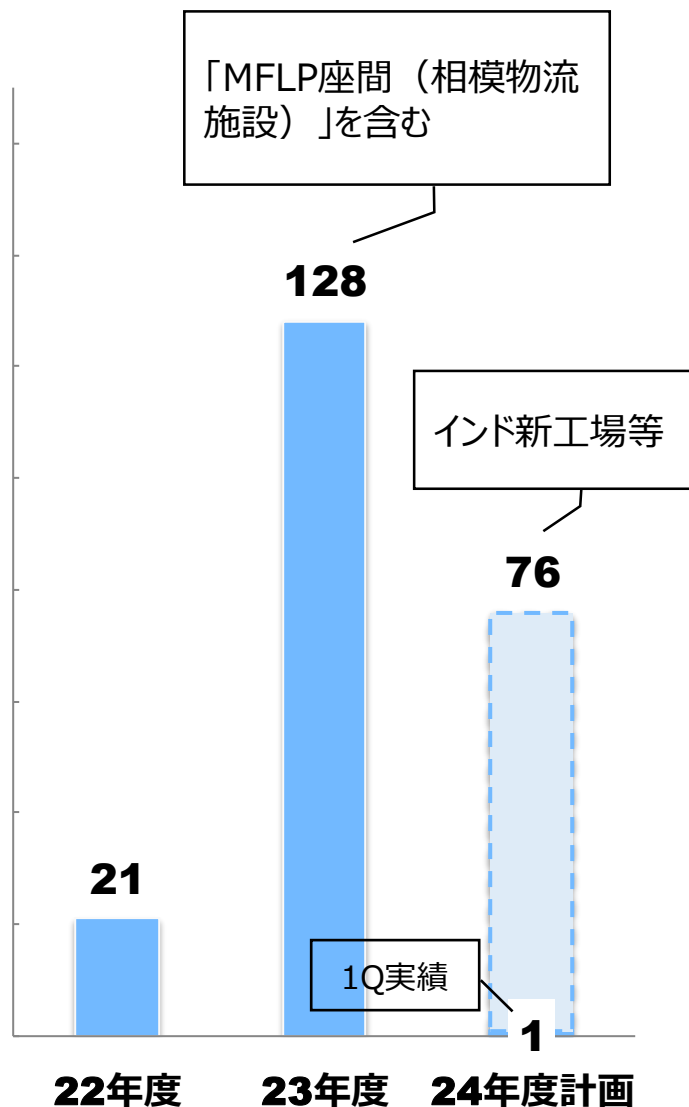
Shibaura Machine

(単位：億円)

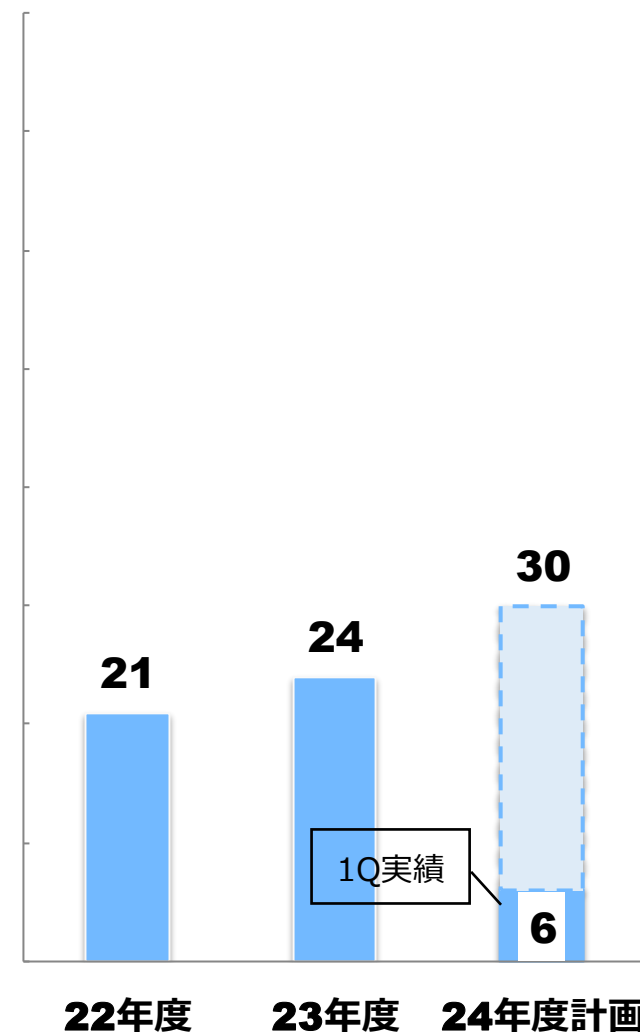
## 研究開発費



## 設備投資



## 減価償却費



## 直近に公表されている配当予想から変更ありません

### 配当金の決定に関する方針

当社は、収益性の向上に向けて経営体質の強化を図りながら、安定配当を維持し、業績に応じた利益配分をしていくことを基本方針としております。

利益剰余金につきましては、企業の継続的発展のため将来の事業展開等を戦略的に判断し、人的資本の強化や生産設備、技術開発、海外展開等に有効に投資していくとともに、継続して株主の皆様への適正な利益還元を実施してまいります。

|                  | 第2四半期末 | 期末    | 年間     | 配当性向<br>(連結) |
|------------------|--------|-------|--------|--------------|
| 2023年3月期         | 37.5円  | 70.0円 | 107.5円 | 40.3%        |
| 2024年3月期         | 70.0円  | 70.0円 | 140.0円 | ※52.1%       |
| 2025年3月期<br>(予想) | 70.0円  | 70.0円 | 140.0円 | 35.6%        |

※「MFLP座間（相模物流施設）」事業化に係る特別利益（土地売却益）は、等価交換方式のため建物の持分取得に充てられたことから、当期純利益から除いています。

また、2024年5月13日に公表した自己株取得を含めた総還元性向として算出しています。

## 自己株式の取得及び消却につきまして

経営環境の変化に対応した機動的な資本政策を遂行するとともに資本効率の向上と株主還元の充実を図るため下記の自己株式の取得及び消却を実施しています。

### 1. 自己株式の取得に係る事項の内容

- (1) 取得する株式の種類 : 当社普通株式
- (2) 取得する株式の総数 : 740,000株 (上限) (2024年6月30日現在 取得実績239,000株)
- (3) 株式の取得価格の総額 : 20億円 (上限) (2024年6月30日現在 取得実績8.4億円)
- (4) 取得期間 : 2024年5月14日～2024年9月30日

### 2. 保有している自己株式の一部消却に係る事項の内容

- (1) 消却した株式の種類 : 当社普通株式
- (2) 消却した株式の総数 : 1,600,000株  
(消却前の発行済株式総数に対する割合 : 5.93%)
- (3) 消却後の発行済株式総数 : 25,377,106株 (自己株式を含む)
- (4) 消却日 : 2024年5月28日
- (5) 消却後の発行済株式総数に対する自己株式の割合 : 4.77%

### 3. 自己株式保有方針

当社は保有する自己株式の総数の上限を、発行済株式総数の5%程度とし、それを超える自己株式については原則消却することとする。

# Shibaura Machine

芝浦機械株式会社

〒100-8503 東京都千代田区内幸町2-2-2 富国生命ビル

TEL (03)3509-0444 FAX (03)3509-0336 URL : <https://www.shibaura-machine.co.jp>