

Recruit Holdings

FY2022 Q3 Consolidated Results

02. 13. 2023

Opportunities for Life.

Faster, simpler and
closer to you.



Business Strategies

01

Simplify Hiring

Make it easier and faster for people to get jobs

人材マッチング市場における採用プロセスの効率化

02

Help Businesses Work Smarter

Improve performance and productivity for SMEs in Japan

エコシステムによる日本国内企業クライアントの業績及び生産性向上

03

Prosper Together

Sustainable growth shared by all stakeholders

ステークホルダーとの共栄を通じた持続的な成長

FY2022 Q3 Results Executive Summary and FY2022 Guidance

Revenue 880.1bn yen, +18.0% YoY (+6.5% excluding exchange rate impact)

- Revenue on yen basis in all segments, HR Technology, Matching & Solutions and Staffing increased

Adjusted EBITDA 138.2bn yen, -2.6% YoY

Adjusted EBITDA margin 15.7%

- Adjusted EBITDA margin in each segment decreased

Adjusted EPS 50.27 yen, -5.7% YoY

The Company revises FY2022 Financial Guidance

売上収益 8,801億円、+18.0% YoY (為替影響除きでは+6.5%)

- HRテクノロジー事業、マッチング&ソリューション事業及び人材派遣事業の全てが日本円ベースで増収

調整後EBITDA 1,382億円、-2.6% YoY

調整後EBITDAマージン 15.7%

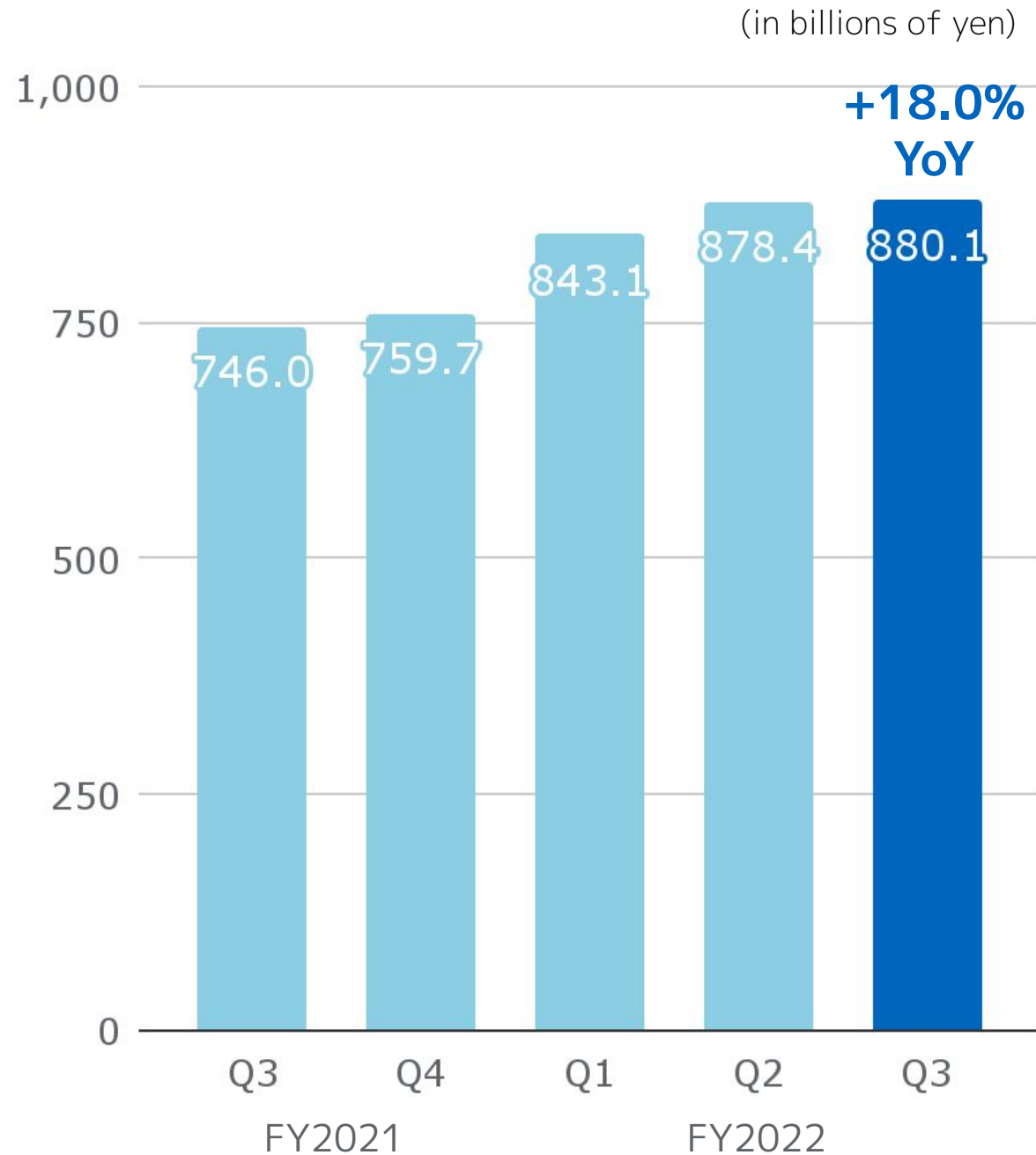
- 各事業の調整後EBITDAマージンが低下

調整後EPS 50.27円、-5.7% YoY

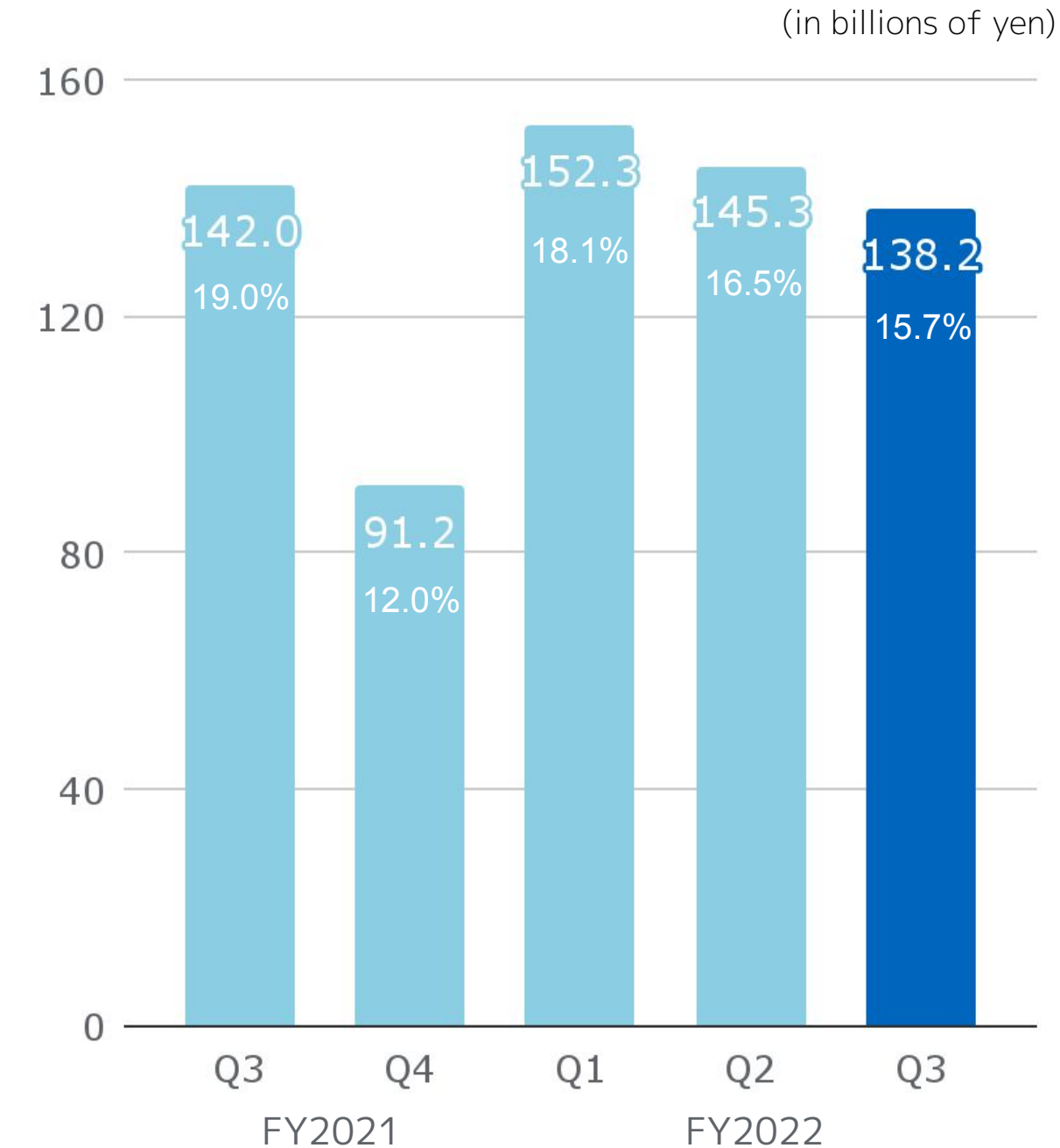
FY2022通期業績予想を修正

Consolidated Financial Results for FY2022 Q3

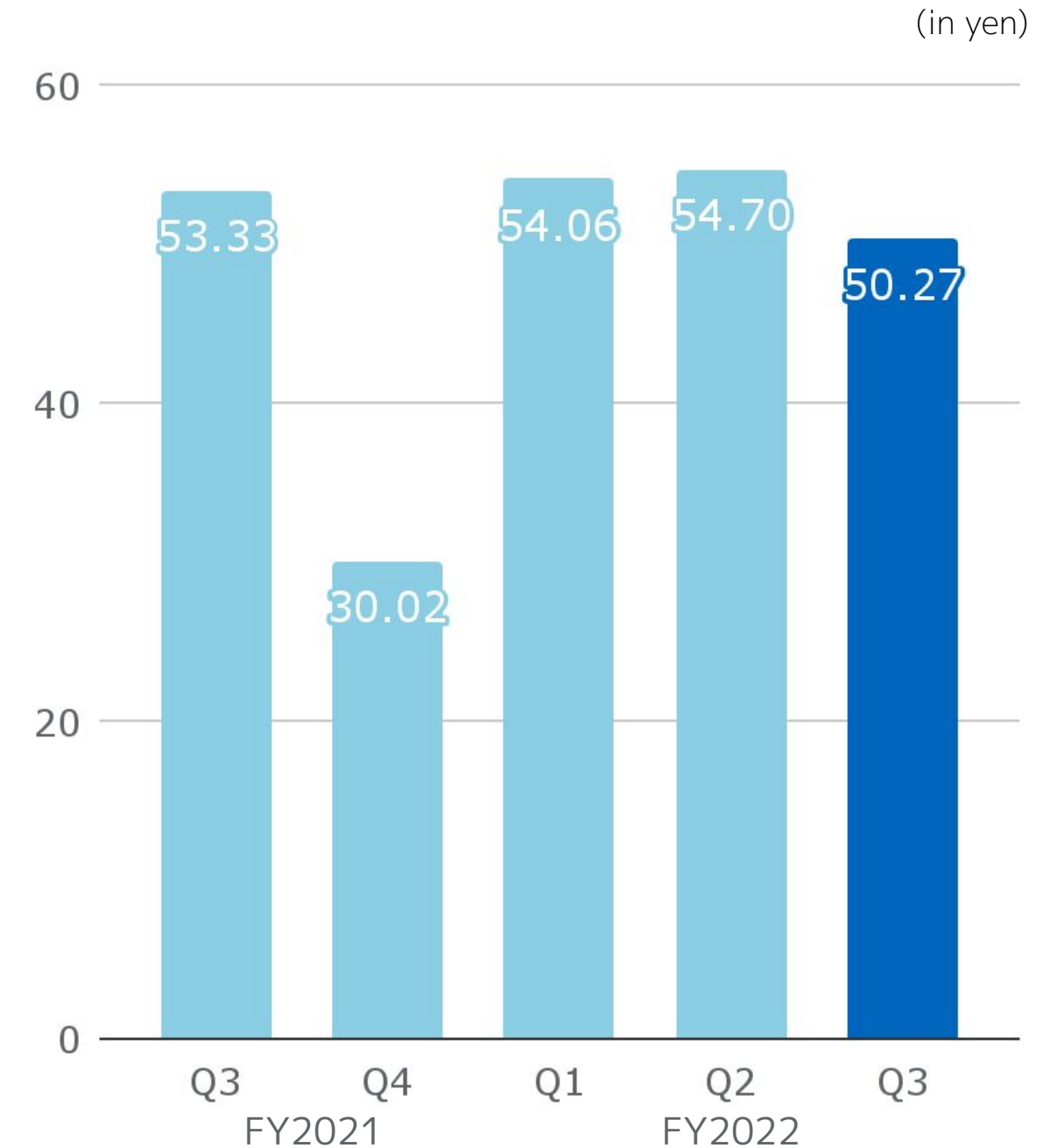
Revenue



Adjusted EBITDA¹ and Adjusted EBITDA margin



Adjusted EPS¹



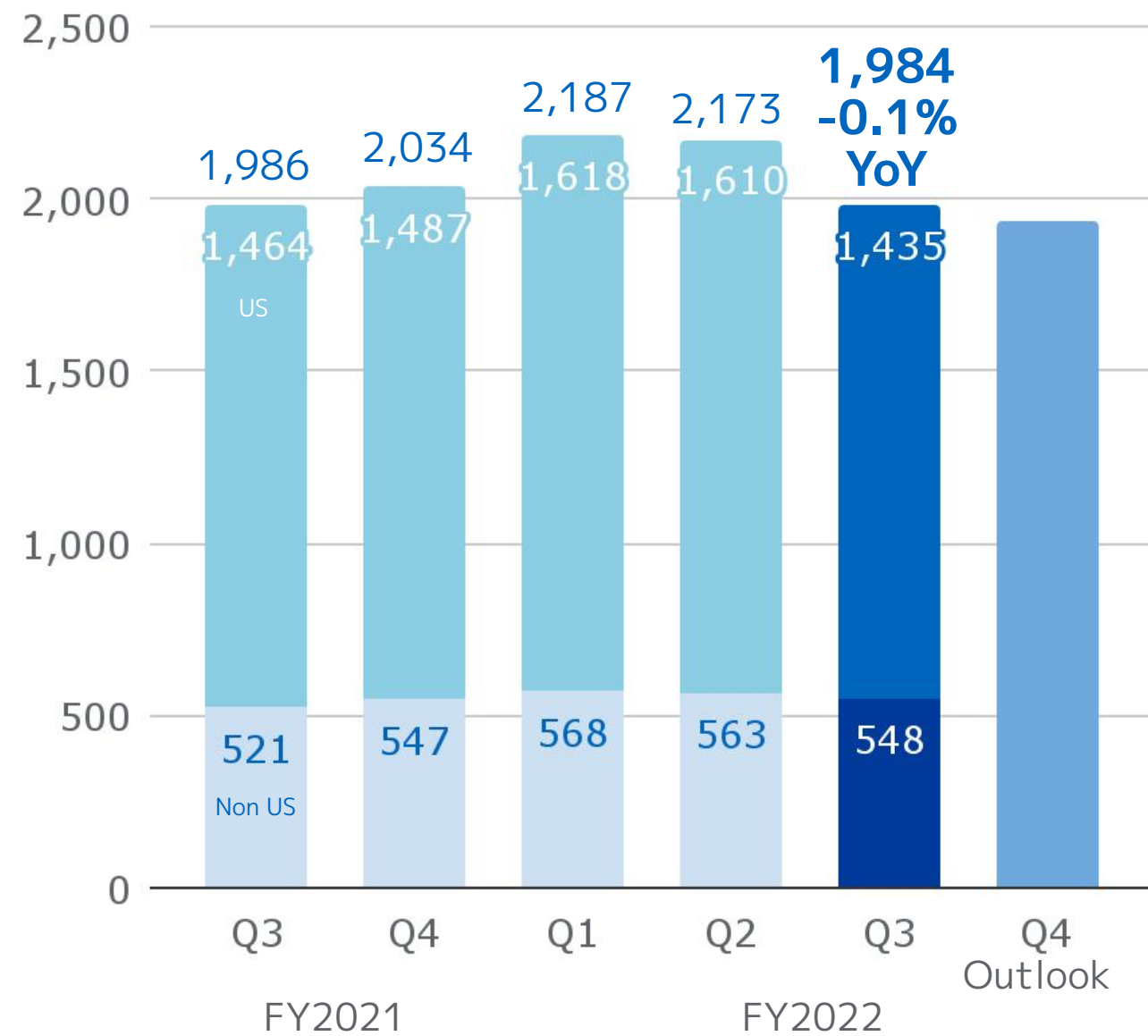
1: From FY2022, the Company changed the adjustment items for adjusted EBITDA and adjusted EPS. The new definition of adjusted EBITDA and adjusted EPS has been applied retroactively to FY2021. For more detail of the change of adjustment items, please refer to "Definition of the Financial Measures" of Q3 earnings release of FY 2022.
 FY2022より、調整後EBITDA及び調整後EPSの調整項目をそれぞれ変更しています。FY2021にも新計算式を適用しています。
 新計算式については、2023年3月期第3四半期決算短信冒頭の各種指標の算式をご参照ください。

FY2022 Q3 Segment Results and FY2022 Outlook

HR Technology

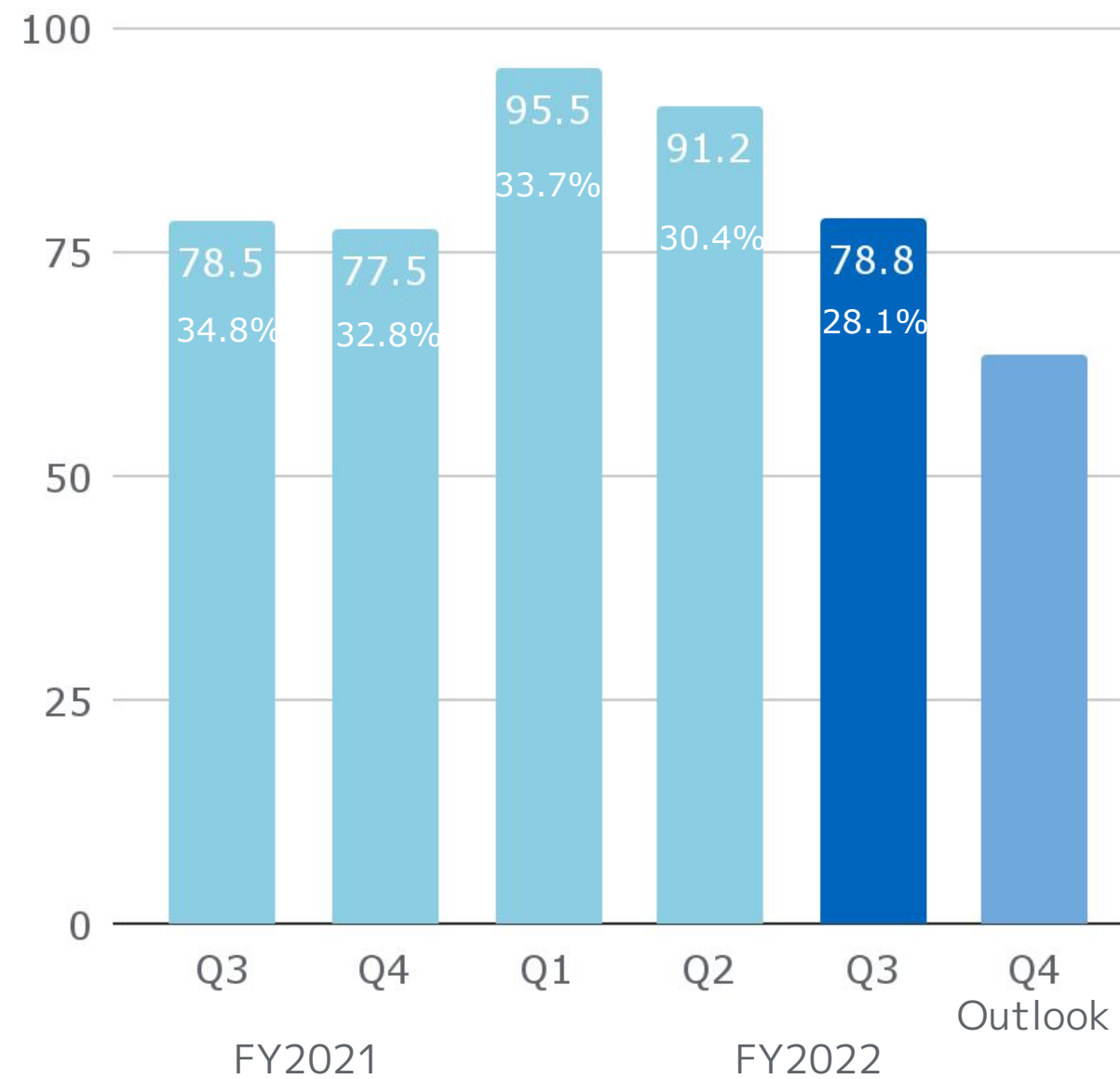
Revenue

(in millions of USD)



Adjusted EBITDA¹ and Adjusted EBITDA margin

(in billions of yen)



- Outlook for FY2022: Changed Revenue in USD: approx. +8%
Adjusted EBITDA margin: approx. 29%
- The Company expects the labor market imbalance will continue to ease in Q4
- The Company controls operating expenses in Q4 while carefully monitoring the business environment

- FY2022通期業績見通し: 変更有
売上収益(米ドル): +8%程度
調整後EBITDAマージン: 29%程度
- 当第4四半期には引き続き労働市場における需給の逼迫が緩和する見込み
- 当第4四半期には事業環境を見ながら慎重にコストコントロールを実施

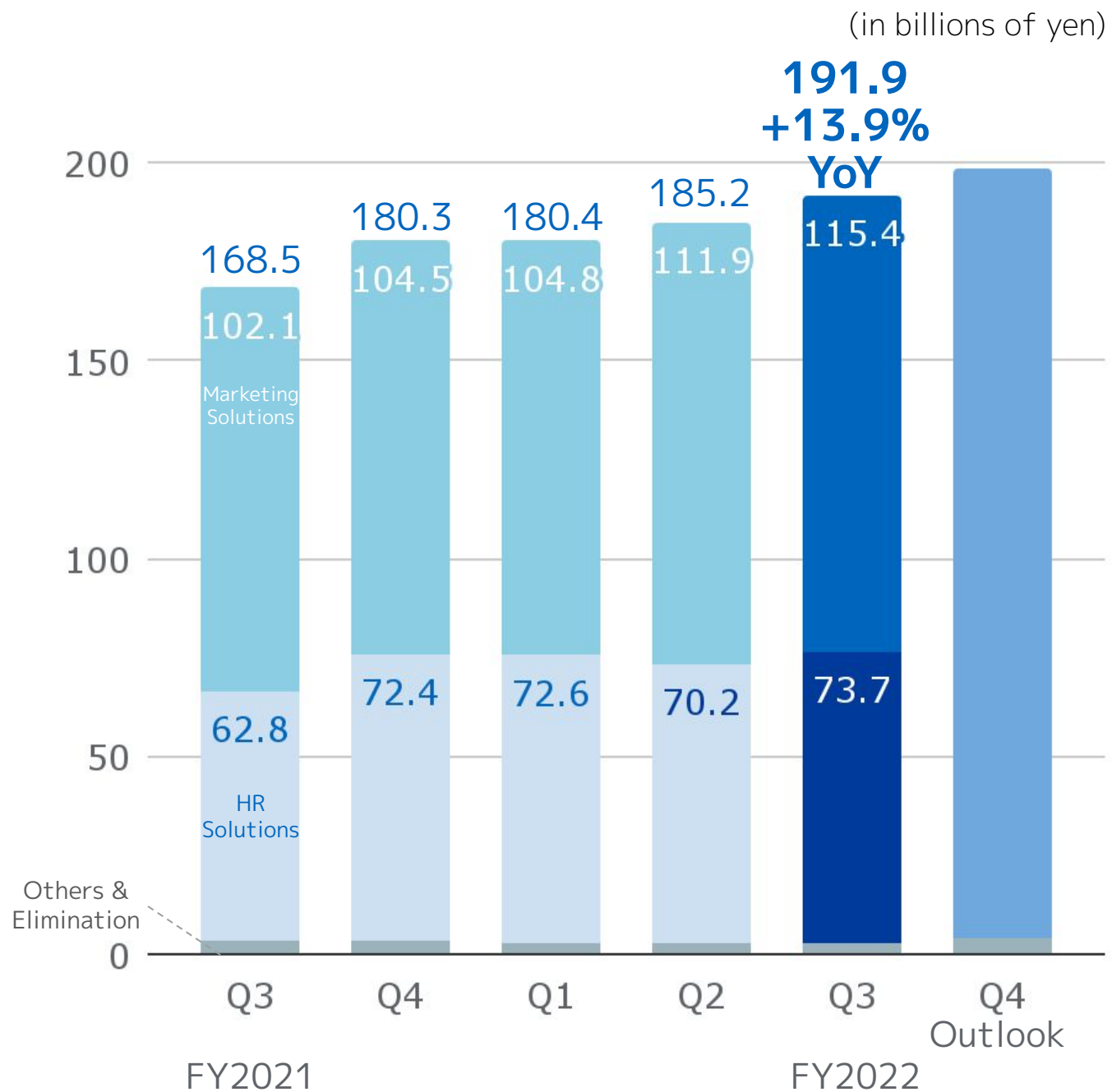
1: From FY2022, the Company changed the adjustment items for adjusted EBITDA. The new definition of adjusted EBITDA and adjusted EPS has been applied retroactively to FY2021, and year over year % change of adjusted EBITDA is calculated under the new definition.

FY2022より、調整後EBITDAの調整項目を変更しています。FY2021にも新計算式を適用しており、調整後EBITDAの対前期増減率は、新計算式を適用した数値を基に算出しています。

FY2022 Q3 Segment Results and FY2022 Outlook

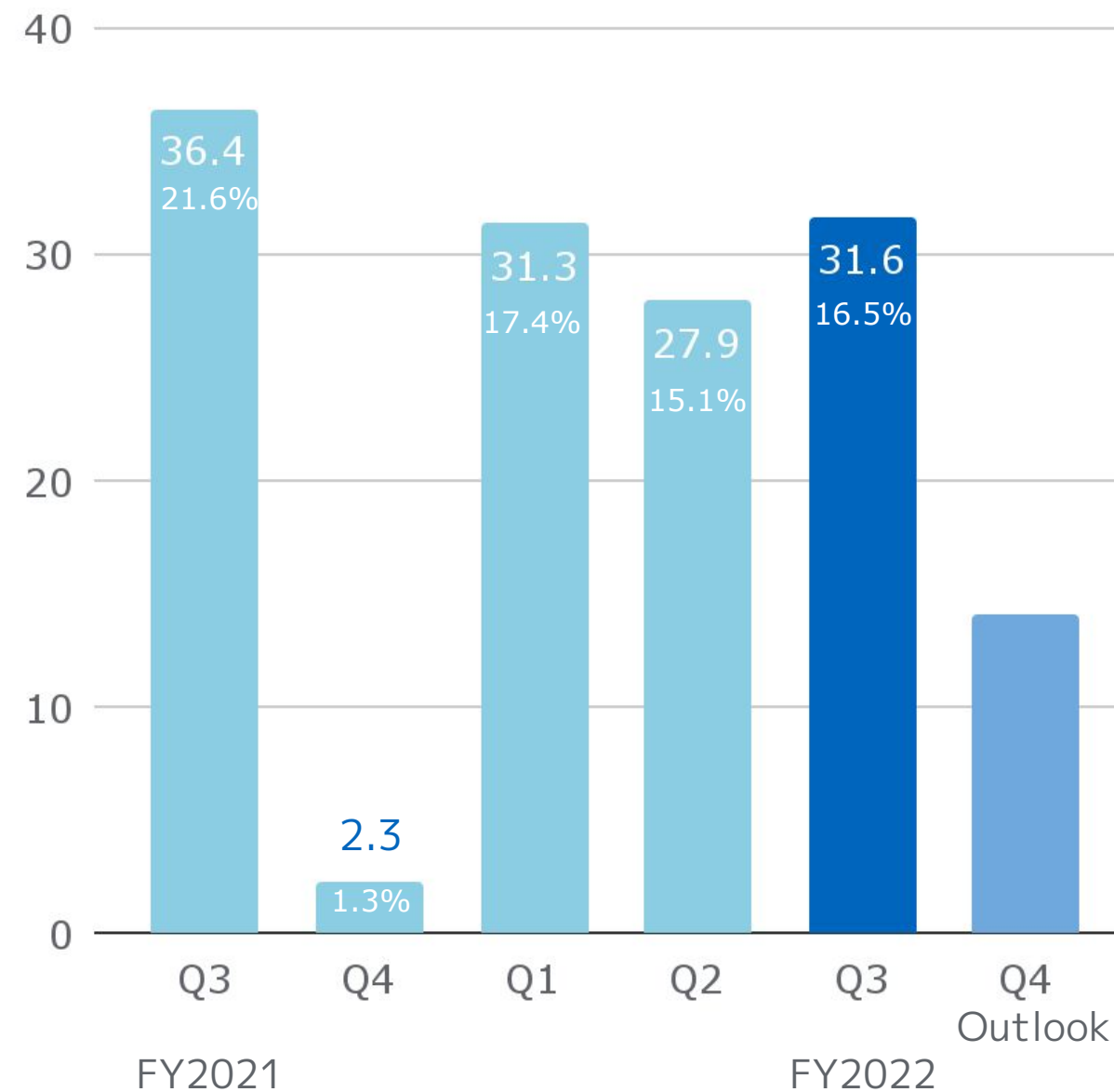
Matching & Solutions

Revenue



Adjusted EBITDA¹ and Adjusted EBITDA margin

(in billions of yen)



Marketing Solutions

- Outlook for FY2022: Changed Revenue: approx. +13%

HR Solutions

- Outlook for FY2022: Changed Revenue: approx. +18.5%

Matching & Solutions Total

- Outlook for FY2022: Changed Adjusted EBITDA margin: approx. 14%

販促領域

- FY2022通期業績見通し: 変更有
売上収益: +13%程度

人材領域

- FY2022通期業績見通し: 変更有
売上収益: +18.5%程度

マッチング&ソリューション事業全体

- FY2022通期業績見通し: 変更有
調整後EBITDAマージン: 14%程度

1: From FY2022, the Company changed the adjustment items for adjusted EBITDA. The new definition of adjusted EBITDA and adjusted EPS has been applied retroactively to FY2021, and year over year % change of adjusted EBITDA is calculated under the new definition.

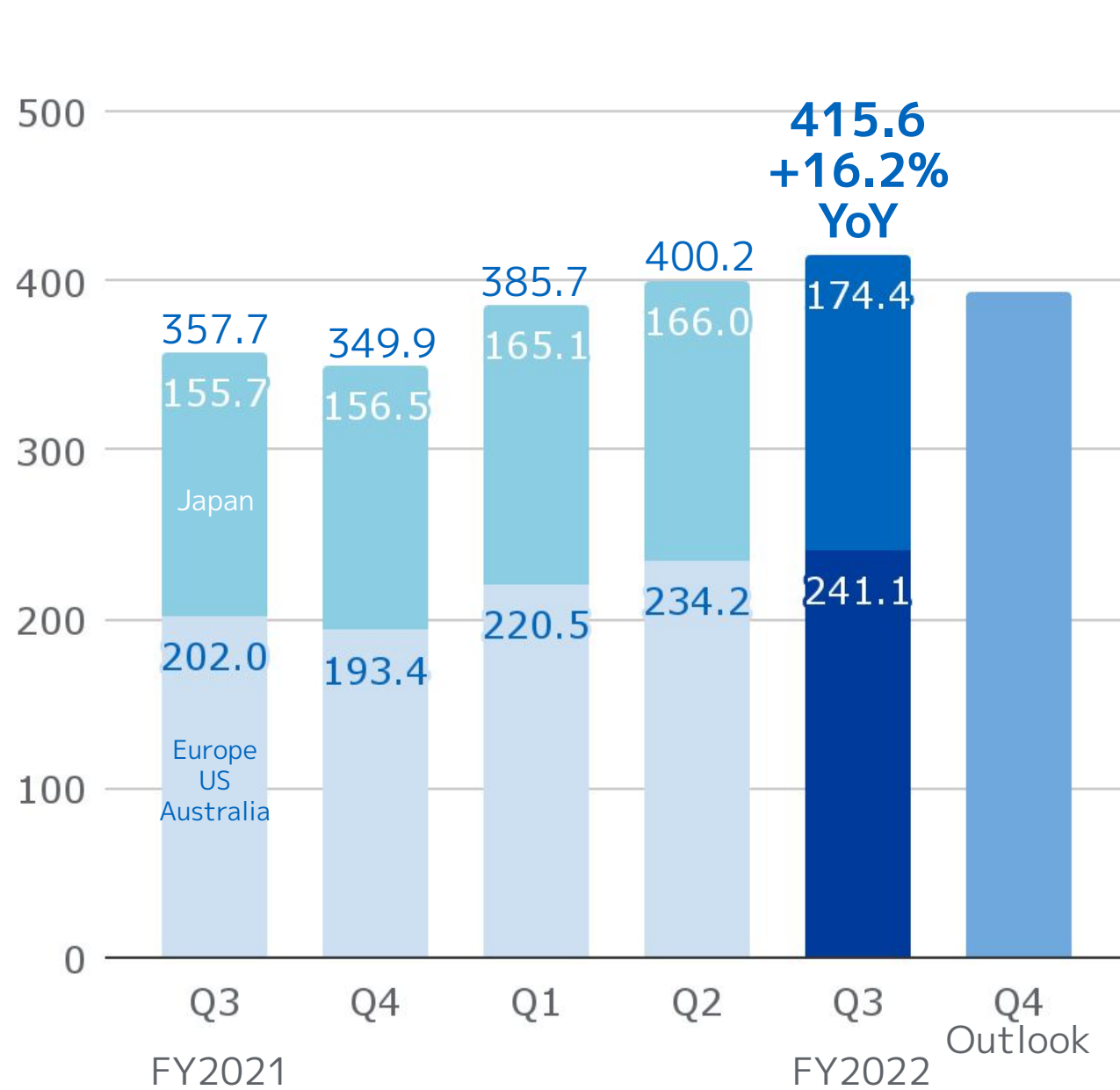
FY2022より、調整後EBITDAの調整項目を変更しています。FY2021にも新計算式を適用しており、調整後EBITDAの対前期増減率は、新計算式を適用した数値を基に算出しています。

FY2022 Q3 Segment Results and FY2022 Outlook

Staffing

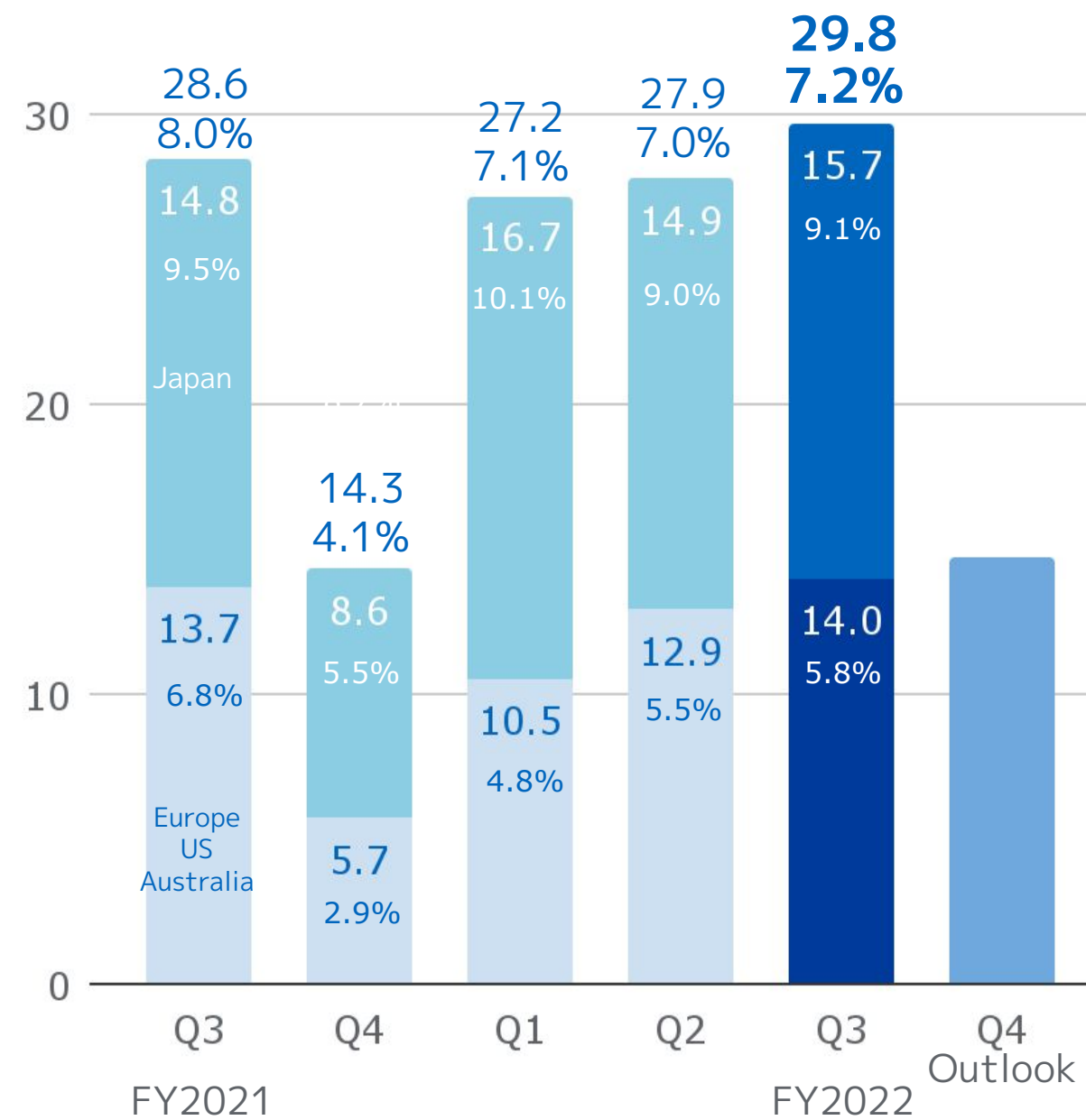
Revenue

(in billions of yen)



Adjusted EBITDA¹ and Adjusted EBITDA margin

(in billions of yen)



Japan

- Outlook for FY2022: Changed Revenue: approx. +13%

Europe, US, and Australia

- Outlook for FY2022: Changed Revenue: approx. +17.5%

Staffing Total

- Outlook for FY2022: Unchanged Adjusted EBITDA margin: approx. 6%

日本

- FY2022通期業績見通し: 変更有 売上収益: +13%程度

欧州、米国及び豪州

- FY2022通期業績見通し: 変更有 売上収益: +17.5%程度

人材派遣事業全体

- FY2022通期業績見通し: 変更無 調整後EBITDAマージン: 6%程度

1: From FY2022, the Company changed the adjustment items for adjusted EBITDA. The new definition of adjusted EBITDA and adjusted EPS has been applied retroactively to FY2021, and year over year

% change of adjusted EBITDA is calculated under the new definition.

FY2022より、調整後EBITDAの調整項目を変更しています。FY2021にも新計算式を適用しており、調整後EBITDAの対前期増減率は、新計算式を適用した数値を基に算出しています。

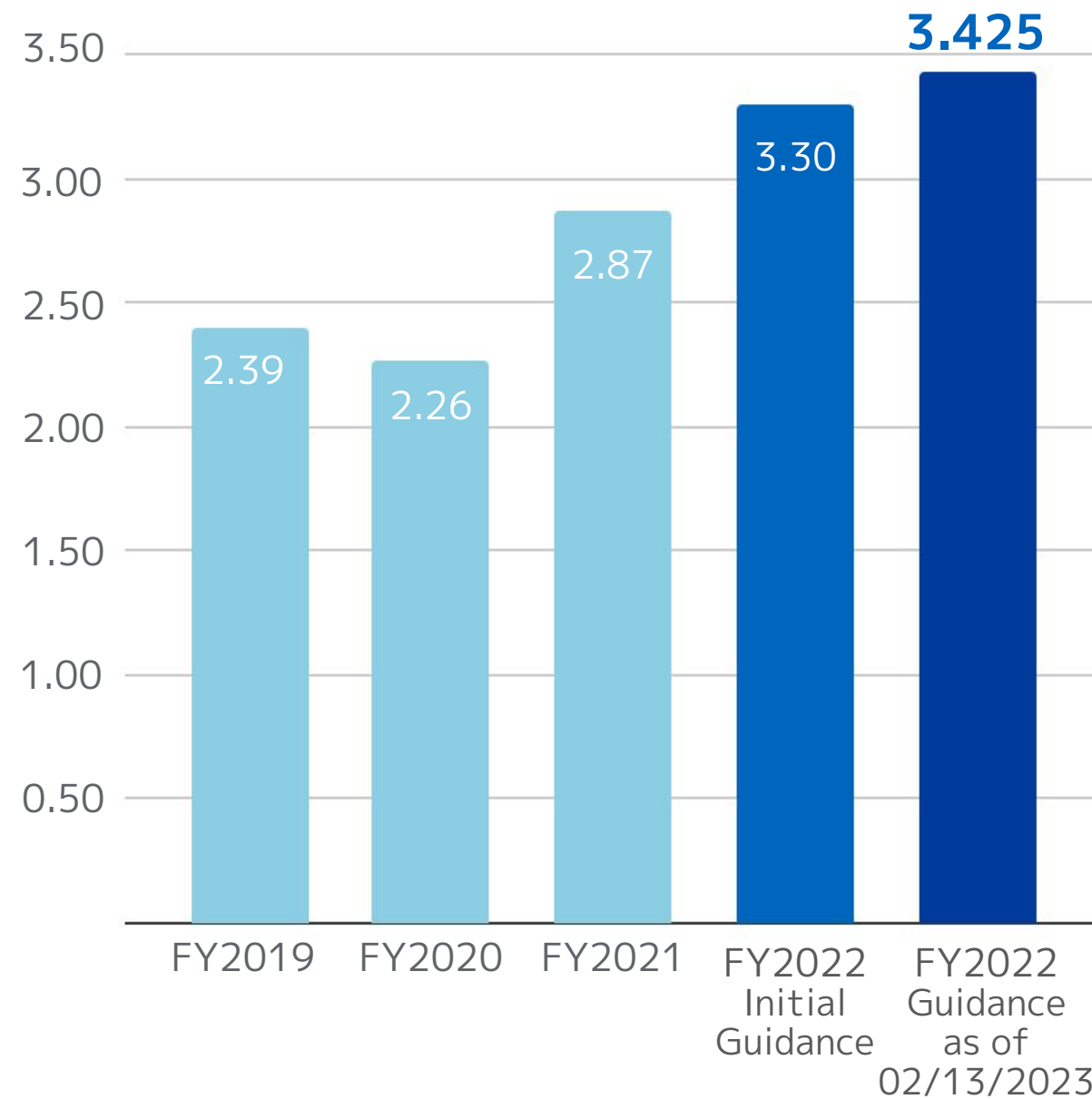
2: Excluding the impact of the exchange rate fluctuations

為替影響を除く。

Revised FY2022 Consolidated Guidance as of 02/13/2023

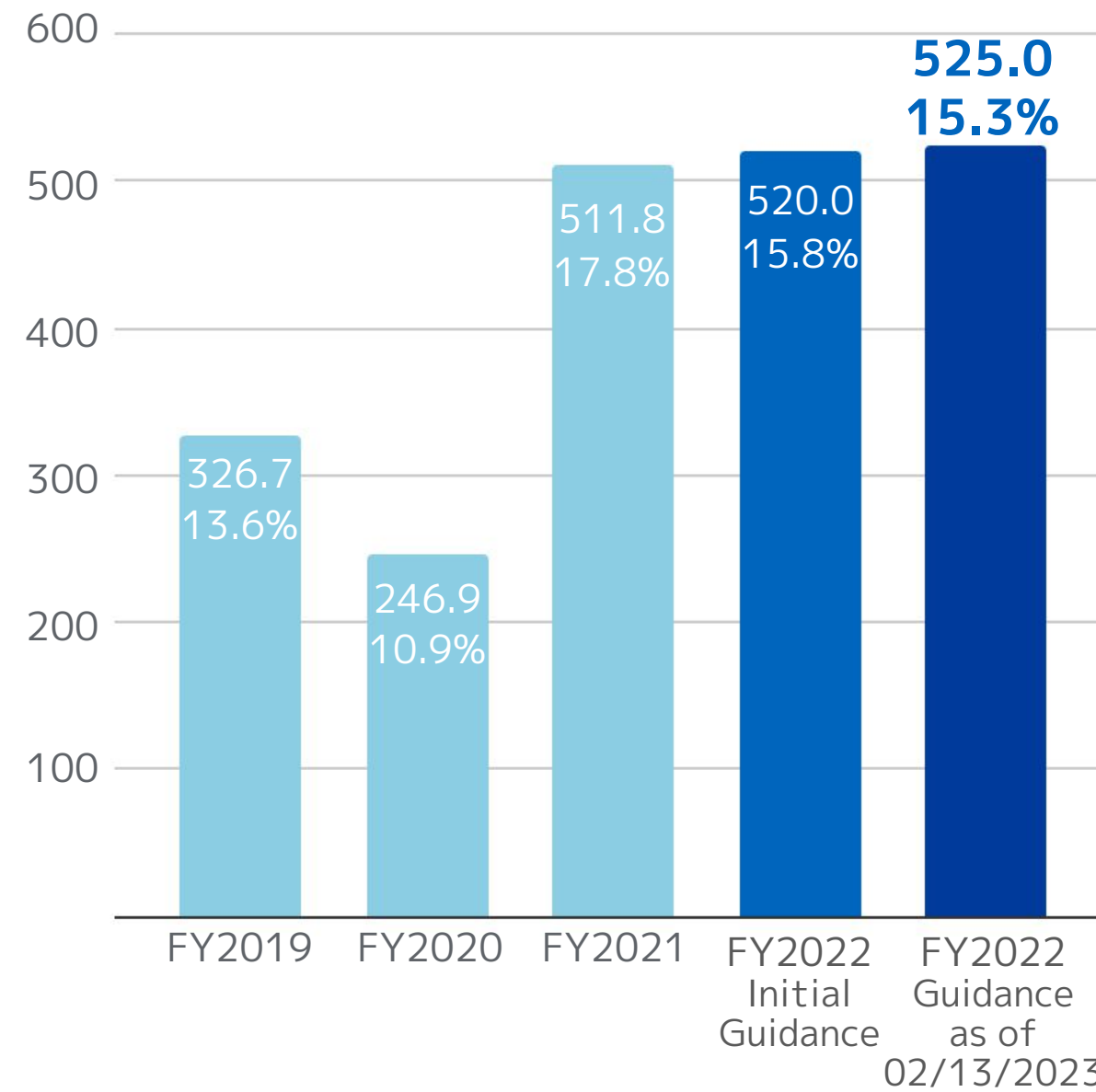
Revenue

(in trillions of yen)



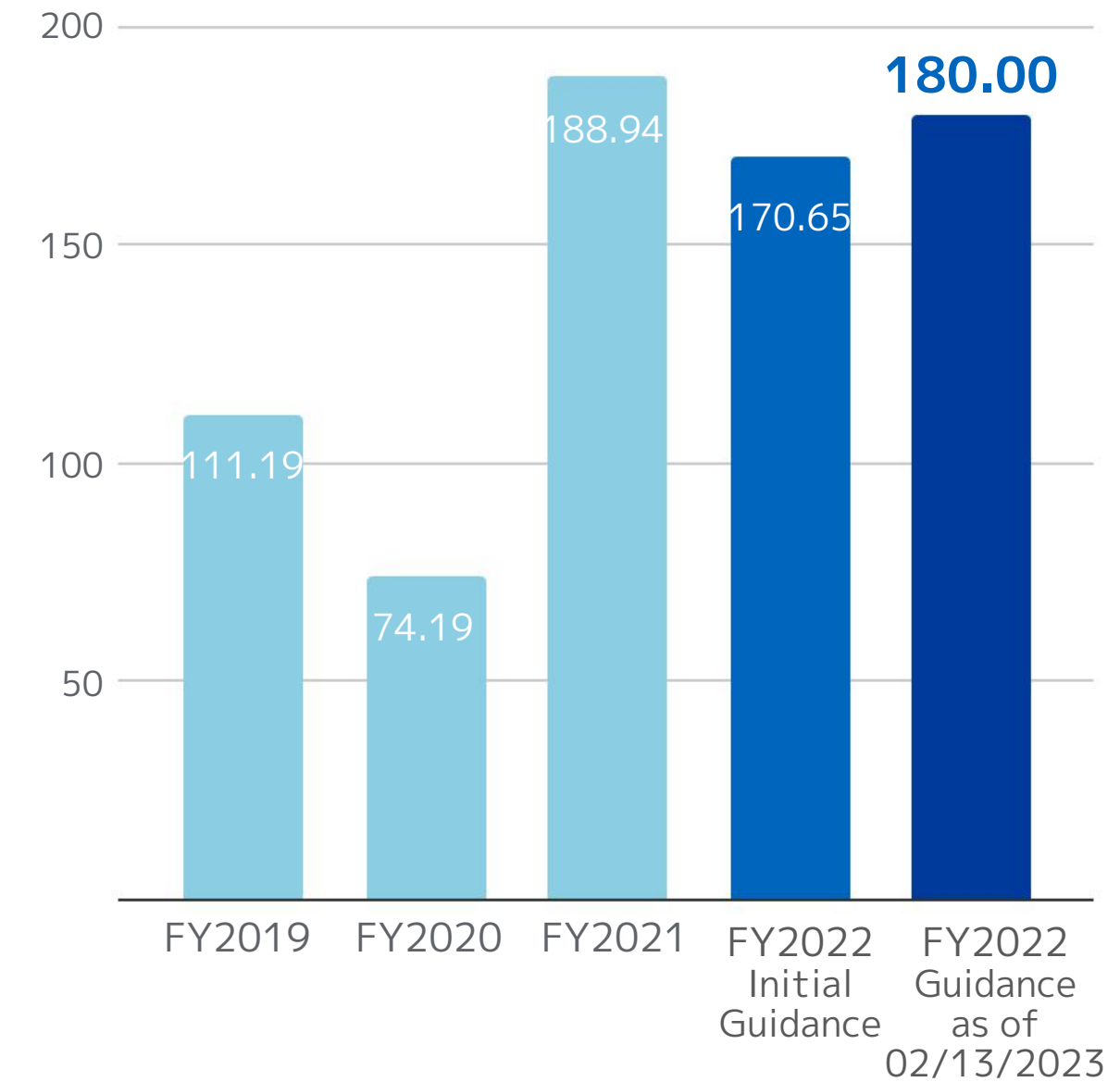
Adjusted EBITDA¹ and Adjusted EBITDA margin

(in billions of yen)



Adjusted EPS¹

(in yen)



1: From FY2022, the Company changed the adjustment items for adjusted EBITDA and adjusted EPS respectively. The new definition of adjusted EBITDA and adjusted EPS has been applied retroactively to FY2019 through FY2021.

FY2022より、調整後EBITDA及び調整後EPSの調整項目をそれぞれ変更しています。FY2019以降過年度に新計算式を適用しています。

Appendix: Consolidated Financial Results for FY2022 Q3

(In billions of yen, unless otherwise stated)	Three Months Ended December 31,			Nine Months Ended December 31,		
	2021	2022	YoY	2021	2022	YoY
Revenue 売上収益	746.0	880.1	18.0%	2,111.9	2,601.7	23.2%
Adjusted EBITDA ¹ 調整後EBITDA ¹	142.0	138.2	-2.6%	420.5	435.9	3.7%
Adjusted EBITDA margin 調整後EBITDAマージン	19.0%	15.7%	-	19.9%	16.8%	-
Operating income 営業利益	110.6	96.8	-12.4%	333.5	324.8	-2.6%
Profit before tax 税引前四半期利益	112.6	105.6	-6.2%	336.5	336.0	-0.1%
Profit for the period 四半期利益	83.5	78.4	-6.1%	249.0	249.3	0.1%
Profit attributable to owners of the parent 親会社の所有者に帰属する四半期利益	83.2	77.8	-6.4%	248.4	247.6	-0.3%
Adjusted EPS (yen) ¹ 調整後EPS (円) ¹	53.33	50.27	-5.7%	157.72	160.05	1.5%
Average exchange rate during the period (yen) 期中平均為替レート (円)						
	USD			111.14	136.49	
	EUR	-	-	130.60	140.60	-
	AUD			82.68	93.34	

1: From FY2022, the Company changed the adjustment items for adjusted EBITDA and adjusted EPS. The new definition of adjusted EBITDA and adjusted EPS has been applied retroactively to FY2021, and year over year % change of adjusted EBITDA and adjusted EPS is calculated under the new definition.

FY2022より、調整後EBITDA及び調整後EPSの調整項目をそれぞれ変更しています。FY2021にも新計算式を適用しており、調整後EBITDA及び調整後EPSの対前期増減率は、新計算式を適用した数値を基に算出しています。

Appendix: Consolidated Financial Results for FY2022 Q3

(in billions of yen)		Three Months Ended December 31,			Nine Months Ended December 31,		
		2021	2022	YoY	2021	2022	YoY
Revenue 売上収益	HR Technology	225.8	280.5	24.2%	624.7	864.8	38.4%
	Matching & Solutions	168.5	191.9	13.9%	478.2	557.6	16.6%
	Staffing	357.7	415.6	16.2%	1,028.5	1,201.6	16.8%
	Consolidated¹	746.0	880.1	18.0%	2,111.9	2,601.7	23.2%
Adjusted EBITDA ² 調整後EBITDA ²	HR Technology	78.5	78.8	0.3%	245.7	265.6	8.1%
	Matching & Solutions	36.4	31.6	-13.3%	100.4	90.8	-9.5%
	Staffing	28.6	29.8	4.2%	78.9	85.0	7.7%
	Consolidated¹	142.0	138.2	-2.6%	420.5	435.9	3.7%
Adjusted EBITDA Margin 調整後EBITDAマージン	HR Technology	34.8%	28.1%	-	39.3%	30.7%	-
	Matching & Solutions	21.6%	16.5%	-	21.0%	16.3%	-
	Staffing	8.0%	7.2%	-	7.7%	7.1%	-
	Consolidated	19.0%	15.7%	-	19.9%	16.8%	-

1: The sum of the three segments does not correspond with consolidated revenue and adjusted EBITDA due to adjustments, such as intra-group transactions.

「調整額」認識後の数値を記載しているため、各セグメントの金額合計と一致していません。

2: From FY2022, the Company changed the adjustment items for adjusted EBITDA. The new definition of adjusted EBITDA and adjusted EPS has been applied retroactively to FY2021, and year over year % change of adjusted EBITDA is calculated under the new definition.

FY2022より、調整後EBITDAの調整項目を変更しています。FY2021にも新計算式を適用しており、調整後EBITDAの対前期増減率は、新計算式を適用した数値を基に算出しています。

Disclaimer

Forward-Looking Statements

This material contains forward-looking statements, which reflect the Company's assumptions, estimates and outlook for the future based on information available to the Company and the Company's plans and expectations as of the date of this material unless the context otherwise indicates. There can be no assurance that the relevant forward-looking statements will be achieved. Please note that significant differences between such forward-looking statements and actual results may arise due to various factors, including changes in economic conditions, changes in individual users' preferences and business clients' needs, competition, changes in the legal and regulatory environment, fluctuations in foreign exchange rates, climate change or other changes in the natural environment, the impact of the spread of COVID-19, the occurrence of large-scale natural disasters, and other factors. Accordingly, readers are cautioned against placing undue reliance on any such forward-looking statements. The Company has no obligation to update or revise any information contained in this material based on any subsequent developments except as required by applicable law or stock exchange rules and regulations.

Third-Party Information

This material includes information derived from or based on third-party sources, including information about the markets in which the company operate. These statements are based on statistics and other information from third-party sources as cited herein, and the Company has not independently verified and cannot assure the accuracy or completeness of any information derived from or based on third-party sources.

Notes Of This Document

This material has been prepared for the sole purpose of providing general reference information. Neither this material nor any of its contents may be disclosed or used by any third party for any other purpose without the prior written consent of the Company. The Company makes no representation as to the accuracy or completeness of the information contained in this material and shall not be liable for any loss or damage arising from the use of this material.

免責条項

将来見通しに関する注意事項

本資料には、将来の見通しに関する記述が含まれています。将来の見通しに関する記述には、別段の記載がない限り本資料の発表日現在における当社が入手可能な情報並びに当社の計画及び見込みに基づいた当社の想定、将来の見通し及び推測が含まれますが、これらが達成される保証はありません。経済状況の変化、個人ユーザーの嗜好及び企業クライアントのニーズの変化、他社との競争、法規制の変化、為替レートの変動、気候変動を含む地球環境の変化、新型コロナウイルス感染症の拡大による影響、大規模自然災害の発生その他の様々な要因により、将来の予測・見通しに関する記述は実際の業績と大幅に異なる場合があります。したがって、将来見通しに関する記述に過度に依拠することのないようお願いします。当社は、適用ある法令又は証券取引所の規則により要求される場合を除き、本資料に含まれるいかなる情報についても、今後生じる事象に基づき更新又は改訂する義務を負うものではありません。

外部資料に関する注意事項

本資料には、当社が事業を行っている市場に関する情報を含む、外部の情報源に由来し又はそれに基づく情報が記述されています。これらの記述は、本資料に引用されている外部の情報源から得られた統計その他の情報に基づいており、それらの情報については当社は独自に検証を行っておらず、その正確性又は完全性を保証することはできません。

本資料の利用に関する注意事項

本資料は、一般的な参考情報の提供のみを目的に作成されたものです。本資料及びその記載内容について、第三者が、当社の書面による事前の同意なしに、その他の目的で公開し又は利用することはできません。当社は、本資料に含まれる情報の正確性又は完全性について表明するものではなく、本資料の使用から生じるいかなる損失又は損害についても責任を負いません。