

# 決算補足資料（2018年3月期 第2四半期）

SIGMAXYZ

2017年11月24日 / 株式会社 シグマクス（証券コード:6088）



# 2018年3月期 第2四半期決算概況

## サマリー

- **連結売上高** 52.5億円（前年同期比+1.9%）
  - **経常利益** 3.9億円（前年同期比+45.4%）
  - **当期純利益** 2.2億円（前年同期比▲1.1%）
- 売上高は、コールセンター案件に伴うハードウェア製品の販売減少により前年同期比1.9%の増加に留まる
  - 営業利益の増加に加え、持分法による投資利益および受取配当金の増加により経常利益は前年同期比45.4%の増加
  - 当期純利益は、繰延税金資産の減少に伴う法人税等調整額の増加により前年並みに

## 通期見通し

- **計画通りに進捗**
  - **連結売上高** 118.5億円
  - **年間配当金は、15円に引上げ予定**

## 2018年3月期 1H連結P/L

単位:百万円	2016年度 1H (4月～9月)	2017年度 1H (4月～9月)	前年同期比		主な増減
			増減額	増減率	
売上高	5,156	5,256	+100	+1.9%	コンサルティングサービス増 ハードウェア販売減
売上総利益	1,628	1,820	+192	+11.8%	内製化による利益率改善
販管費	1,320	1,486	+165	+12.5%	人員増に伴う増
営業利益	307	334	+26	+8.7%	
経常利益	269	392	+122	+45.4%	持分法損益改善と 受取配当金増
当期純利益	232	229	▲2	▲1.1%	繰延税金資産減少に伴う 法人税等調整額増

## キー・パフォーマンス・インデックス(KPI)

	2016年度 1H	2017年度 1H	対前期
NSI*	93	93	±0pts
プロジェクト数	440	489	+11%
クライアント数	104	119	+14%
契約あたり売上(百万円)	12	11	-8%

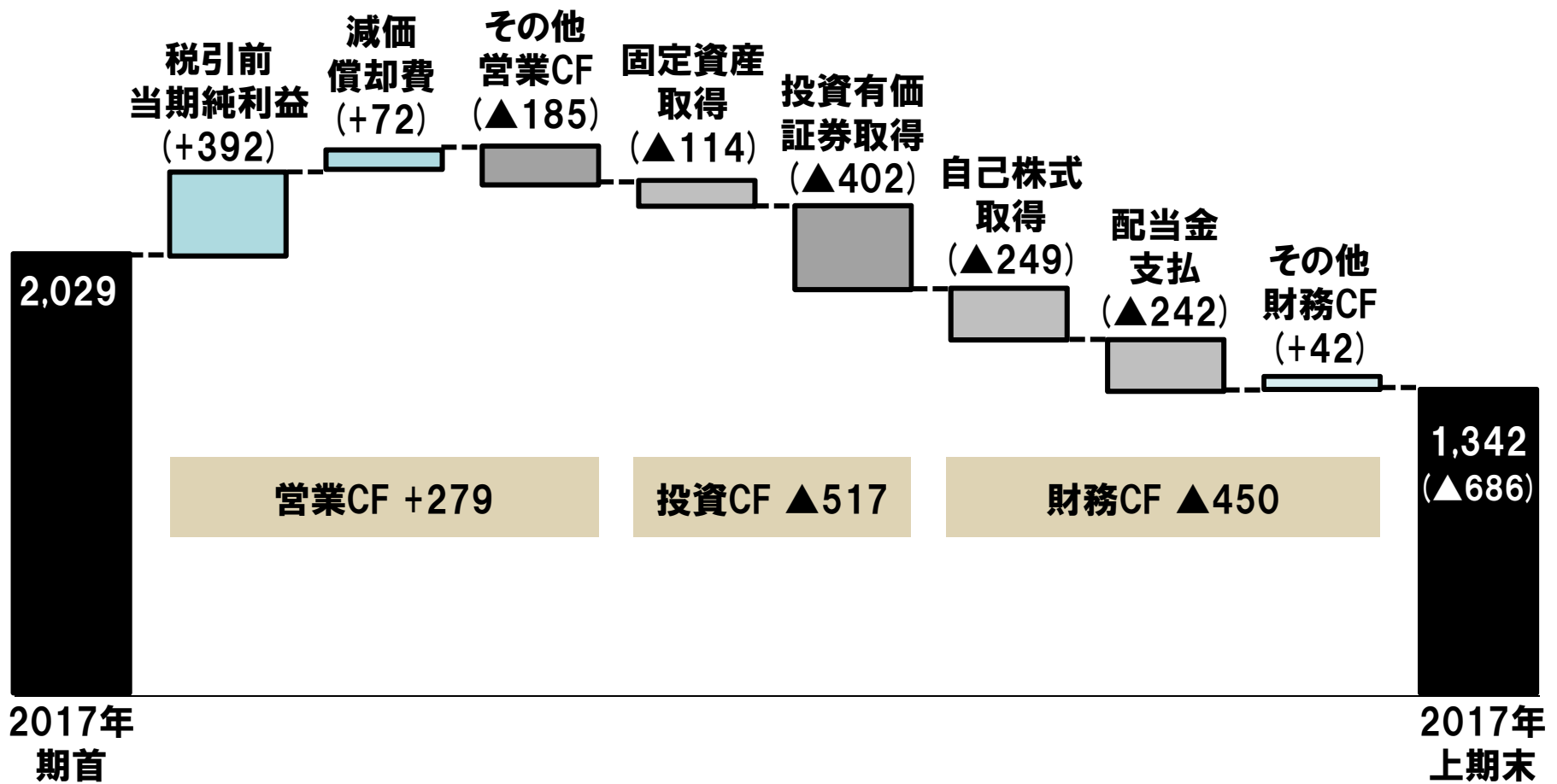
契約あたり売上の減少は、ハードウェア販売の減少によるもの

\*NSI:Net Satisfaction Indexの略であり、5段階評価で100点満点

# 貸借対照表の推移

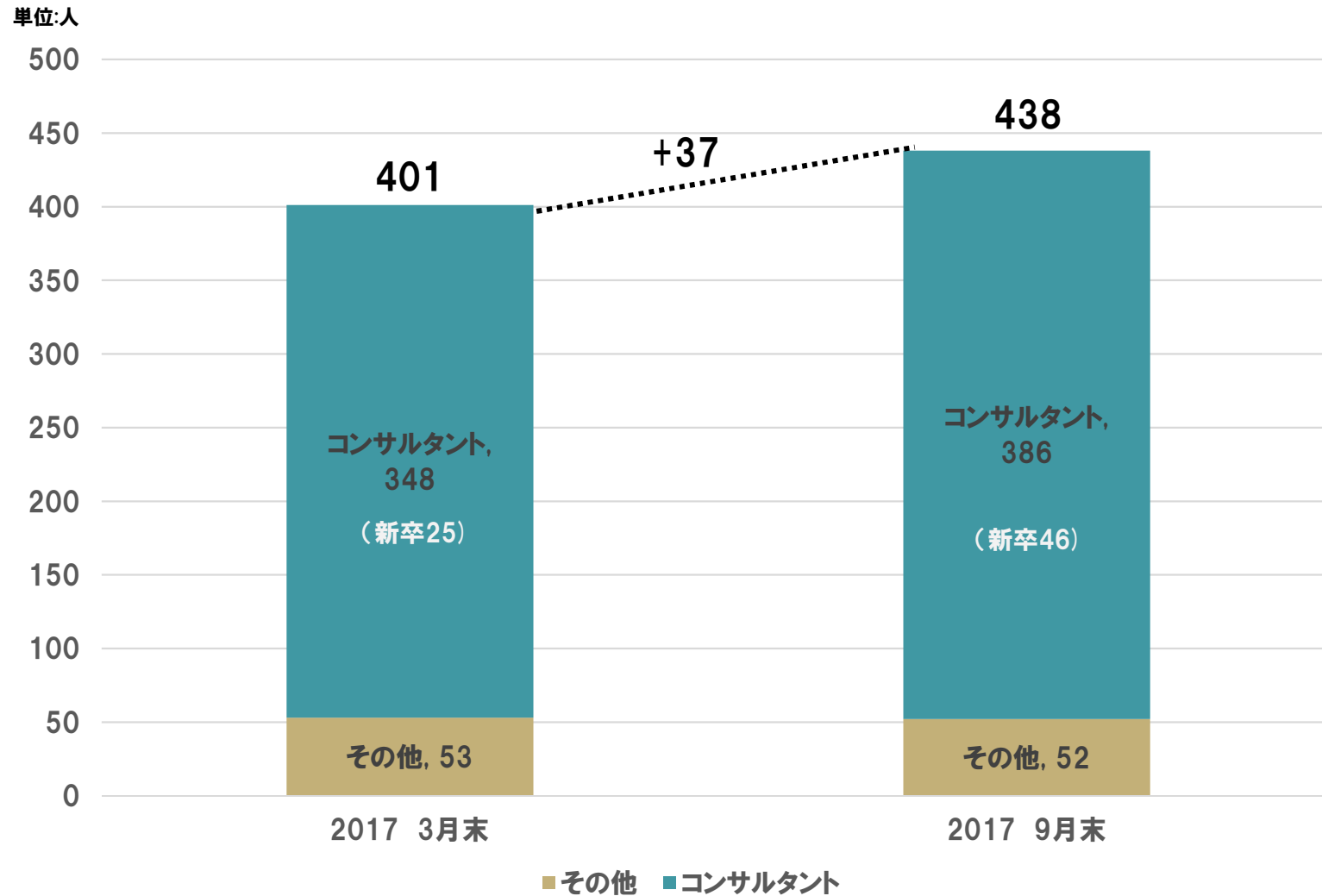
単位:百万円	2016年度	2017年度 1H	対前期	主な増減
<b>流動資産</b>	3,640	2,911	▲728	現預金の減少
現金及び預金等	2,029	1,342	▲686	
<b>固定資産</b>	1,552	1,959	+407	投資有価証券の増加
<b>資産合計</b>	5,192	4,871	▲320	
<b>流動負債</b>	1,148	921	▲226	買掛金・未払法人税等の減少
<b>固定負債</b>	214	307	+93	株式給付引当金の増加
<b>負債合計</b>	1,362	1,228	▲133	
<b>純資産</b>	3,830	3,642	▲187	純利益の計上 配当支払 株式交付信託(自己株式取得) による減少
<b>自己資本比率</b>	74%	75%	+1pts	

# キャッシュフローの推移



# 連結従業員数

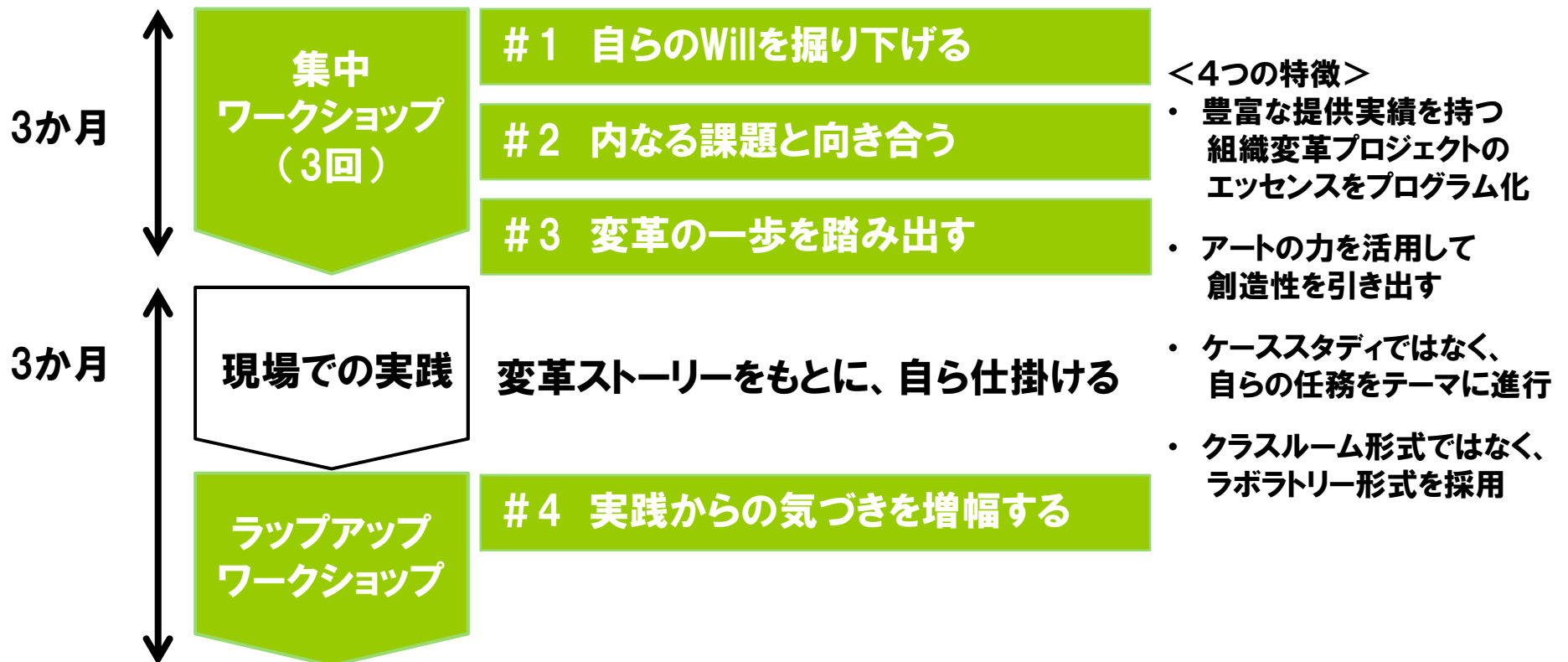
## 従業員数は9%増加



# オフリング開発① (2017/8月発表)

企業内のリーダーの組織変革力向上を実現するプログラム、「変革リーダーラボ」の提供を開始。各企業において変革リーダーとしての役割を期待されている人財の変革推進力を引き出すプログラムで、創造力やビジョニング力を重視し、組織変革リーダーへの体質変換を目指す。また、様々な企業から参加者が集い、良質なコミュニティを形成する事で、参加者同士が互いに視野を広げ、視座を高め合いながら、企業を超えた人的ネットワークを広げていく。

## <プログラム概要>





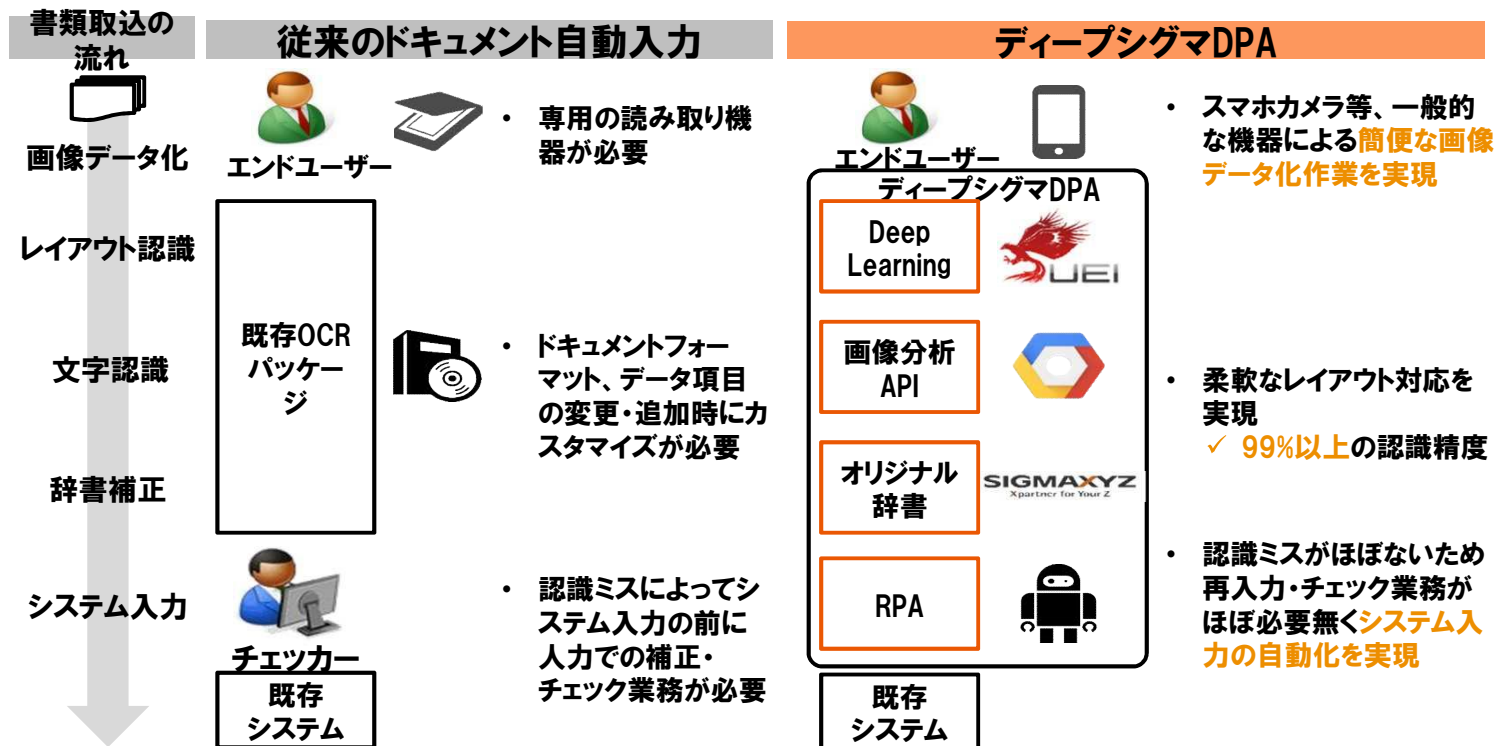
# オフリング開発② (2017/7月発表)

UEI社と、UEIのAIを活用したドキュメント自動入力プラットフォームサービス、「ディープシグマDPA (Document Process Automation)」を開発し、サービスの提供を開始。

ディープシグマDPAは、UEIのディープラーニングとGoogle Cloud Vision API、シグマクシス独自開発の辞書および各種RPA (Robotic Process Automation) を組み合わせて提供する、AIプラットフォームサービス。

## <ディープシグマDPAの概要>

書類を利用する業務プロセスにおいて人手で行っている書類入力作業を、完全自動化するサービス。



# 2017年度 連結業績予想

## 通期業績予想の変更はなし

単位:百万円	2017年度	対前期増減額	対前期増減率
売上高	11,850	+1,125	+10.5%
営業利益	800	+40	+5.4%
経常利益	800	+74	+10.3%
当期純利益	550	+22	+4.3%

# 配当方針

- **財務体質の強化及び将来の事業展開に備えるために必要な内部留保とのバランスを重視**
- **安定かつ継続的な配当**
- **年間配当金は、12円から15円に引上げ予定**

# 本資料の取り扱いについて

本資料は、シグマクスグループの事業および業界動向に加えて、現在の予定、推定、見込みまたは予想に基づいた将来の展望についても言及しています。

これらの将来の展望に関する表明は、様々なリスクや不確実性がつきまとっています。すでに知られたもしくは知られていないリスク、不確実性、その他の要因が、将来の展望に対する表明に含まれる事柄と異なる結果を引き起こさないとも限りません。株式会社シグマクスは、将来の展望に対する表明、予想が正しいと約束することはできず、結果は将来の展望と著しく異なることもありえます。

本資料における将来の展望に関する表明は、本資料作成時点において利用可能な情報に基づいて、株式会社シグマクスによりなされたものであり、将来の出来事や状況を反映して、将来の展望に関するいかなる表明の記載をも更新し、変更するものではありません。



**SIGMAXYZ**  
Xpartner for Your Z