


**2015年12月期 第2四半期
決算短信補足資料**



2015年8月7日

株式会社N・フィールド

会社概要

会社概要

会社概要

名称	株式会社N・フィールド
代表者	代表取締役社長 野口 和輝
本社	大阪府大阪市北区堂島浜1-4-4 アクア堂島東館4F
設立	2003年 2月 6日
資本金	7億2,950万円（2015年6月末現在）
従業員数	506人（2015年6月末現在）
事業内容	精神科に特化した訪問看護、訪問介護、賃貸事業 <small>※賃貸事業とは、退院予定の患者様のため、自社物件利用やサブリース等の方法により住居確保を行うサービス</small>

訪問看護とは

訪問看護とは、医療保険制度及び介護保険制度に基づく、居宅サービス事業であり、主治医の指示により、看護師等がご自宅等を訪問する在宅医療サービスです。

訪問看護を必要とする全ての方を対象とし、赤ちゃんからお年寄りまで、性別・国籍・宗教・地域等に関係なく利用できます。病気や障がいがあっても、医療機器を使っても、自宅で安心して暮らせるように多くの職種と協働しながら、療養生活を支援します。訪問看護ステーションからは、正看護師、准看護師、保健師、精神保健福祉士、助産師、理学療法士、作業療法士、言語聴覚士、が訪問します。

<医療行政>

医療費抑制のための各種施策:「退院促進」と「在宅医療へのサポート充実」の流れ

精神科医療: 2004年9月「精神保健福祉政策の改革ビジョン」において2015年までに精神病床数7万床削減目標

2003年2月 (株)N・フィールド設立

訪問看護



2003年3月 訪問看護ステーション
デューン開設(大阪)

2010年 8月 デューン札幌開設
2010年10月 デューン福岡開設
2010年10月 デューン東京開設

2015年6月末現在
⇒ 全国88拠点

訪問介護



2007年7月
ヘルパーステーション デューン開設(大阪)

2015年6月末現在
⇒ 1拠点

賃貸事業

住宅支援部
(退院支援サービス)

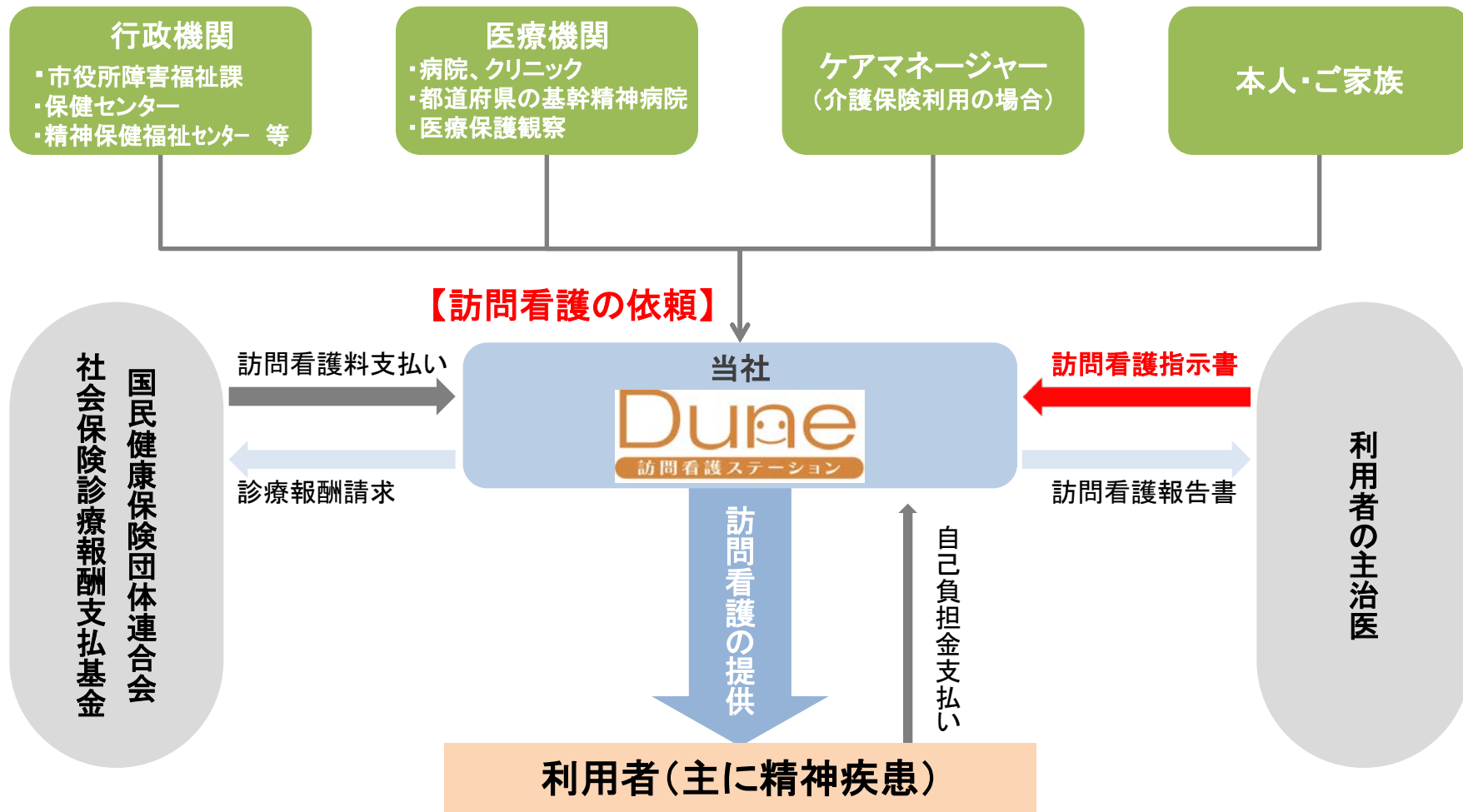
2008年6月
不動産事業部
(住宅販売・賃貸事業)新設

2010年12月
住宅販売から撤退
賃貸部門を住宅支援部に

2015年6月末現在
⇒ 全国4拠点
(7月に札幌開設、全国5拠点へ)

訪問看護ビジネスフロー

行政や病院は、当社の実績を元に訪問看護の依頼(利用者の紹介)をしてくる傾向が強い



2015年12月期 第2四半期実績



1. 新規開設8拠点（東日本1拠点、西日本7拠点）
2. 看護師数は堅調な推移（計画比+13名）
3. 新規利用者は増加傾向も利用者数計画は未達
（計画比▲131名）
4. 東証一部市場への上場による費用負担
（営業外費用2,850万円計上）

全国22都道府県に88拠点(事業所54、営業所(出張所含む)34)

平成26年12月末

	事業所	営業所	合計
北海道	1	—	1
岩手県	1	—	1
宮城県	1	1	2
東京都	7	17	24
千葉県	2	—	2
埼玉県	4	—	4
神奈川県	1	—	1
合計	17	18	35

	事業所	営業所	合計
愛知県	2	—	2
大阪府	7	8	15
京都府	1	—	1
奈良県	1	—	1
岡山県	1	—	1
広島県	1	—	1
福岡県	5	—	5
佐賀県	1	—	1
熊本県	1	—	1
宮崎県	1	—	1
鹿児島県	1	—	1
合計	22	8	30



平成27年6月末現在

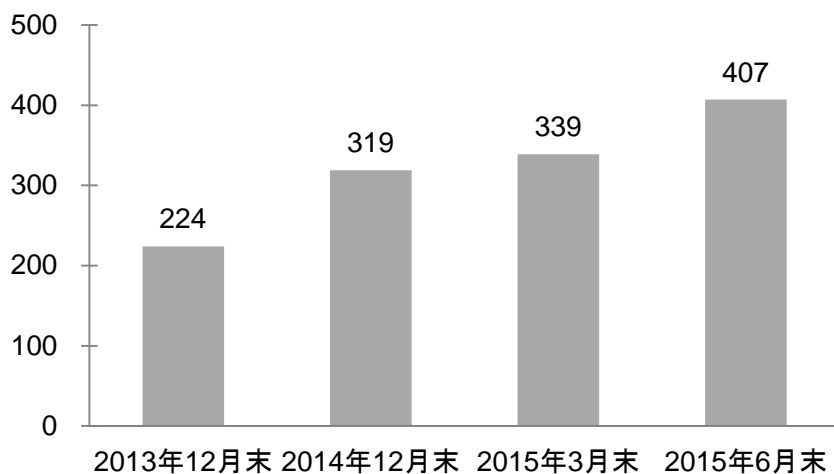
	事業所	営業所	合計
北海道	1	—	1
岩手県	1	—	1
宮城県	1	1	2
東京都	7	21	28
千葉県	3	1	4
埼玉県	5	—	5
神奈川県	2	—	2
合計	20	23	43

	事業所	営業所	合計
愛知県	3	1	4
大阪府	8	9	17
京都府	2	—	2
滋賀県	1	—	1
奈良県	2	—	2
兵庫県	2	—	2
和歌山県	1	—	1
岡山県	1	—	1
広島県	2	—	2
香川県	1	—	1
福岡県	6	—	6
佐賀県	1	—	1
熊本県	2	—	2
宮崎県	1	—	1
鹿児島県	1	1	2
合計	34	11	45

看護師数、利用者数

<看護師数>

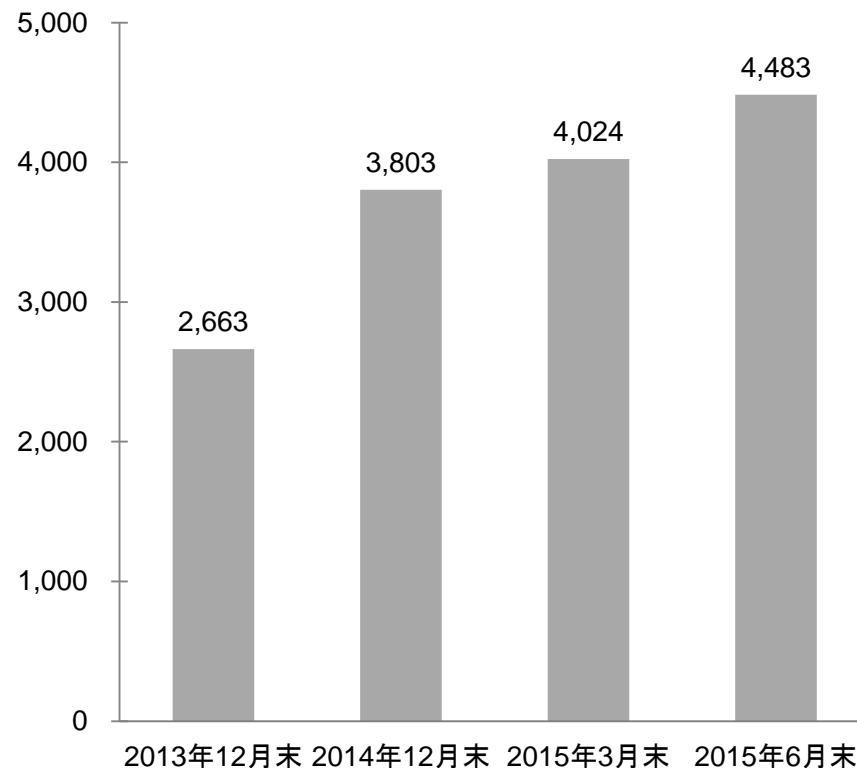
(単位:人)



(単位:人)	3月末	4月末	5月末	6月末
在籍数	339	392	403	407
計画数	376	388	392	394
差異	▲37	+4	+11	+13

<利用者数>

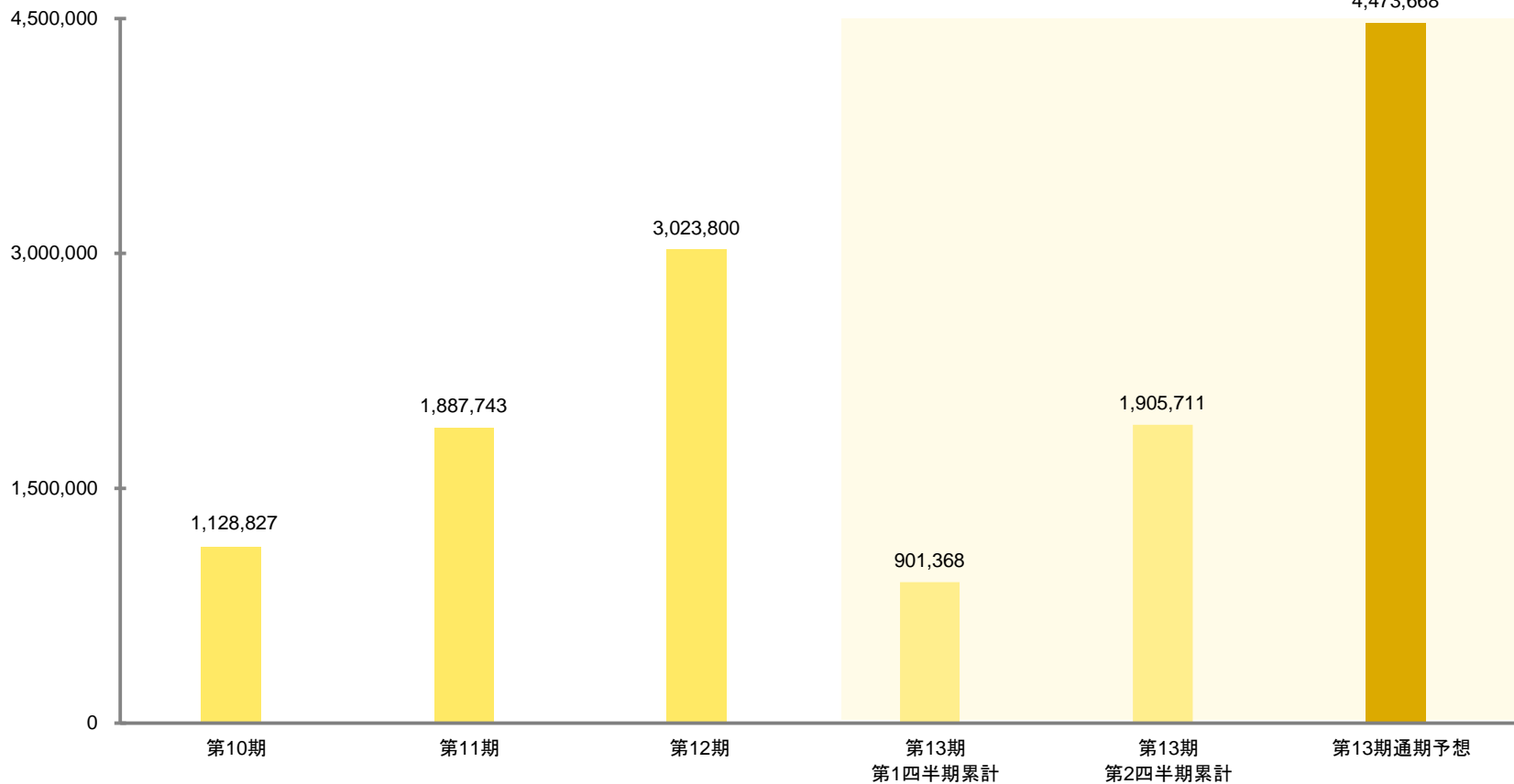
(単位:人)



売上高の推移

売上高

(単位: 千円)



売上高(実績)

売上高(予想)

2015年12月期 第2四半期累計期間 損益計算書【計画比】

(単位:千円)

	2015年12月期 第2四半期累計期間				計画値	
	金額	構成比	増減額	増減率	金額	構成比
売上高	1,905,711	100.0%	▲ 86,767	▲ 4.4%	1,992,479	100.0%
売上総利益	578,142	30.3%	+32	+0%	578,110	29.0%
営業利益	104,122	5.5%	+3,993	+4.0%	100,129	5.0%
経常利益	73,898	3.9%	+4,459	+6.4%	69,439	3.5%
四半期純利益	13,046	0.7%	+1,881	+16.9%	11,165	0.6%

2015年12月期 第2四半期損益計算書(前年同期)

(単位:千円)

	2015年12月期 第2四半期	利 益 率	2014年12月期 第2四半期	利 益 率	前 年 同 期 比
売 上 高	1,905,711		1,286,290		148.2%
売 上 総 利 益	578,142	30.3%	404,124	31.4%	143.1%
営 業 利 益	104,122	5.5%	106,476	8.3%	97.8%
経 常 利 益	73,898	3.9%	103,454	8.0%	71.4%
四半期純利益	13,046	0.7%	36,839	2.9%	35.4%

2015年12月期 第2四半期末貸借対照表

(単位:千円)

	第13期 第2四半期末	第13期 第1四半期末	増減額	増減 主要因
資 産 合 計	2,164,058	2,111,670	52,387	✓ 法人税支払等により現金及び預金の減少 35,638千円 ✓ 売掛金の増加 62,698千円 ✓ ソフトウェア仮勘定の増加 27,000千円
流動資産	1,074,354	1,040,054	34,299	
固定資産	1,089,703	1,071,615	18,087	
負 債 合 計	705,855	664,769	41,086	✓ 未払法人税の増加 32,771千円
流動負債	419,026	371,364	47,661	
固定負債	286,829	293,404	▲ 6,574	
純資産合計	1,458,202	1,446,901	11,300	✓ 四半期純利益の計上 11,708千円
利益剰余金	27,531	15,822	11,708	
1株当たり純資産	110.52円	109.66円	0.85円	
自己資本比率	67.3%	68.4%		

今後の事業展開



各事業の取り組み

訪問看護



2015年6月末時点で88拠点。今後も拠点数拡大を図る。

訪問介護



大阪府内で1拠点。現体制を継続する方針。

賃貸事業

住宅支援部
(退院支援サービス)

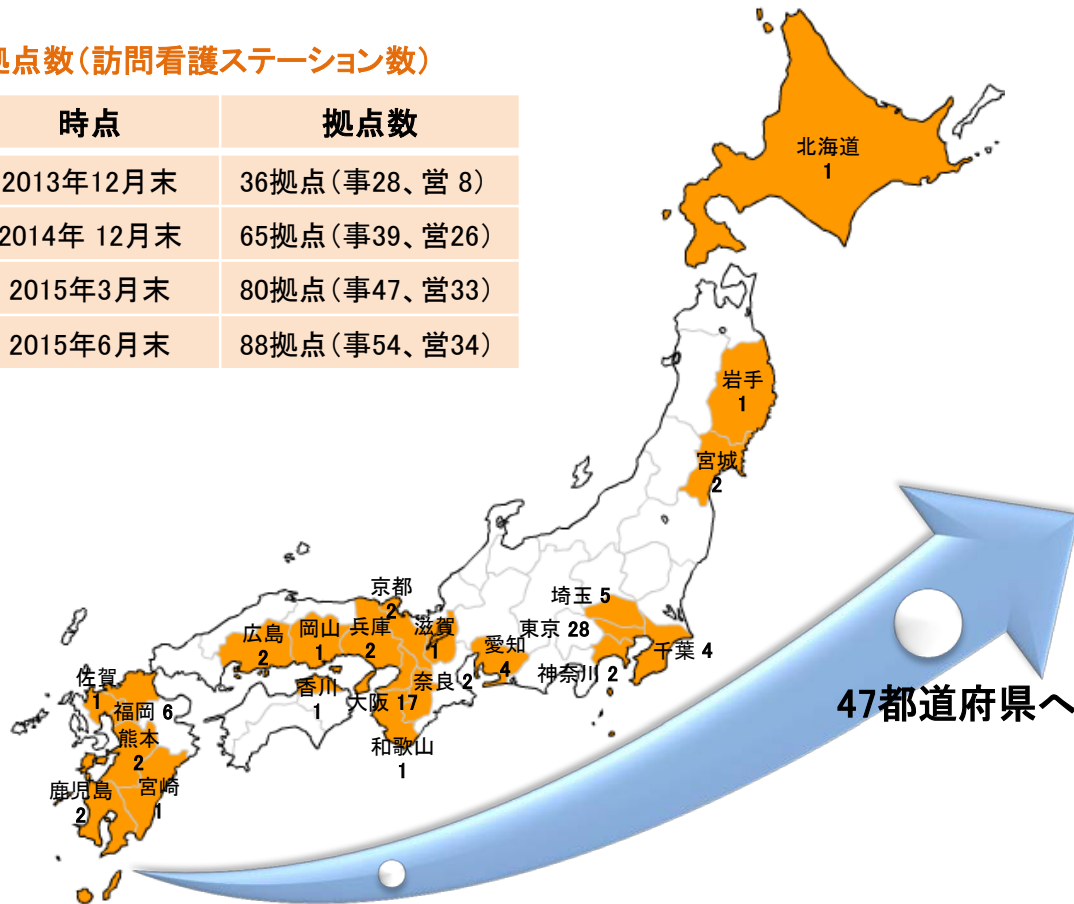
サブリース及び自社物件による入居サービス提供。

今後の拠点展開と当社の使命

※全国47都道府県への出店を目標に拠点数拡大を図る

拠点数(訪問看護ステーション数)

時点	拠点数
2013年12月末	36拠点(事28、営8)
2014年12月末	65拠点(事39、営26)
2015年3月末	80拠点(事47、営33)
2015年6月末	88拠点(事54、営34)



2015年6月末現在
22都道府県 88拠点

私たちN・フィールドの看護師は、その誇りを胸に、専門力・対応力・連携力を駆使し、在宅医療サービスを通じて、安全・安心・快適な生活環境を創造していきます。

私たちのサービスを待つ方々のためにも全国にサービス網を展開し、地域社会に貢献することこそ、私たちの使命です。



本資料に対するお問い合わせ先



経営企画室 TEL:06-6343-0600

FAX:06-6343-0601

HP: <http://www.nfield.co.jp/>

本資料における将来の予想等に関する各数値は、現時点で入手可能な情報に基づく弊社の判断や仮定によるものであり、リスク及び不確実性が含まれております。したがって実際の業績等は、予想数値とは異なる結果となる可能性があります。