

# 2025年3月期 第3四半期 決算補足説明資料

地盤ネットホールディングス株式会社  
証券コード：6072

2025年2月13日

# 2025年3月期 第3四半期 連結損益計算書

(単位：百万円)

	2024年3月期		2025年3月期		前年同期比	
	Q3	構成比	Q3	構成比	増減	増減率
売上高	1,432	100.0%	<b>1,362</b>	100.0%	△69	△4.9%
地盤事業	1,197	83.6%	<b>1,131</b>	83.0%	△66	△5.5%
BIM Solution事業	187	13.1%	<b>231</b>	17.0%	+43	+23.3%
その他 ※	47	3.3%	<b>0</b>	0.0%	△47	△99.6%
売上総利益	619	43.2%	<b>605</b>	44.4%	△13	△2.2%
販管費	656	45.9%	<b>597</b>	43.8%	△59	△9.0%
営業利益	△37	△2.6%	<b>8</b>	0.6%	+45	—
経常利益	△44	△3.1%	<b>6</b>	0.5%	+51	—
四半期純利益	△72	△5.1%	<b>△2</b>	△0.1%	+70	—

※ 当期から報告セグメントを変更。「JIBANGOO事業」は量的重要性が低下したため「その他」として開示。

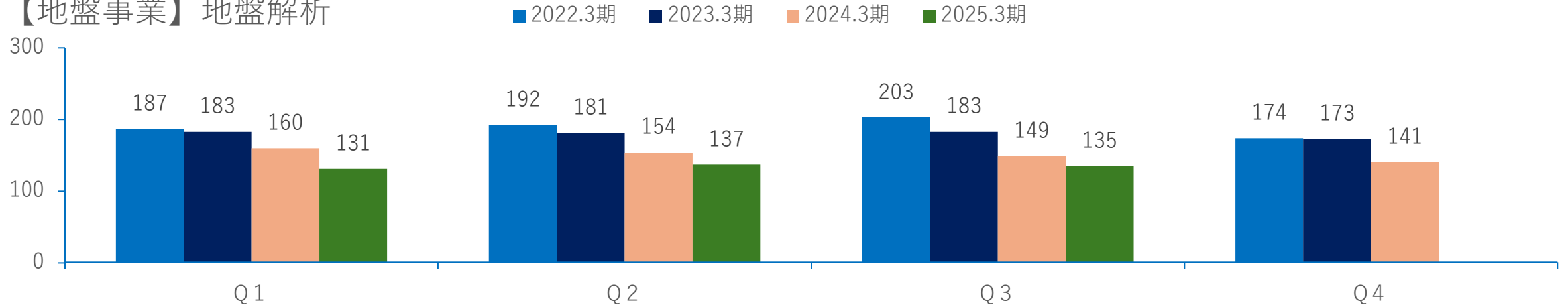
## 2025年3月期 第3四半期の取組状況

2024年7月に日本リビング保証株式会社（現：Solvvy（ソルヴィー）株式会社）と業務提携による「住まいのフルサポートDX」と、「省エネ計算」「構造計算」の代行サービスを中心に、既存顧客との関係強化・新規取引先の開拓に取り組んでおります。前年同期比においては着工戸数減による影響を吸収できず減収減益となりましたが、新たに株式会社AQ Groupと微動探査調査を活用した「匠・トリプル耐震測定」のサービス提供を開始するなど、早期の収益化に繋がるための活動にも取り組んでおります。

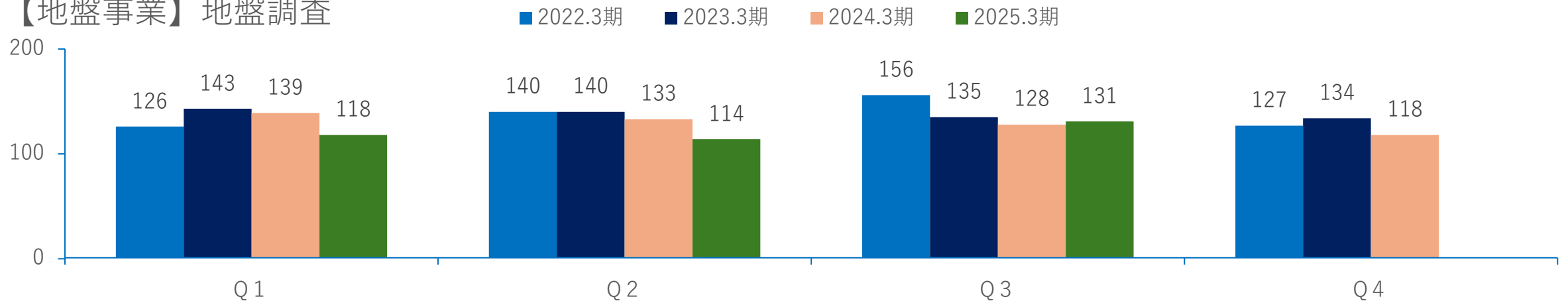
# 四半期(会計期間) 売上高推移

(単位：百万円)

## 【地盤事業】 地盤解析



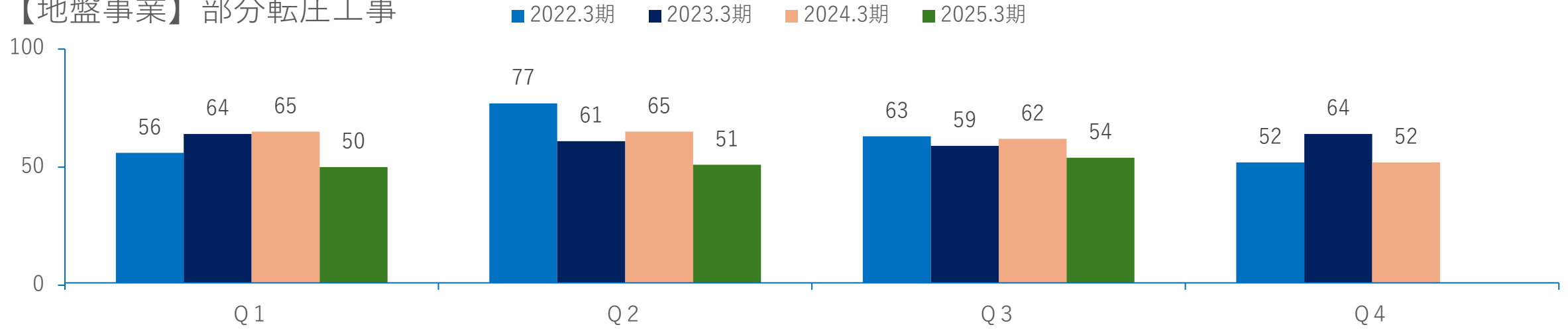
## 【地盤事業】 地盤調査



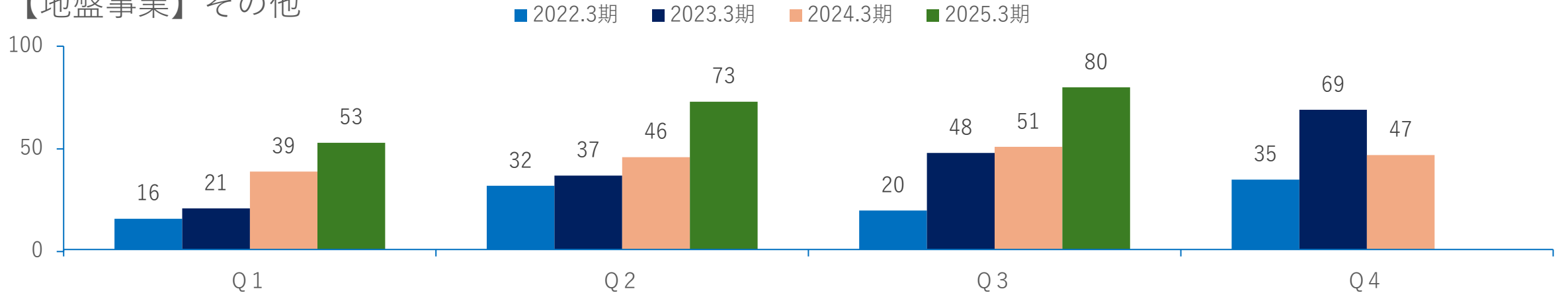
# 四半期(会計期間) 売上高推移

(単位：百万円)

## 【地盤事業】 部分転圧工事



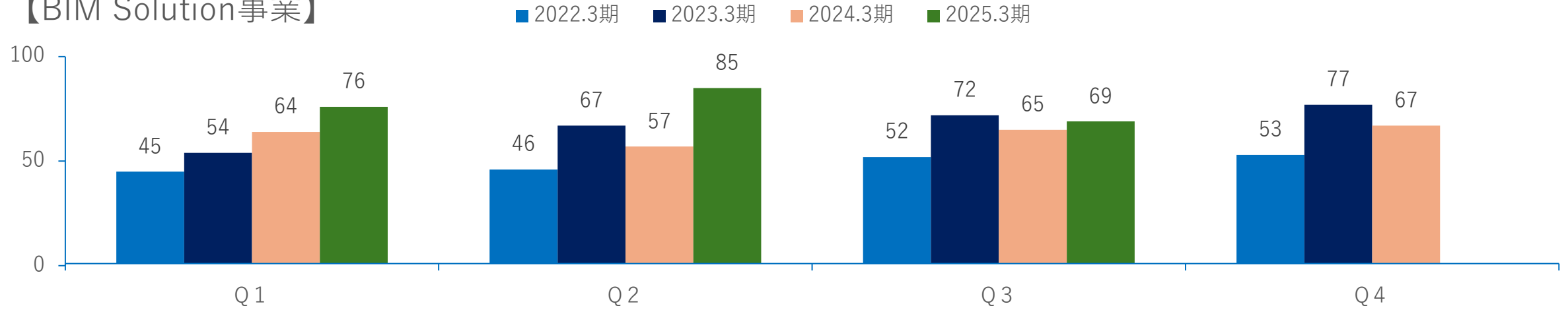
## 【地盤事業】 その他



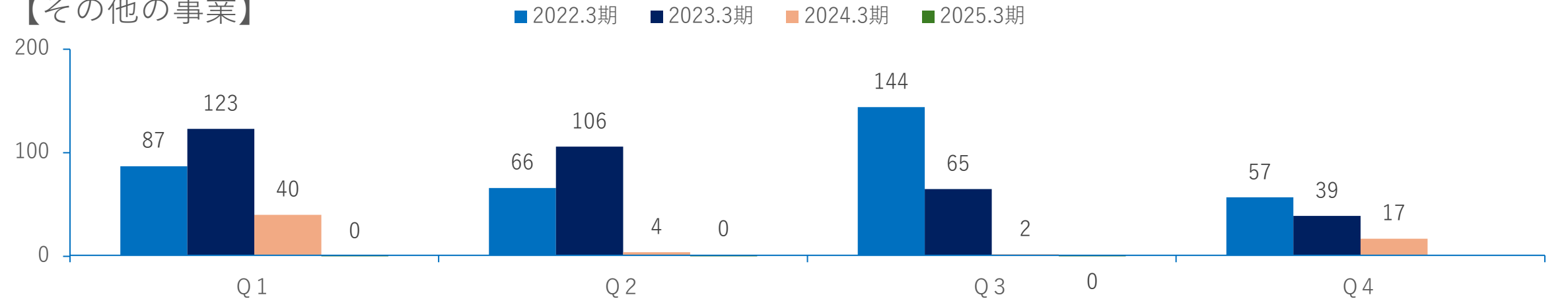
# 四半期(会計期間) 売上高推移

(単位：百万円)

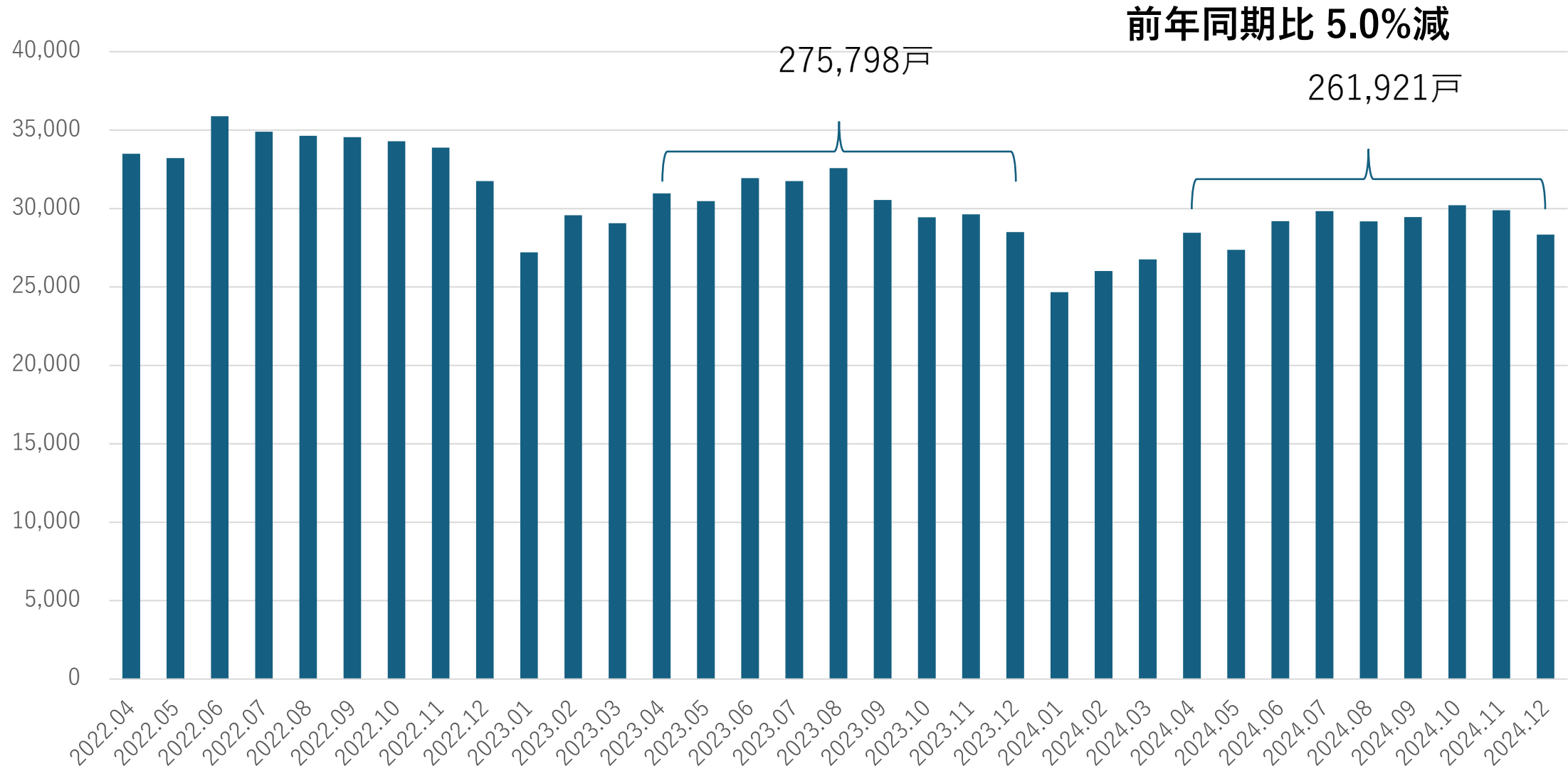
## 【BIM Solution事業】



## 【その他の事業】



# (参考資料) 新設住宅着工戸数 推移



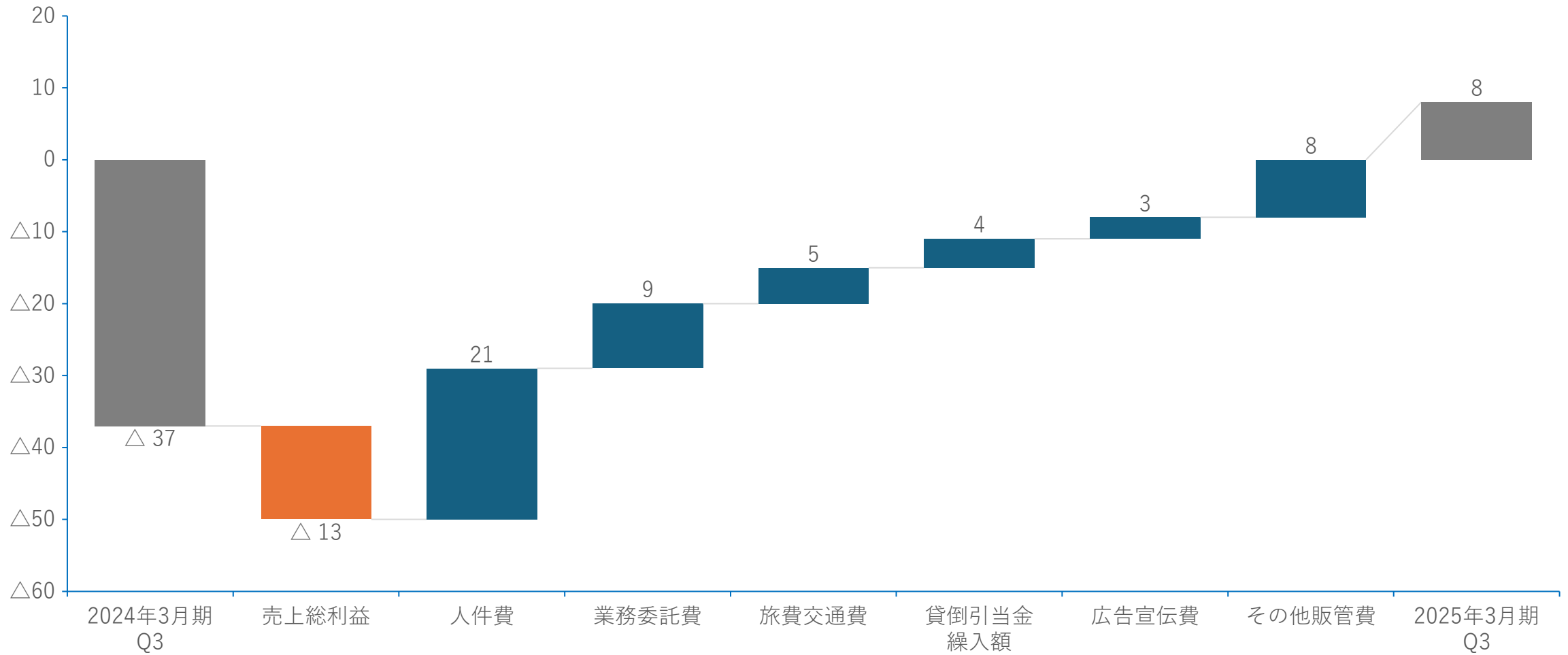
出典：国土交通省「建築着工統計調査報告」

※当社グループの事業領域である持家、分譲住宅（一戸建て）を合算して、新設住宅着工戸数としております。

# 営業利益 増減要因

(単位：百万円)

■ 増加 ■ 減少 ■ 合計



# 2025年3月期 第3四半期 連結貸借対照表

(単位：百万円)

	2024年3月期		2025年3月期		前期末比	
	期末	構成比	Q3	構成比	増減	増減率
流動資産	1,474	92.1%	1,412	92.4%	△59	△4.3%
有形固定資産	29	1.8%	30	2.0%	+0	+2.2%
無形固定資産	46	2.9%	43	2.8%	△3	△7.2%
投資その他の資産	50	3.2%	42	2.8%	△7	△15.7%
固定資産計	126	7.9%	115	7.6%	△10	△8.4%
<b>資産合計</b>	<b>1,600</b>	<b>100.0%</b>	<b>1,527</b>	<b>100.0%</b>	<b>△72</b>	<b>△4.5%</b>
流動負債	238	14.9%	234	15.4%	△3	△1.5%
固定負債	105	6.6%	89	5.8%	△16	△15.6%
<b>負債合計</b>	<b>344</b>	<b>21.5%</b>	<b>324</b>	<b>21.2%</b>	<b>△20</b>	<b>△5.9%</b>
株主資本	1,241	77.5%	1,188	77.8%	△52	△4.2%
その他の包括利益累計額	15	1.0%	15	1.0%	△0	△0.8%
<b>純資産合計</b>	<b>1,256</b>	<b>78.5%</b>	<b>1,203</b>	<b>78.8%</b>	<b>△52</b>	<b>△4.2%</b>
<b>負債・純資産合計</b>	<b>1,600</b>	<b>100.0%</b>	<b>1,527</b>	<b>100.0%</b>	<b>△72</b>	<b>△4.5%</b>

流動資産：現金及び預金△68百万円、前払費用△7百万円、未収入金+23百万円

流動負債：支払手形及び買掛金+13百万円、未払法人税等+9百万円、未払金△15百万円、賞与引当金△17

固定負債：損害補償引当金+21百万円、長期借入金△37百万円

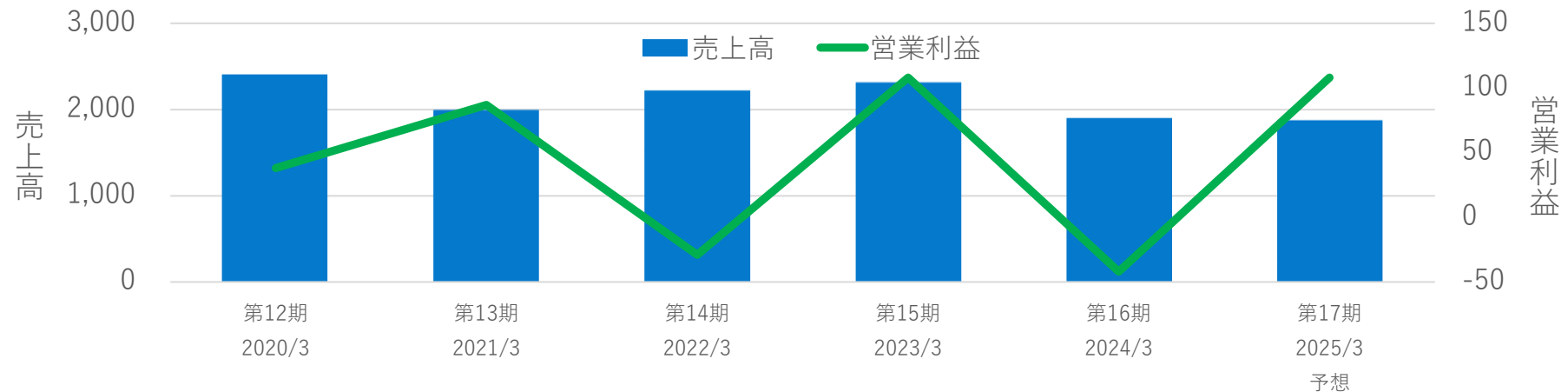
純資産：自己株式の取得△50百万円



# 直近5年間の連結業績推移と2025年3月期 通期業績予想

(単位：百万円)

	第12期 2020/3	第13期 2021/3	第14期 2022/3	第15期 2023/3	第16期 2024/3	第17期 2025/3 予想※
売上高	2,398	1,989	2,216	2,308	1,877	<b>1,870</b>
営業利益	38	87	△29	108	△48	<b>108</b>
経常利益	44	91	△28	101	△58	<b>106</b>
純利益	△108	△33	△46	73	△95	<b>90</b>



※第17期通期予想につきましては、2024年5月14日に開示した予想を修正しております。  
 詳細につきましては、本日（2025年2月13日）開示いたしました「通期業績予想の修正に関するお知らせ」を参照ください。

# 会社概要

## “生活者の不利益解消”という正義を貫き、 安心して豊かな暮らしの創造をめざします。

専門的な知識を  
持たない生活者

専門的な知識・経験を持つ  
供給者から一方的に情報を提供  
されている立場にある



公正な  
立場



JIBANNET

私たちはこの情報格差を埋める  
役割を担う住生活エージェント

生活者に寄り添った  
サービスの開発・提供

高度な  
知見

住みよい豊かな  
社会づくりに貢献

住生活に関するリテラシー向上  
生活者がより良い選択をできる  
デファクトスタンダードを構築



会社名	地盤ネットホールディングス株式会社
設立	2008年6月25日
代表者	代表取締役社長 荒川 高広
資本金	4億9,116万円（2024年3月31日現在）
本社	東京都新宿区新宿5丁目2番3号
決算期	3月
事業内容	地盤事業、BIM Solution事業、その他事業
連結子会社	地盤ネット株式会社 JIBANNET ASIA CO., LTD.
従業員数	145名（連結：2024年3月31日現在）

## 役員体制

代表取締役社長	荒川 高広
取締役	玉城 均
取締役	渡辺 可奈子
社外取締役	杉山 全功
社外監査役・常勤	小澤 宏之
社外監査役	松木 大輔
社外監査役	伊藤 耕一郎

## 創業期

- 2008年 6月 会社設立  
地盤セカンドオピニオン®開始
- 2012年12月 旧東証マザーズ上場
- 2013年 7月 JIBANNET ASIA CO., LTD.設立

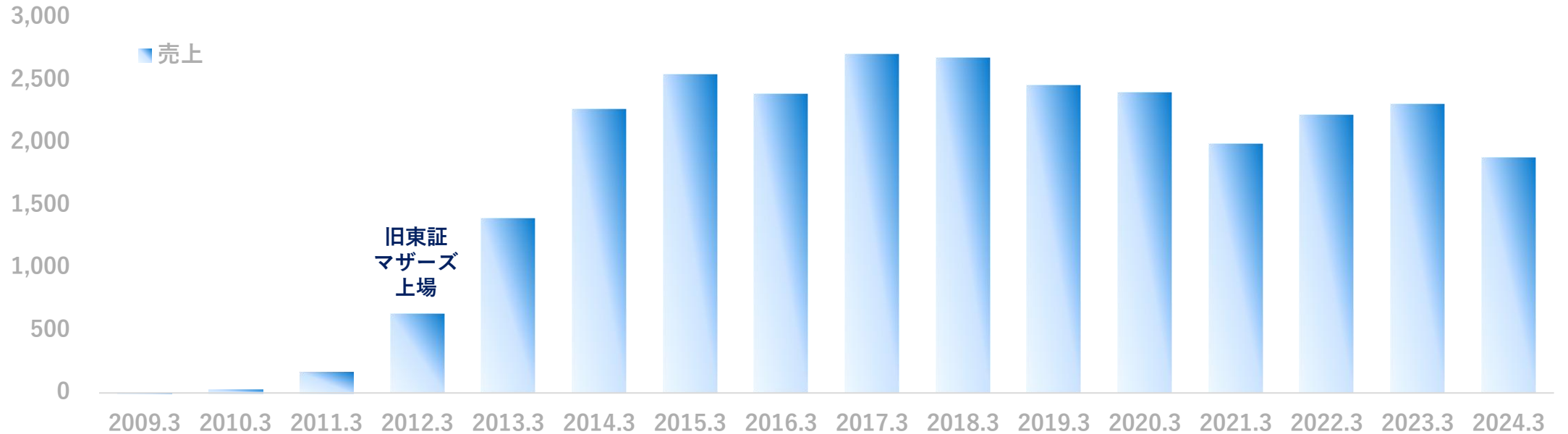
## 事業の確立

- 2014年 5月 地盤安心マップ®リリース
- 2015年 1月 地盤カルテ®・地盤安心マップ®PRO  
リリース
- 2015年 7月 スマート地盤システム®運用開始
- 2016年11月 JIBANNET ASIA CO., LTD.  
ダナン支店開設
- 2017年10月 微動探査「地震eye®」の提供開始

## 事業の拡大

- 2018年 7月 ベトナムダナンBCPOセンター  
BIMによる設計～確認申請業務受託開始
- 2019年 9月 ベトナムダナンBCPOセンター  
住宅事業者向けアウトソーシング支援開始
- 2022年 7月 BIMモデリング作業の請負を開始
- 2023年 4月 改良工事業者会  
地盤工事適正化ネットワーク 設立

(単位：百万円)



# 当資料取り扱い上のご注意

## 【免責事項】

本資料に記載されている業績見通し等の将来に関する記述は当社が2025年2月13日現在入手している情報及び合理的であると判断する一定の前提に基づいており、当社としてその実現を約束する趣旨のものではありません。  
実際の業績等は様々な要因により大きく異なる場合があります。

