



2017年3月期第2四半期決算説明会



JARMeC
Japan Animal Referral Medical Center
日本動物高度医療センター


株式会社日本動物高度医療センター

東証マザーズ: 6039

2016年11月14日



1.会社概要



会社概要



JARMeC
Japan Animal Referral Medical Center
日本動物高度医療センター

会社名	株式会社日本動物高度医療センター Japan Animal Referral Medical Center: JARMeC
主要な事業内容	犬・猫向けの高度医療を行う二次診療専門動物病院
所在地	川崎本院：〒213-0032 神奈川県川崎市高津区久地2-5-8 名古屋分院：〒468-0003 愛知県名古屋市天白区鴻の巣1-602
代表取締役社長	平尾 秀博
設立年月日	2005年9月26日（川崎本院開業 2007年6月1日） （名古屋分院開業 2011年12月1日）
資本金	333,135,660円
従業員数	167名（非常勤18名を含む）（2016年9月現在） ※グループ全体
連携病院数	3,142病院（2016年9月末日現在）



JARMeCは、動物医療界において、

「臨床や教育現場で活躍する人材教育」の環境を整え、

「動物医療技術の向上を担う臨床研究」にチャレンジし、

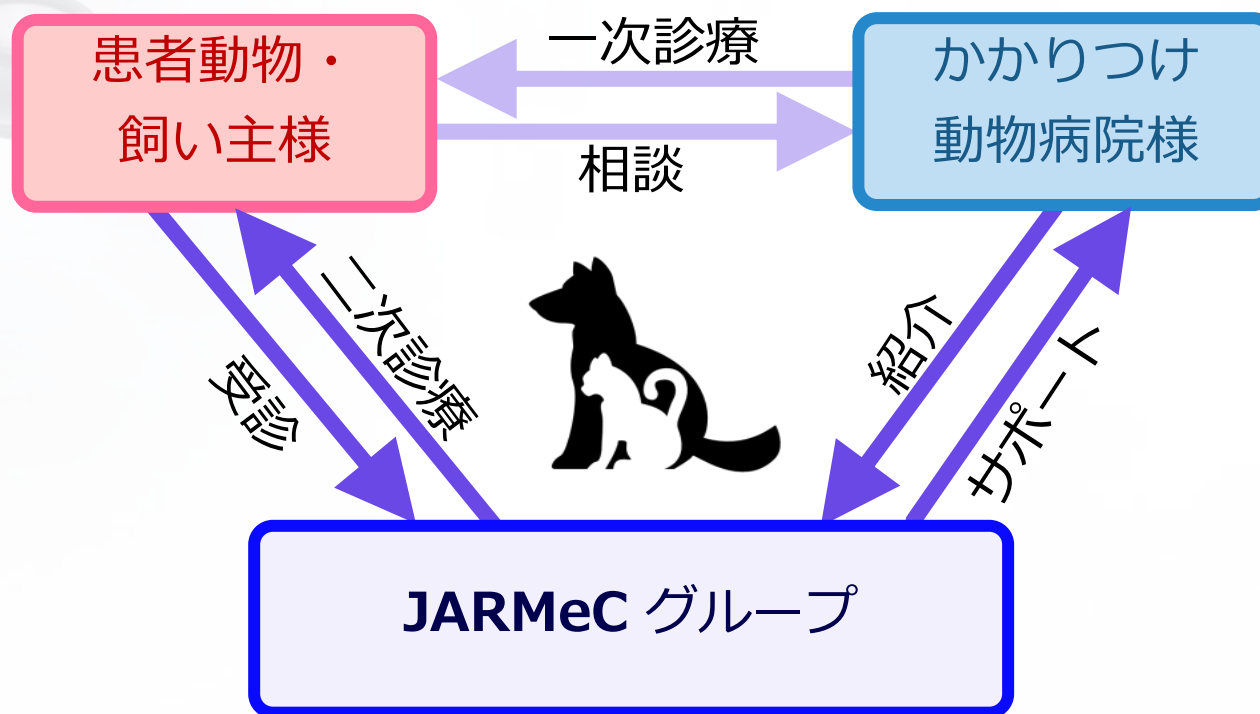
教育、臨床研究の実践の場所としての
「高度医療（二次診療）」を地域の連携病院と協力して提供する

以上により広く社会に貢献することを理念としています。

JARMeCグループ事業概念

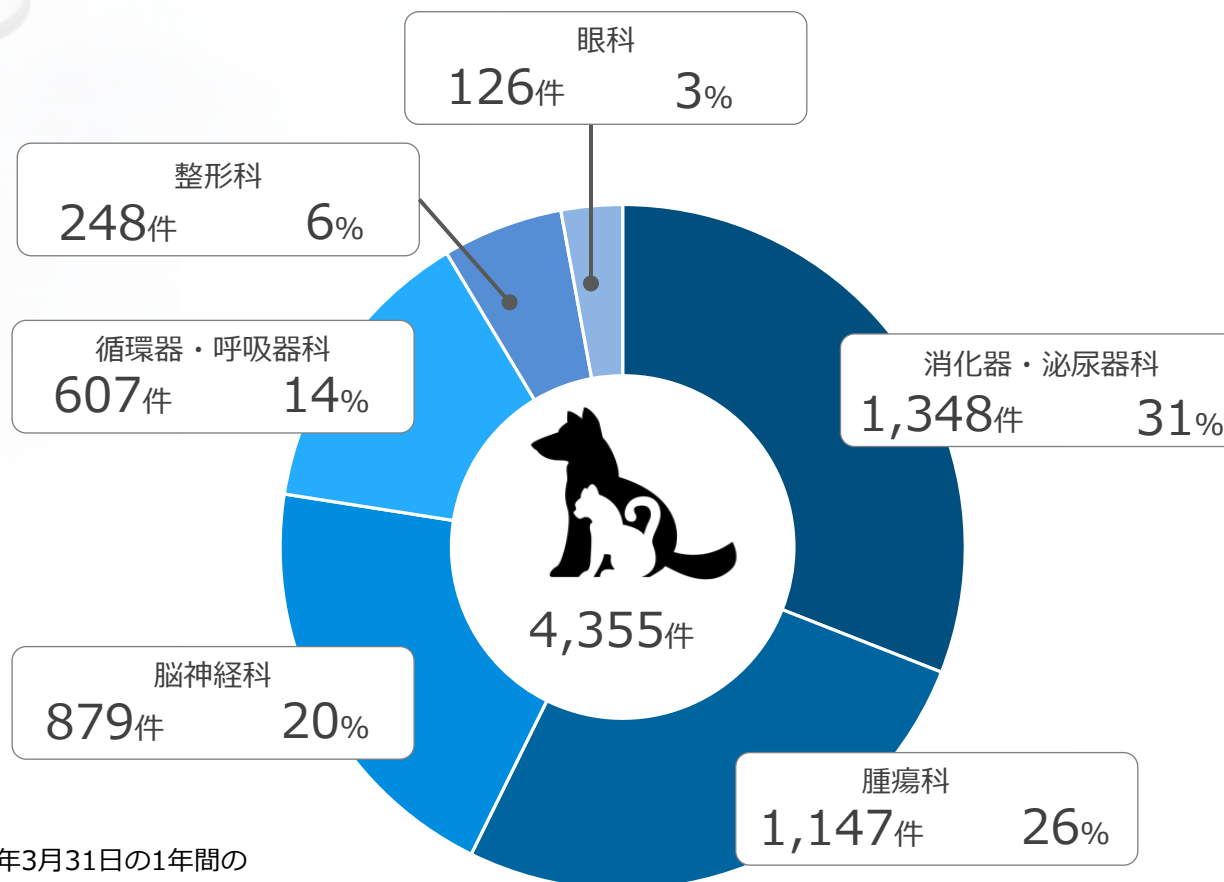


JARMeC
Japan Animal Referral Medical Center
日本動物高度医療センター



JARMeCはかかりつけ動物病院様と連携して充実した動物医療体制を実現。
画像診断サービスを提供する**株式会社キャミック**
と共に**JARMeCグループ**として動物医療の発展に繋がる事業を展開。

診療科別症例割合

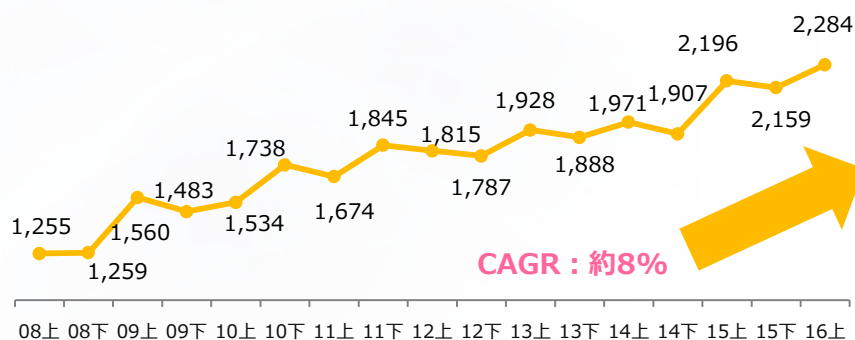


※2015年4月1日～2016年3月31日の1年間の
診療予約情報（電子カルテ）をもとに作成


各件数推移



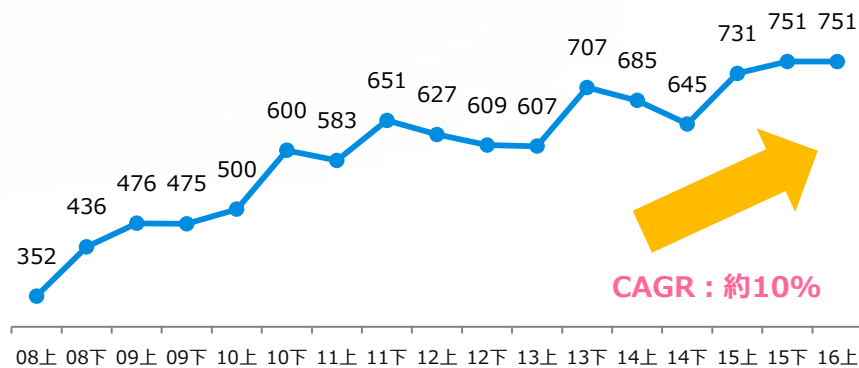
初診件数の推移



総診療件数の推移



手術件数の推移



人材拡大




JARMeC
Japan Animal Referral Medical Center
日本動物高度医療センター

	2007年 6月	2008年 6月	2009年 6月	2010年 6月	2011年 6月	2012年 6月	2013年 6月	2014年 6月	2015年 6月	2016年 6月
獣医師	19	40	40	43	53	55	57	58	62	66
常勤	9	31	32	31	40	43	45	41	44	49
(うち研修医)	0	11	8	7	8	8	15	19	16	16
非常勤	10	9	8	12	13	12	12	17	18	17
動物看護師	2	4	16	20	22	26	33	33	33	36
事務職員等	6	11	15	14	15	19	19	31	33	33
計	27	55	71	77	90	100	119	122	128	135

※人数は日本動物高度医療センター 単体



2. 2017年3月期第2四半期 決算ハイライト





- ◆ 第2四半期は前年同期比2.9%の増収
2017年夏新規開業予定の東京分院（仮称）準備に伴う人件費等のコスト増加により利益は減少
営業利益：△6.2%、経常利益：△7.1%
- ◆ 診療件数・手術件数は堅調に推移
活発な学会報告、セミナー開催等による紹介症例数の増加が寄与

2017年3月期第2四半期 決算ハイライト



JARMeC
Japan Animal Referral Medical Center
日本動物高度医療センター

(百万円)

	2016年3月期2Q (2015/4~2015/9)	2017年3月期2Q (2016/4~2016/9)	増減率(%)
売上高	1,034	1,064	2.9
営業利益	125	117	△6.2
経常利益	118	110	△7.1
親会社株式に帰属する 当期純利益	93	91	△1.5
1株当たり 当期純利益	40.53	39.19	-

2017年3月期第2四半期 決算サマリー



JARMeC
Japan Animal Referral Medical Center
日本動物高度医療センター

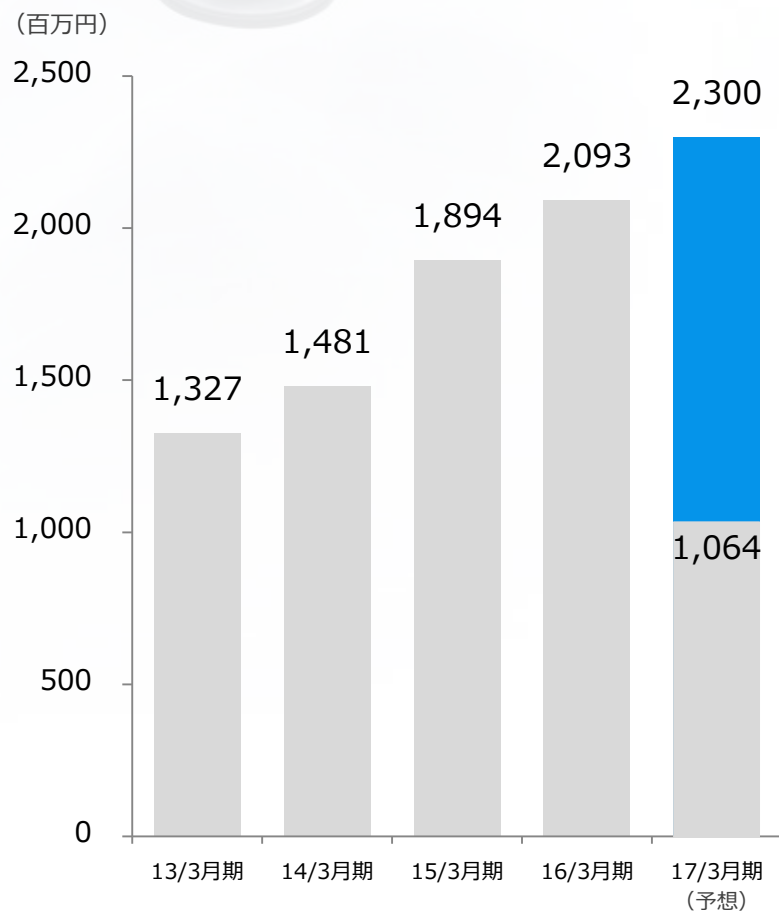
(百万円)

		2016年 3月期 2Q	2017年 3月期 2Q	増減	増減率	備考
売上高	JARMeC	796	825	29	3.7%	初診数2,284件(+4.0%)、再診数6,925件(+5.0%)、手術数753件(+3.0%)
	Camic	235	231	△4	△1.8%	検査件数2,607件(△3.6%)
	JC (6月まで)	2	7	5	200.0%	物販等
	合計	1,034	1,064	29	2.9%	
売上原価+販売管理費		908	946	37	4.2%	売上原価+販売管理費(コスト)が増加
	人件費	441	453	11	2.6%	分院開設準備で人員数増加
	修繕費	2	7	4	170.1%	名古屋改修等
	研究開発費	3	4	1	38.0%	新規事業の製品開発
営業利益		125	117	△7	△6.2%	
経常利益		118	110	△8	△7.2%	
当期利益		93	91	△1	△1.5%	
期中平均人員数(人)		156	166			開設時の分院予定人数は15人

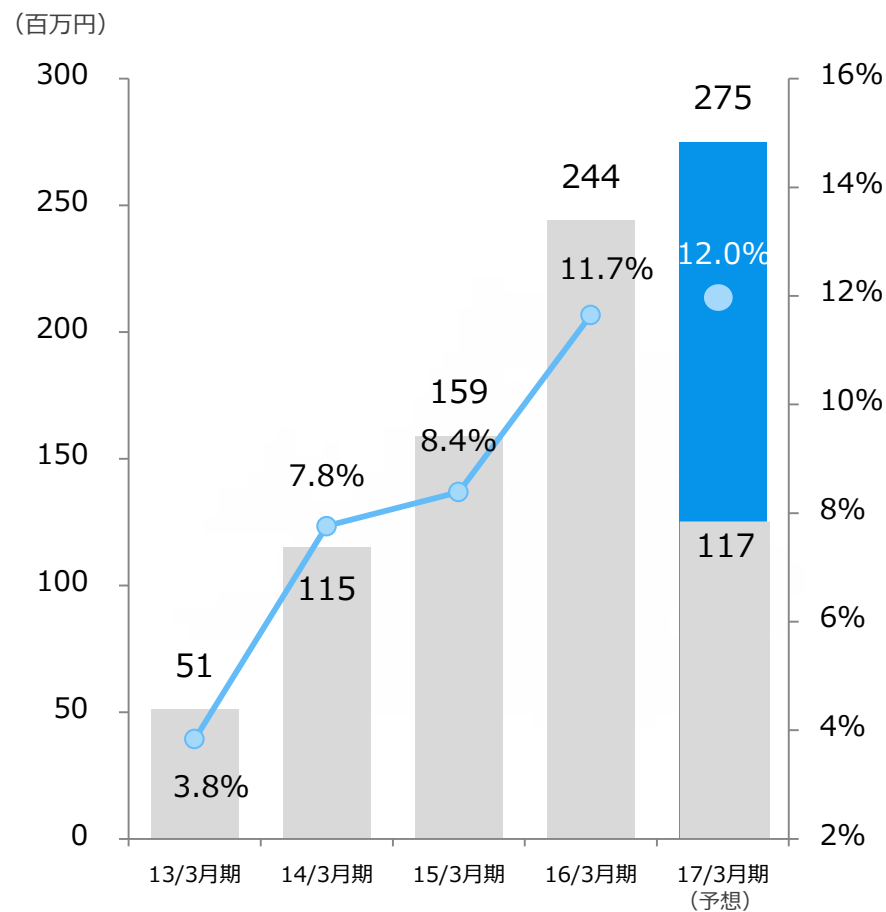
業績推移 ①



売上高



営業利益・営業利益率

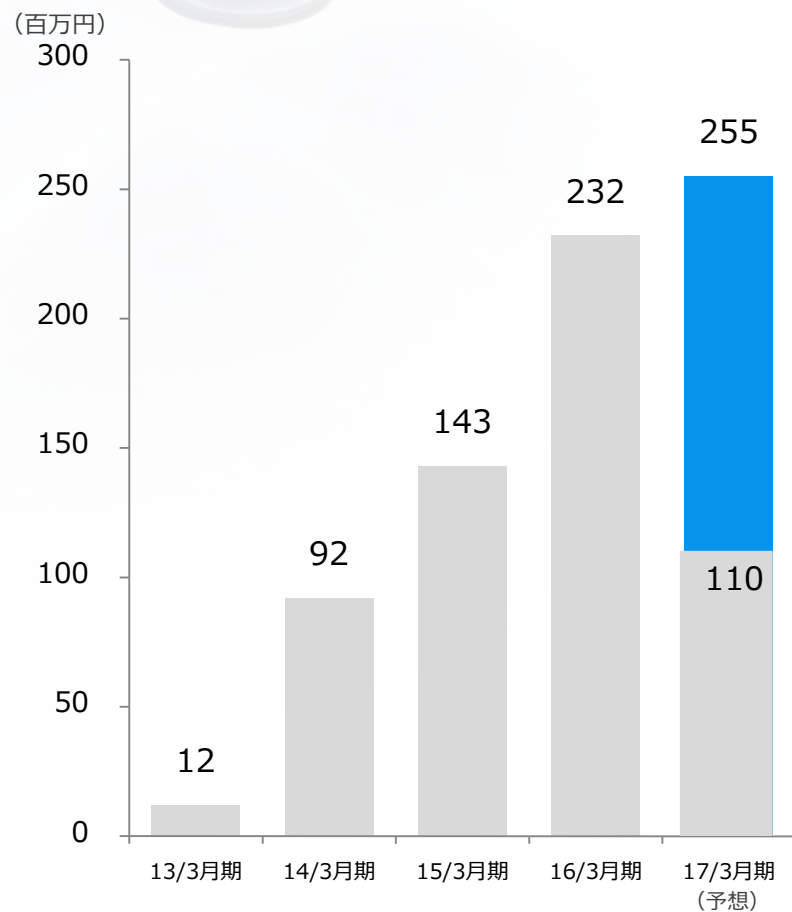


業績推移 ②

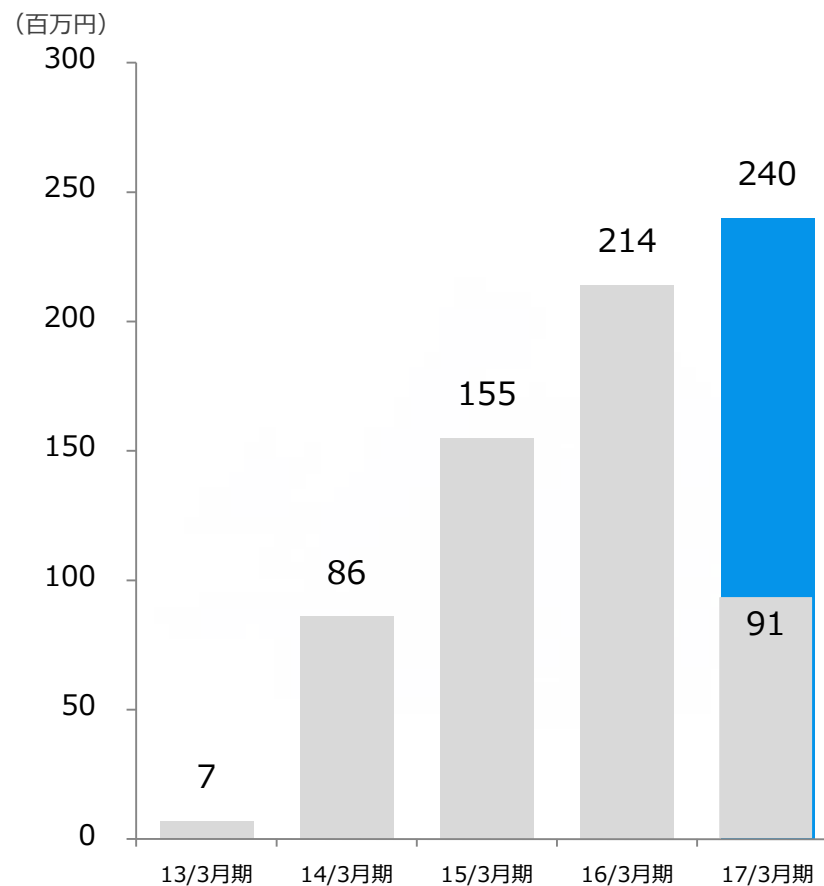


JARMeC
Japan Animal Referral Medical Center
日本動物高度医療センター

経常利益



当期純利益



通期業績予想



JARMeC
Japan Animal Referral Medical Center
日本動物高度医療センター

(百万円)

	2017年3月期2Q (2016/4~2016/9)			2017年3月期 (2016/4~2017/3)	
	1Q (2016/4~ 2016/6)	2Q (2016/7~ 2016/9)	2Q 累計実績	予想	進捗率
売上高	516	548	1,064	2,300	46.3%
営業利益	24	93	117	275	42.5%
経常利益	21	89	110	255	43.1%
親会社株式に帰属する 当期純利益	16	75	91	240	37.9%
1株当たり 当期純利益	6.89	32.3	39.19	102.80	-

連結貸借対照表



JARMeC
Japan Animal Referral Medical Center
日本動物高度医療センター

	2016年3月期末		2017年3月期2Q				主な増加/減少要因
	金額 (千円)	構成比 (%)	金額 (千円)	構成比 (%)	増減 (千円)	増減率 (%)	
流動資産	1,052,952	25.3	1,066,900	22.1	13,948	1.3	未収還付消費税の増加
固定資産	3,107,793	74.7	3,766,085	77.9	658,292	21.2	東京分院用地取得による増加 有形固定資産の増加 キャミック移転に伴う最新機器 購入 (MRI・CT)
資産合計	4,160,746	100.0	4,832,985	100.0	672,239	16.2	
流動負債	840,110	26.5	1,287,337	34.4	447,227	53.2	分院設備投資に伴う借入金
固定負債	2,324,641	73.5	2,455,067	65.6	130,426	5.6	長期借入金の増加
負債合計	3,164,752	76.1	3,742,405	77.4	577,653	18.3	
純資産合計	995,993	23.9	1,090,580	22.6	94,587	9.5	新株予約権行使による増資 利益剰余金の増加
負債・純資産合計	4,160,746	100.0	4,832,985	100.0	672,239	16.2	

キャッシュ・フローの状況



JARMeC
Japan Animal Referral Medical Center
日本動物高度医療センター

(千円)

2017年3月期2Q

営業活動によるキャッシュ・フロー	142,633
投資活動によるキャッシュ・フロー	△737,759
財務活動によるキャッシュ・フロー	585,449
現金及び現金同等物に係る換算差額	—
現金及び現金同等物の増減額	△9,676
現金及び現金同等物の期首残高	750,444
現金及び現金同等物の四半期末残高	740,768

■ 主な営業活動によるキャッシュ・フロー

・ 税金等調整前四半期純利益 110,256千円

■ 主な投資活動によるキャッシュ・フロー

・ 有形固定資産の取得による支出 △724,215千円

■ 主な財務活動によるキャッシュ・フロー


・ 短期借入れによる収入 560,000千円

・ 長期借入れによる収入 460,000千円

・ 長期借入金の返済による支出 △401,643千円



3.市場動向と成長戦略

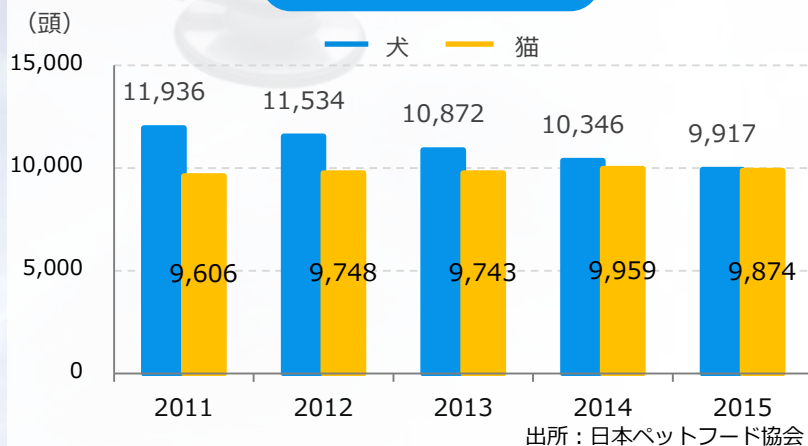


動物医療業界を取り巻く環境

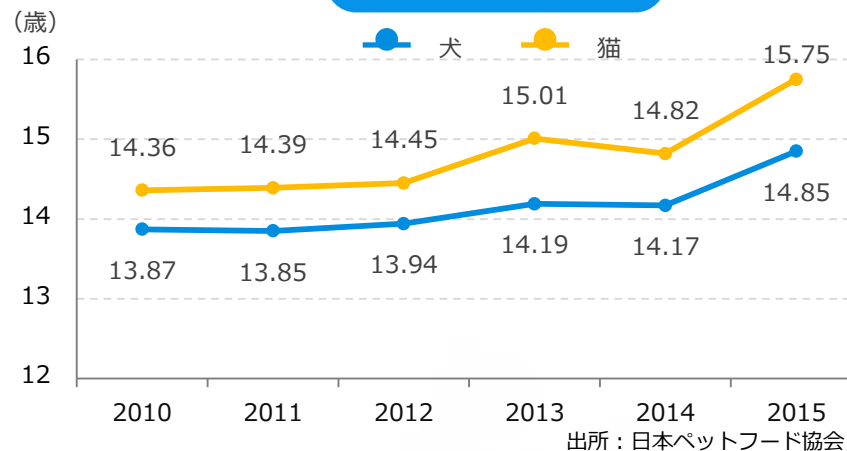


JARMeC
Japan Animal Referral Medical Center
日本動物高度医療センター

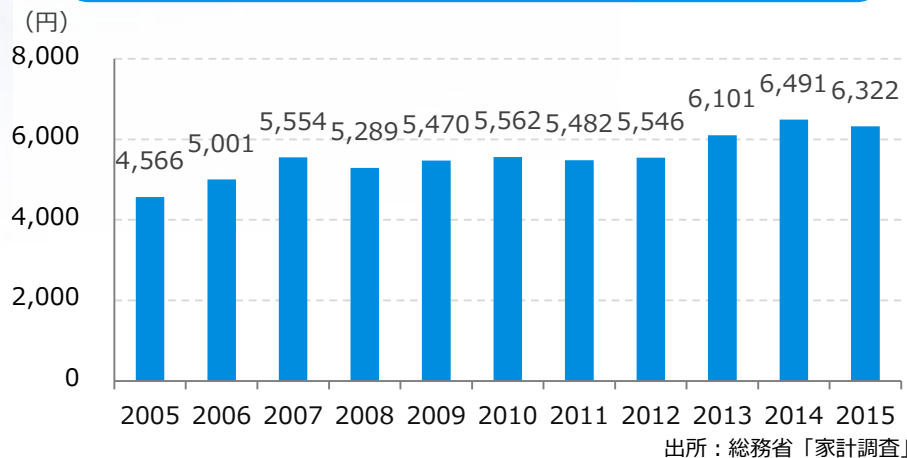
犬・猫の飼育頭数



犬・猫の平均寿命



1世帯当たりの動物病院代の年間支出額 (2人以上の世帯)



- 犬の飼育頭数は減少傾向も、猫は微増傾向
- 平均寿命は、犬・猫ともに大きく延びている
- 医療にかかる費用は10年前に比べて約1.4倍に増加

ペット保険の成長性



JARMeC
Japan Animal Referral Medical Center
日本動物高度医療センター

ペット保険加入率

国内における犬猫飼育頭数（2015年）

1,979.1万頭

出所：日本ペットフード協会

ペット保険契約件数（2015年）

106.5万契約

出所：(株) 富士経済

国内におけるペット保険加入率（2015年）

5.38%

ペット保険加入件数予想

	2015年	2017年予測	2015年比
保有契約件数 (万件)	106.5	134.5	126.3%

出所：(株) 富士経済

ペット保険加入件数は2017年予測で134.5万件と2015年比で126.3%と大幅増。
加入率は上昇傾向を想定。



1. 拠点の拡大

全国主要都市に施設の展開を積極的に推進

- 6月に東京都足立区に新病院建設用地を取得、東京分院（仮称）として2017年夏を目途に開業予定。
- 2017年10月開業予定の大阪分院（仮称）は、東京分院開業優先に伴い、2018年秋以降に開業へ。

2. 連携病院の拡大と対外活動の強化

地域の動物病院との連携を積極的に推進

学会発表、セミナー開催などの学術活動を活発化



3. 経営の効率化

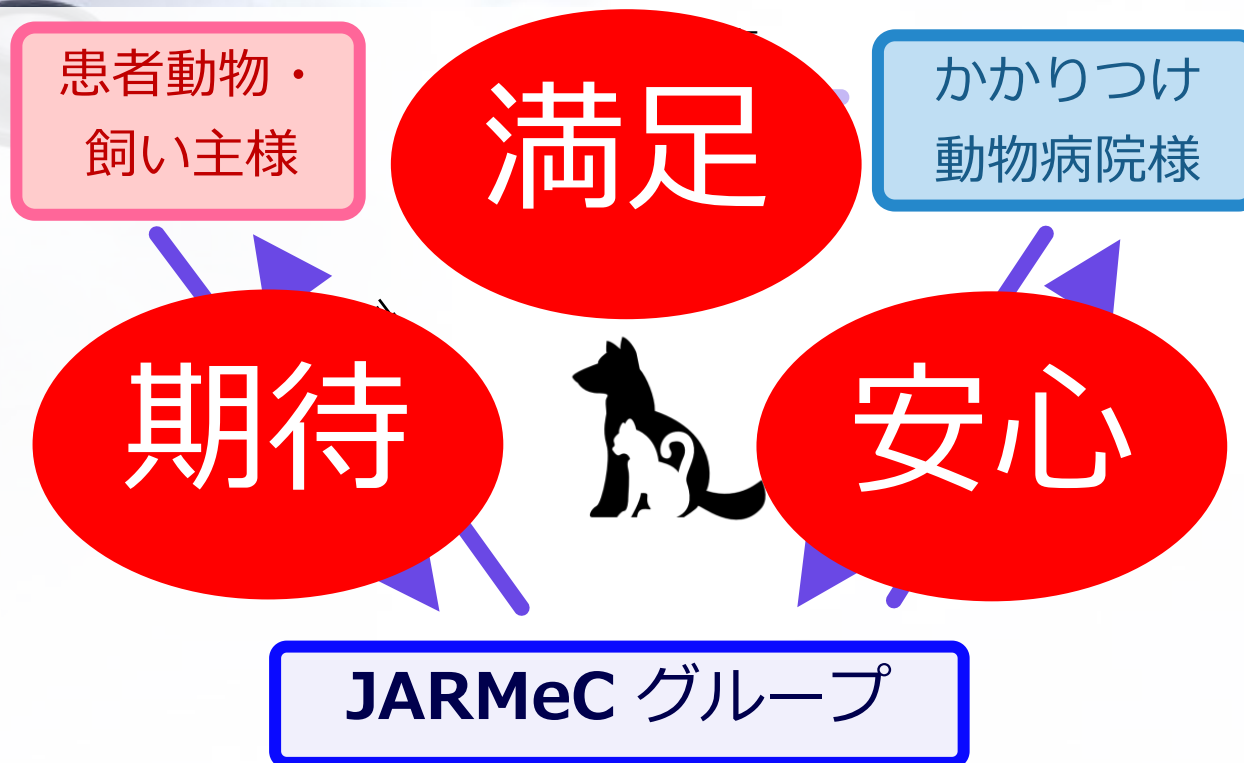
リソースの集中により効率的な経営を推進

- 7月1日付で動物病院への物品販売事業等を手掛ける子会社のJCアライアンスを吸収合併

4. 新規事業の拡大継続

動物医療において診療以外の領域で患者動物・飼い主・一次診療施設をサポートする新規事業挑戦を継続


- 2015年11月より販売を開始した動物病院向け見守りシステム「CLAIRVO」は、9月までに81台を販売、今後も販促を継続。
- 営業活動を通して一次診療施設との結びつきを強化。



当社は「ペットに家族と同じように高度な医療を受けさせたい」という飼い主様の幅広いニーズに応えるべく、かかりつけ動物病院様が**安心**して紹介できる、患者動物・飼い主様が**期待**して受診できる、その結果皆様と共に我々も**満足**できる動物医療を目指すことで、広く社会に貢献して参ります。



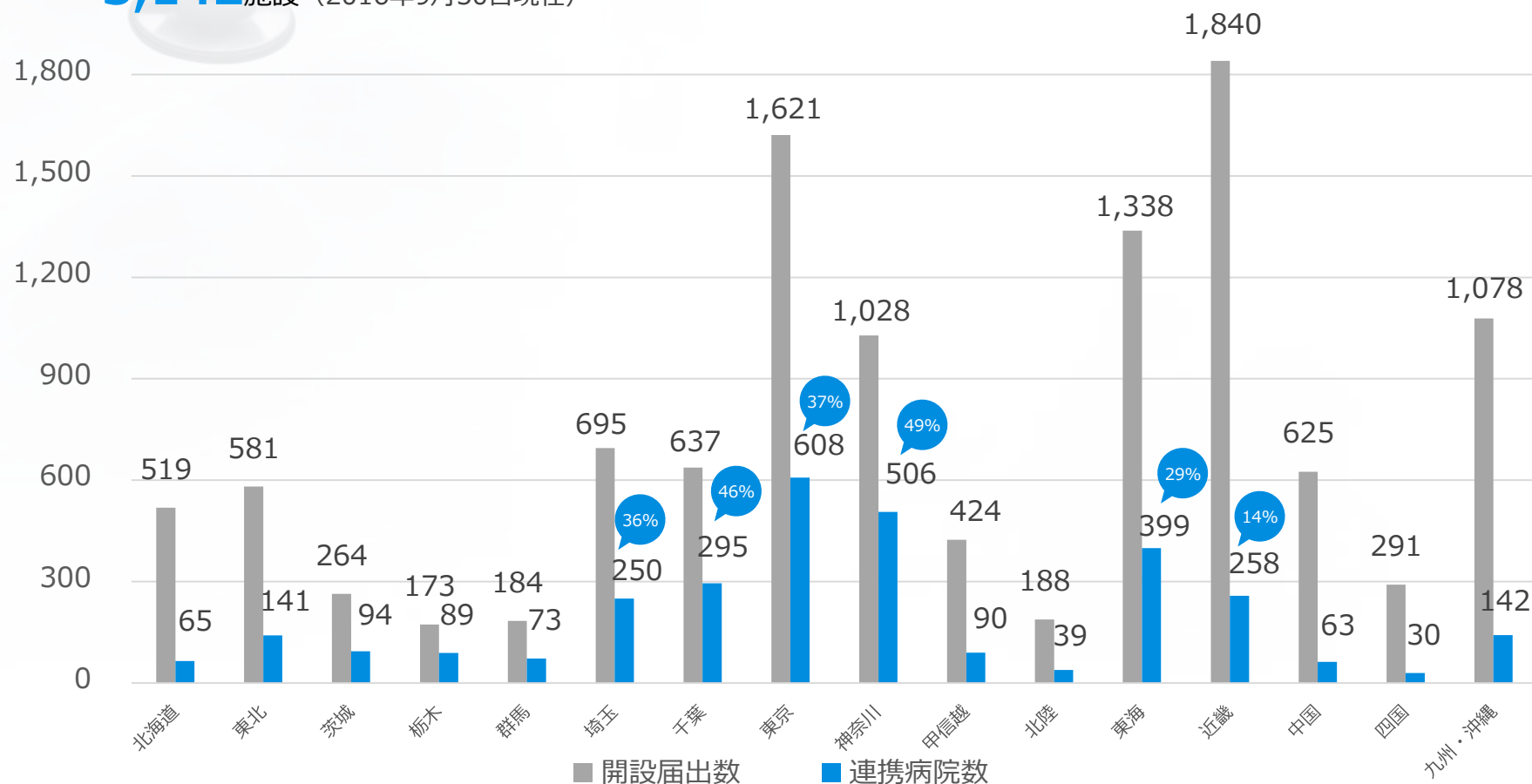
4.Appendix



地域別連携病院数



3,142施設 (2016年9月30日現在)



出所：地域別の開設届出数は農林水産省より、2015年12月末時点の小動物診療施設の軒数。
連携病院数は2016年9月末時点の軒数。

ご留意事項



JARMeC
Japan Animal Referral Medical Center
日本動物高度医療センター

- 本資料は、株式会社日本動物高度医療センターの事業及び業界動向についての株式会社日本動物高度医療センターによる現在の予定、推定、見込み又は予想に基づいた 将来の展望についても言及しています。
- これらの将来の展望に関する表明はさまざまナリスクや不確実性がつきまとっています。
- 既に知られたもしくははまだ知られていないリスク、不確かさその他の要因が、将来の展望に対する表明に含まれる事柄と異なる結果を引き起こさないとも限りません。
- 株式会社日本動物高度医療センターは将来の展望に対する表明、予想が正しいと約束することはできず、結果は将来の展望と著しく異なるか、さらに悪いこともありえます。
- 本資料における将来の展望に関する表明は、2016年11月14日現在において利用可能な情報に基づいて、株式会社日本動物高度医療センターにより2016年11月14日現在においてなされたものであり、将来の出来事や状況を反映して将来の展望に関するいかなる表明の記載をも更新し、変更するものではありません。