

2018年12月期 第3四半期

決算短信補足資料

ArTra

アトラ株式会社

証券コード：6029

**2018年12月期
第3四半期
実績**

2018年12月期 第3四半期累計期間 ハイライト

- **減収経常減益**
売上高2,669,125千円(2.0%減)、営業利益224,439千円(0.3%減)、
経常利益223,325千円(5.9%減)、四半期純利益458,274千円
(218.7%増)
- **機材、消耗品販売が堅調に推移しました。**
- **アトラ請求サービスの会員が2,873会員に増加(277会員増)**
- **HONEY-STYLEの利用院が630院に増加(11院増)**
- **ほねつぎチェーンの加盟院が80院に減少(18院減)**
- **ほねつぎ介護デイサービスの加盟店が12院に増加(2院増)**
- **ほねつぎアカデミーの会員が10,164会員に増加(1,261会員増)**
- **保有していた株式会社Phone Appliの普通株式を売却し投資有価証券売却益を計上しました。**

(※) 2018年12月期第1四半期より連結決算を開始しております。前年同期比は、当期の連結と前期の単体との比較となっております。

支援内容別売上高

(単位：千円)

	2017年12月期 第3四半期 (単体)	2018年12月期 第3四半期 (連結)	前年同期比
機材、消耗品販売	1,393,563	1,544,332	110.8%
アトラ請求サービス	275,327	315,387	114.6%
HONEY-STYLE	394,588	358,535	90.9%
ほねつぎチェーン	544,517	349,120	64.1%
介護支援、その他	115,879	101,748	87.8%
計	2,723,875	2,669,125	98.0%

- ・ 自費施術の拡大に注力したことにより、機材、消耗品販売が増加しました。
- ・ アトラ請求サービスの会員及びHONEY-STYLEの利用院が増加しました。
- ・ ほねつぎチェーンの加盟院が減少しました。

(※) 2018年12月期第1四半期より連結決算を開始しております。前年同期比は、当期の連結と前期の単体との比較となっております。

損益計算書

(単位：千円)

	2017年12月期 第3四半期 (単体)	2018年12月期 第3四半期 (連結)	前年同期比
売上高	2,723,875	2,669,125	98.0%
売上総利益	945,260	1,011,703	107.0%
販売費及び 一般管理費	720,036	787,264	109.3%
営業利益	225,223	224,439	99.7%
経常利益	237,305	223,325	94.1%
四半期純利益	143,790	458,274	318.7%
1株当たり 四半期純利益	16.50円	52.47円	—

- ・ほねつぎ介護デイサービスの直営開業関連費用が発生したことなどにより、経常利益が減益となりました。
- ・保有していた株式会社Phone Appliの普通株式を売却し投資有価証券売却益を計上しました。

(※) 2018年12月期第1四半期より連結決算を開始しております。前年同期比は、当期の連結と前期の単体との比較となっております。

貸借対照表

(単位：千円)

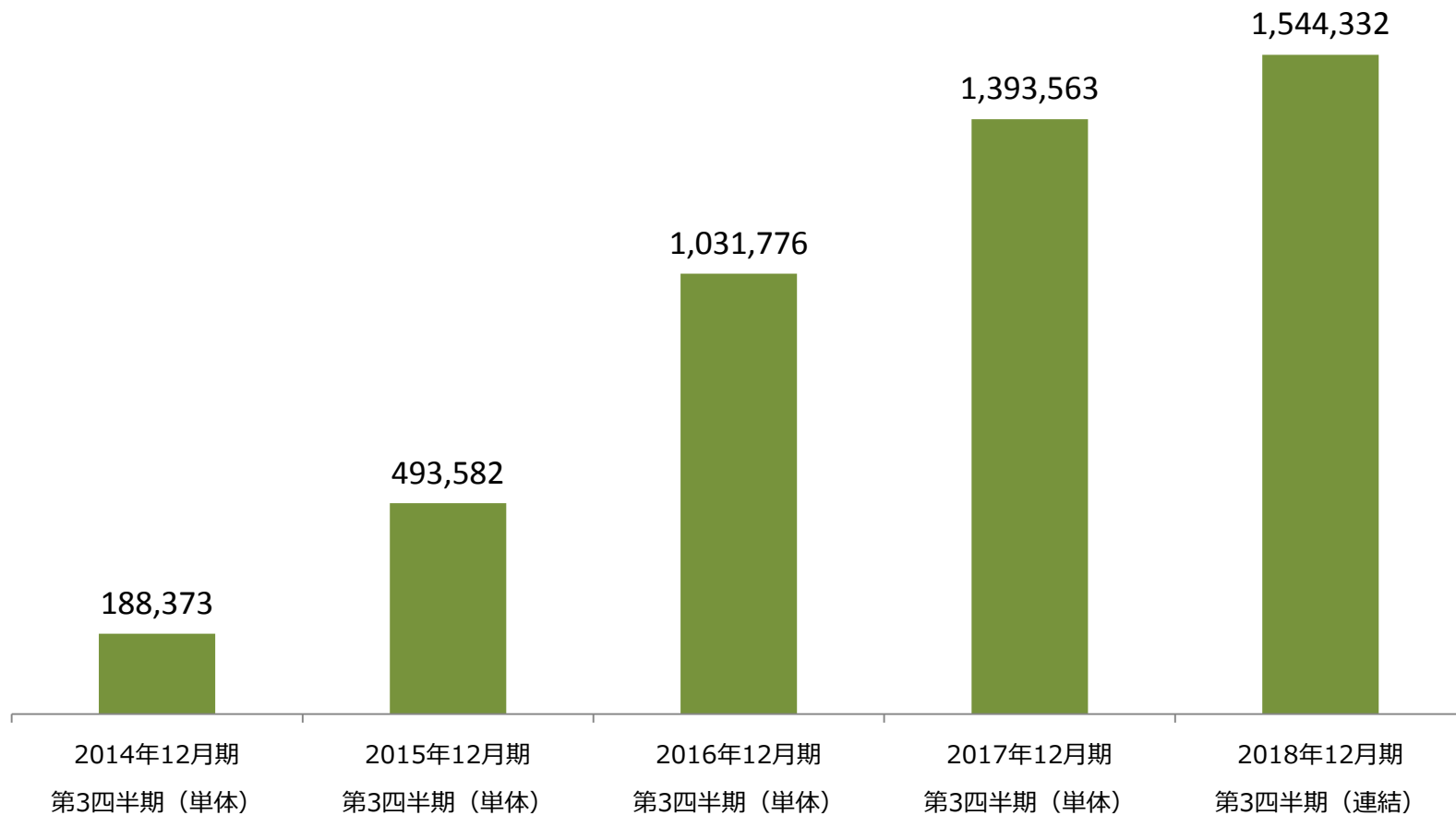
	2017年12月期		2018年12月期		増減
	期末（単体）	構成比	第3四半期（連結）	構成比	
流動資産	2,387,656	67.4%	3,577,324	71.7%	1,189,667
固定資産	1,152,404	32.6%	1,415,153	28.3%	262,748
資産合計	3,540,061	100.0%	4,992,477	100.0%	1,452,415
流動負債	1,546,760	43.7%	2,403,609	48.1%	856,848
固定負債	238,098	6.7%	400,332	8.0%	162,233
負債合計	1,784,859	50.4%	2,803,942	56.2%	1,019,082
純資産合計	1,755,202	49.6%	2,188,535	43.8%	433,333
負債・純資産合計	3,540,061	100.0%	4,992,477	100.0%	1,452,415
1株当たり 純資産	200.95円	—	250.07円	—	—
自己資本比率	49.5%	—	43.8%	—	—

- ・現金及び預金、営業貸付金、商品、投資有価証券の増加などにより、資産が増加しました。
- ・短期借入金の増加などにより、負債が増加しました。

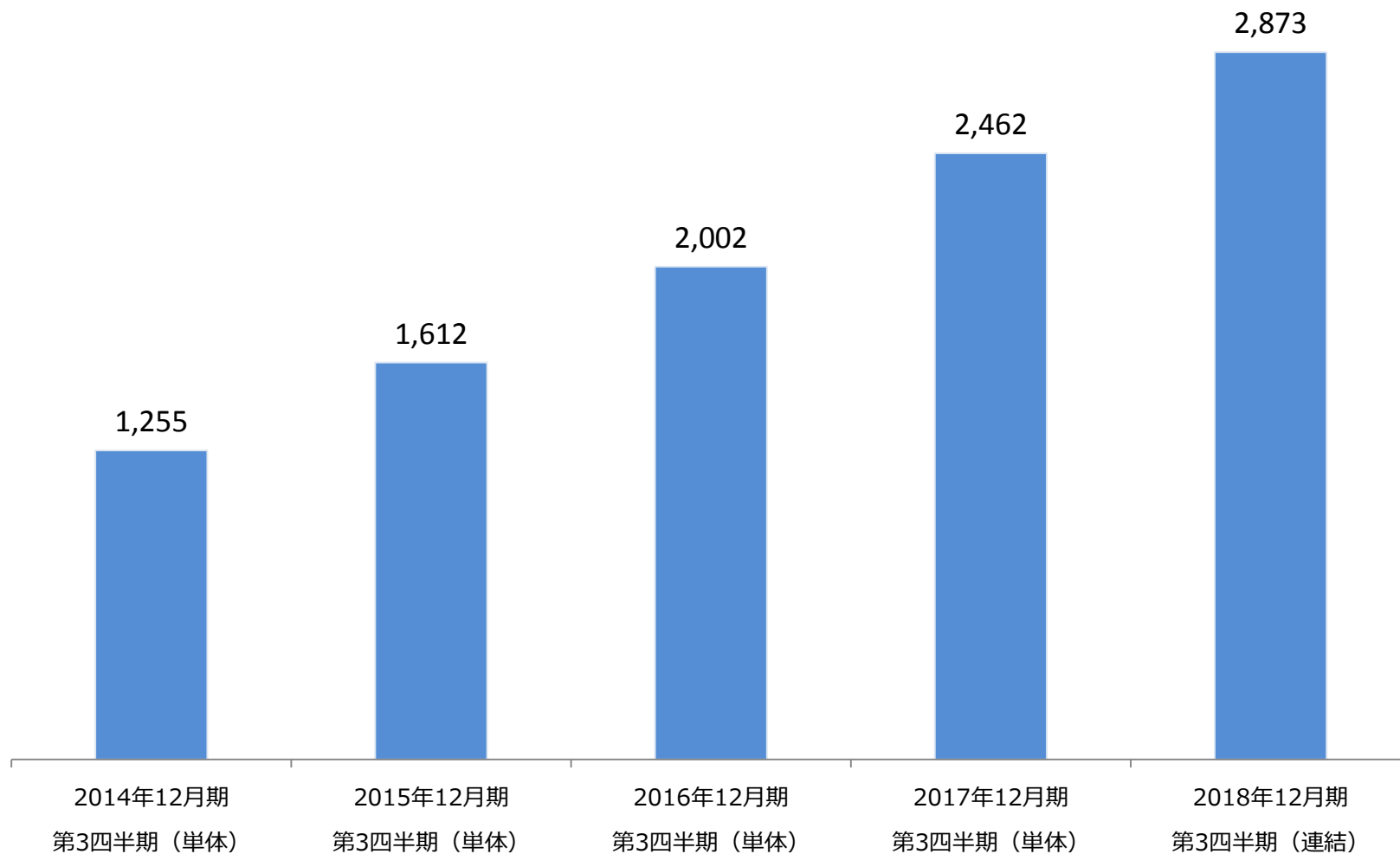
(※) 2018年12月期第1四半期より連結決算を開始しております。増減は、当第3四半期末（連結）と前期末（単体）との比較となっております。6

機材・消耗品販売／売上高

(単位：千円)

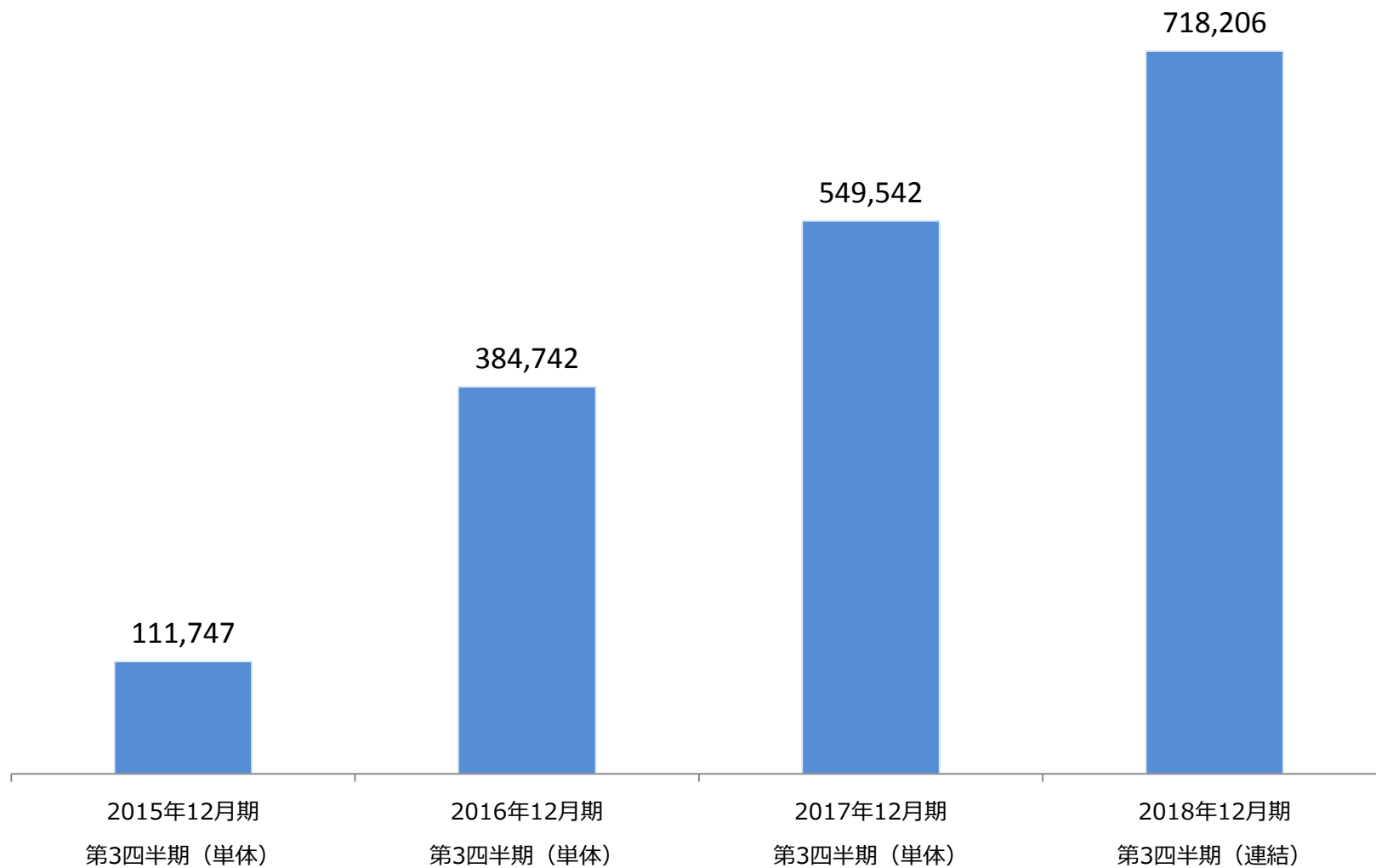


アトラ請求サービス／会員数

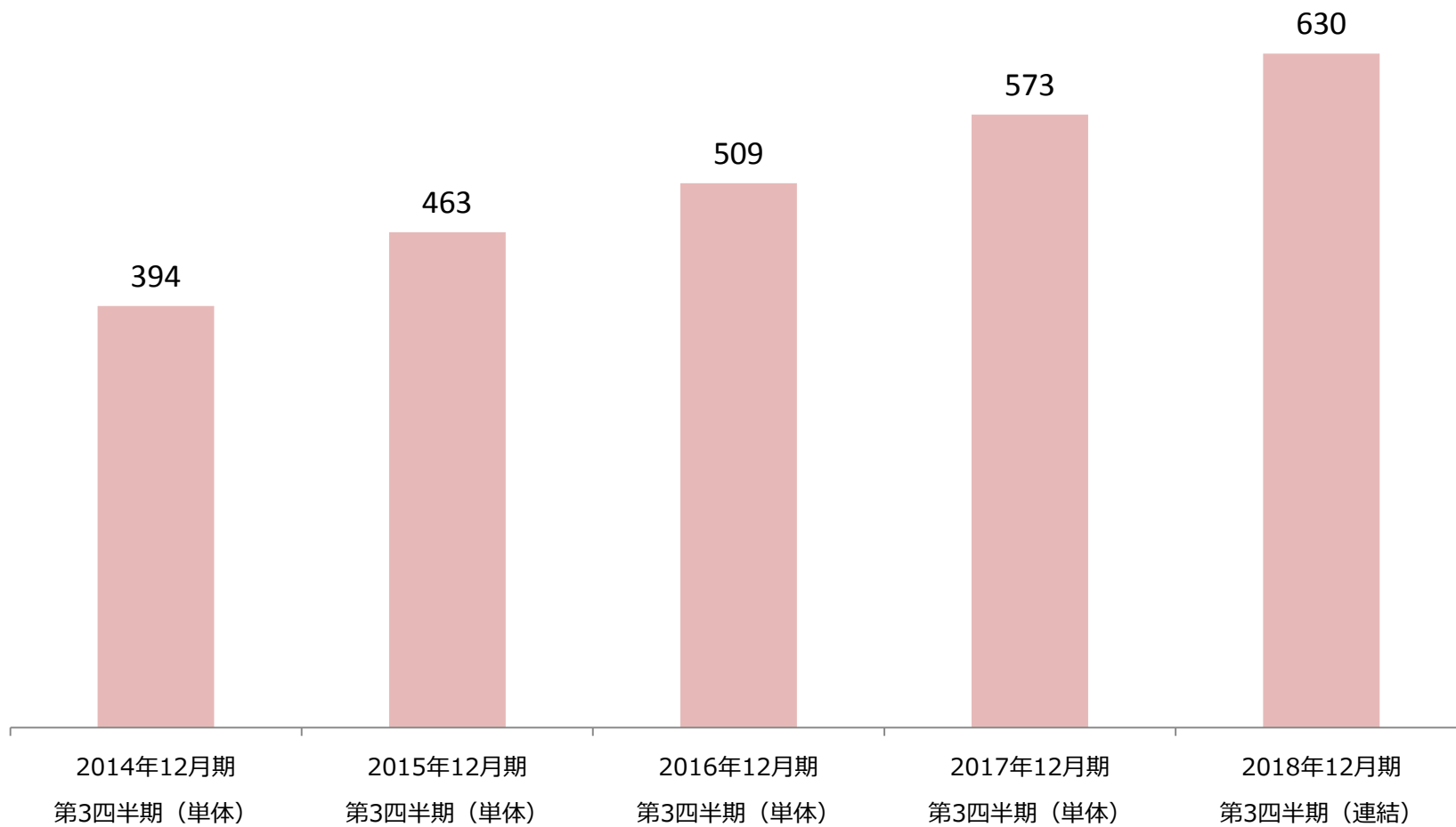


療養費早期現金化サービス融資残高

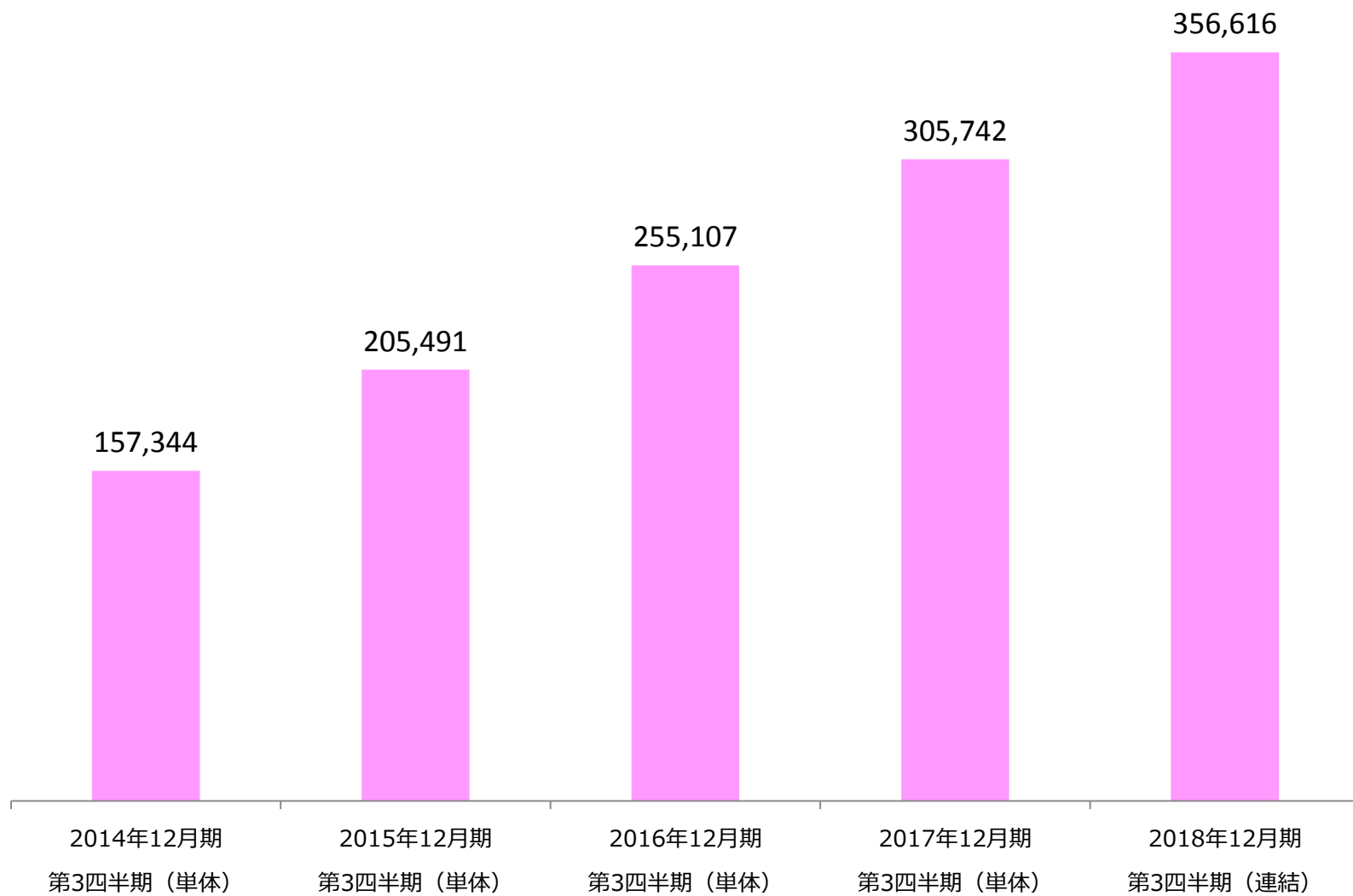
(単位：千円)



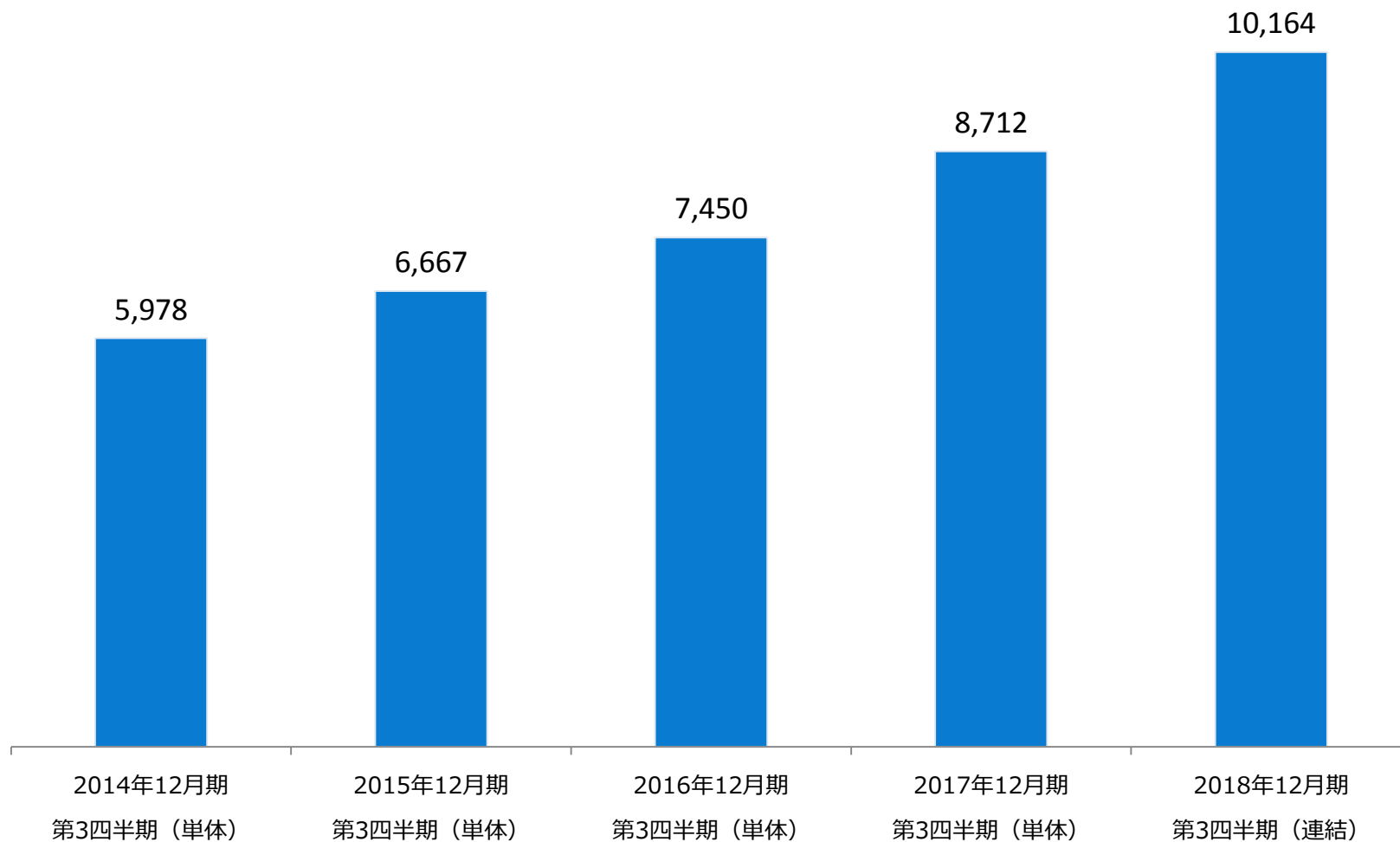
HONEY-STYLE／利用院数



HONEY-STYLE / 会員数



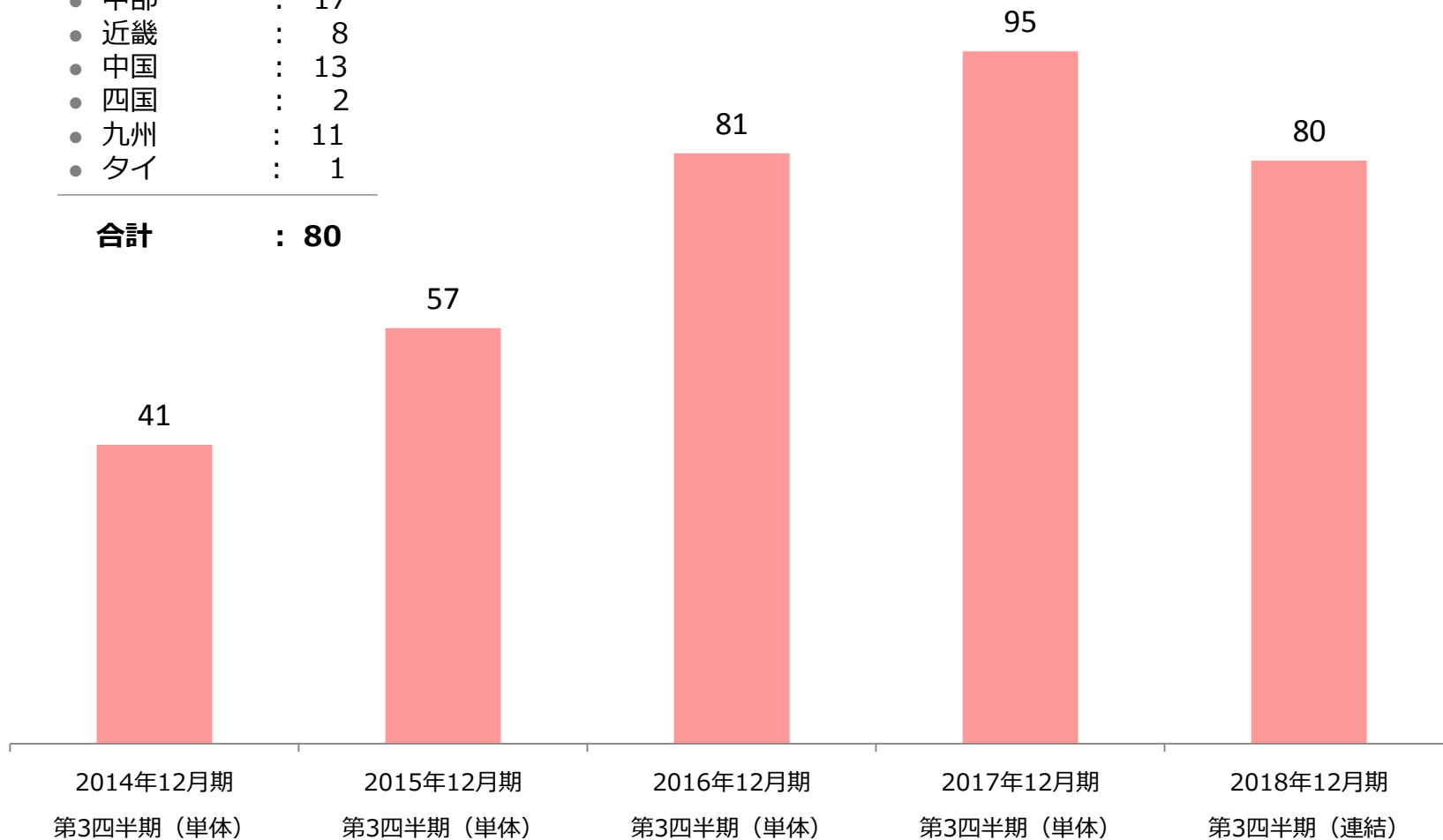
ほねつぎアカデミー／会員数



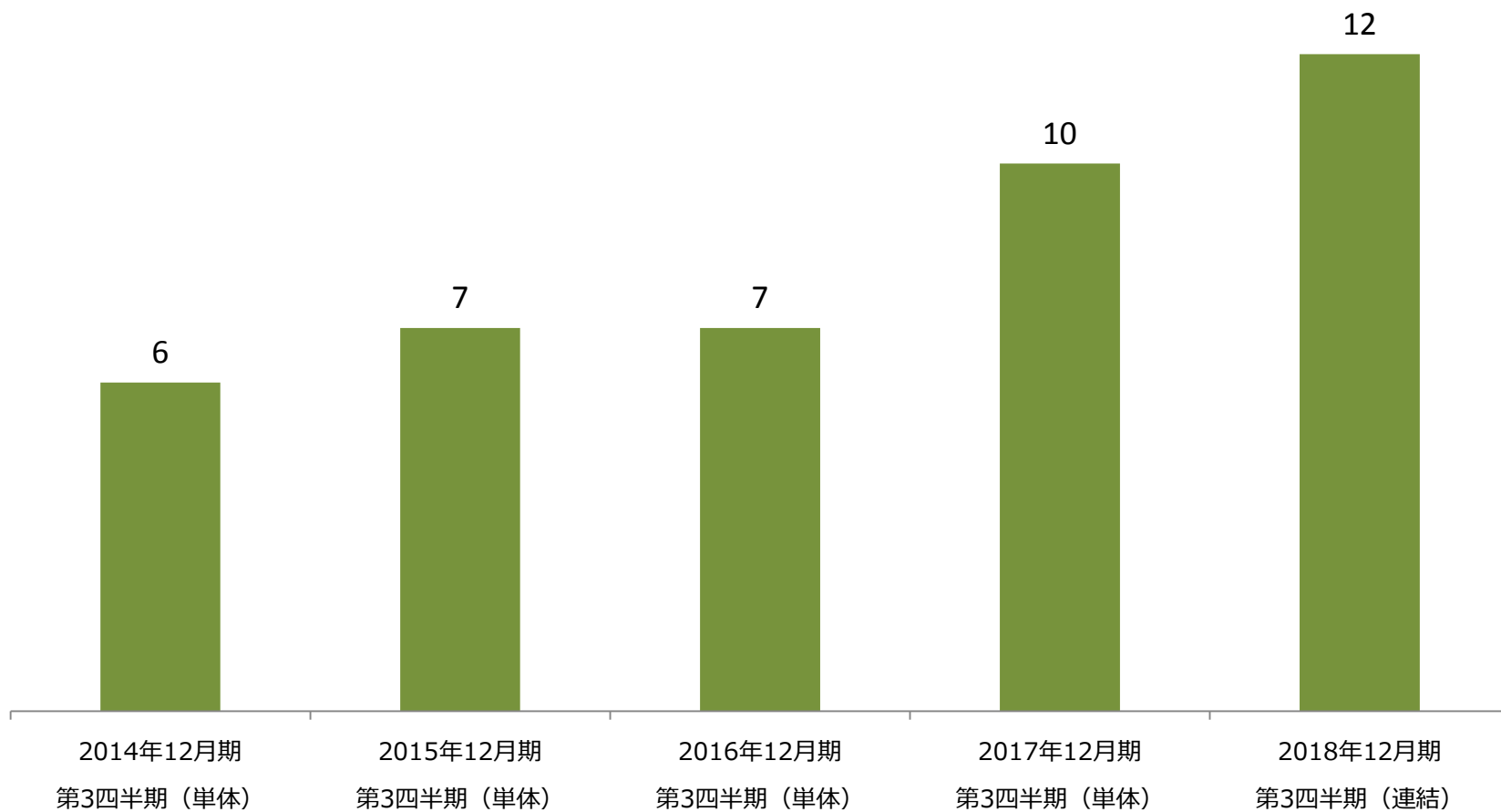
ほねつぎチェーン／加盟院数

- 北海道 : 1
- 東北 : 4
- 関東 : 23
- 中部 : 17
- 近畿 : 8
- 中国 : 13
- 四国 : 2
- 九州 : 11
- タイ : 1

合計 : 80



ほねつぎ介護デイサービス／加盟店数



ArTra

アトラ株式会社

東証第一部 6029

<http://www.artra-group.co.jp/>

大阪市西区立売堀4丁目6番9号

IR窓口（管理部 池田愛）06-6533-7622（代表）

免責事項

本資料に掲載されている計画、将来における予想などは作成時点で入手可能な情報に基づく見通しであり、リスク及び不確実性が含まれております。実際の業績は経営環境の変動などによりこれらと異なる可能性があります。

また、本資料に掲載されている情報は公開情報から引用したものであり、情報の正確性について保証するものではありません。