

2021年3月期 第3四半期 決算補足説明資料



株式会社アドバネクス

2021年2月9日

本資料は2020年12月31日現在のデータに基づいて作成されております。
本資料に記載された意見や予測等は、資料作成時点の当社の判断であり、予告なしに変更されることがあります。

1. 2021年3月期第3四半期 連結業績概要
2. 2021年3月期 連結業績予想

1-1. 2021年3月期第3四半期連結業績概要



(単位：百万円)

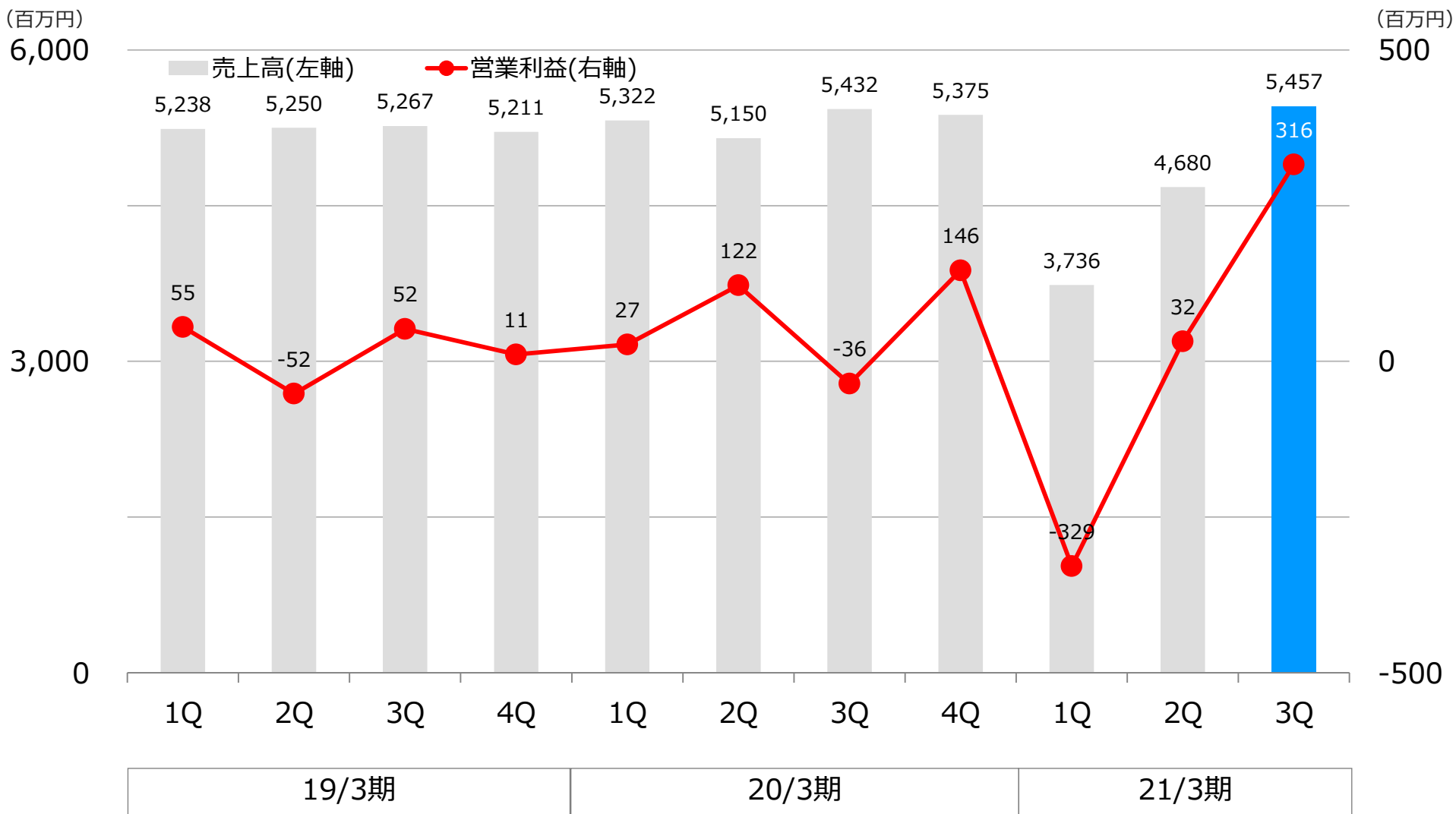
	2020/3期3Q	2021/3期3Q	前期同四半期比 増減額	前期同四半期比 増減率
売上高	15,905	13,873	△2,032	△12.8%
営業利益	113	19	△93	△82.5%
営業利益率	0.7%	0.1%	-	-
経常利益	15	160	145	908.0%
親会社株主に帰属する 四半期純利益	△179	650	829	-

20年3月期3Qレート： 1 US\$ = 109.1円

21年3月期3Qレート： 1 US\$ = 105.9円

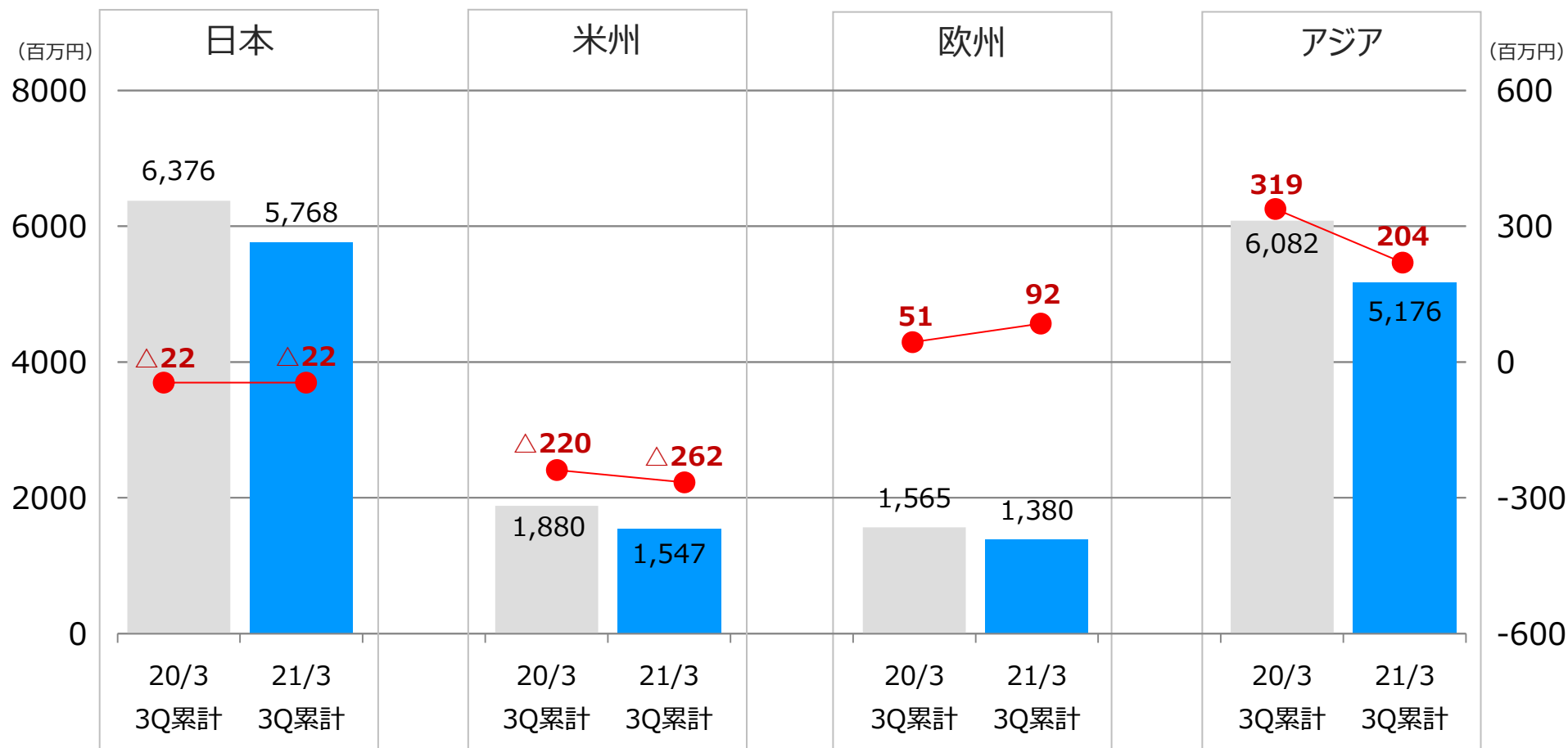
- 新型コロナウイルスの影響により4～6月売上は前年同期比大幅に減少したが、7月以降売上は回復基調に。
 - ✓自動車向けは、4～6月「急減」、7～9月「前期を少し下回る」、10～12月「前期を大きく上回る」
 - ✓OA機器向けは、在宅勤務の拡大でオフィス向け需要減少の影響が大きく7～9月まで低迷続いたが、10～12月はオフィス向けも持ち直す
 - ✓医療向けは、欧米でエッセンシャル（不可欠品）認定を受け一般の工場が稼働停止命令下であっても例外的に生産を継続できたことから期間を通しマイナス幅は小さい
- 各工場において、4～6月は需要の減少や移動制限令など稼働率低下で生産ロスも発生したが、7月以降は徐々に稼働率が回復。ただし、チェコ工場は量産開始の延期により稼働ロスが増加。
- 各段階利益は全て黒字転換し、通期業績予想も上方修正。
 - ✓営業利益は売上の回復と人件費、経費など固定費削減の徹底により黒字転換。
 - ✓経常利益は営業利益の回復に加え、為替レートの戻りによる為替差益の発生などにより黒字転換し、前年同期比でも増益。
 - ✓親会社株主に帰属する純利益はアメリカ子会社カリフォルニア工場の売却益計上により大きく上ブレ。

1-3. 連結売上高・営業利益推移



1-4. 所在地別売上高・セグメント利益

■ 売上高 (左軸) ●— セグメント利益 (右軸)



- 自動車向け売上減少
- OA向け売上減少
- 工場稼働ロス
- + 経費・固定費削減

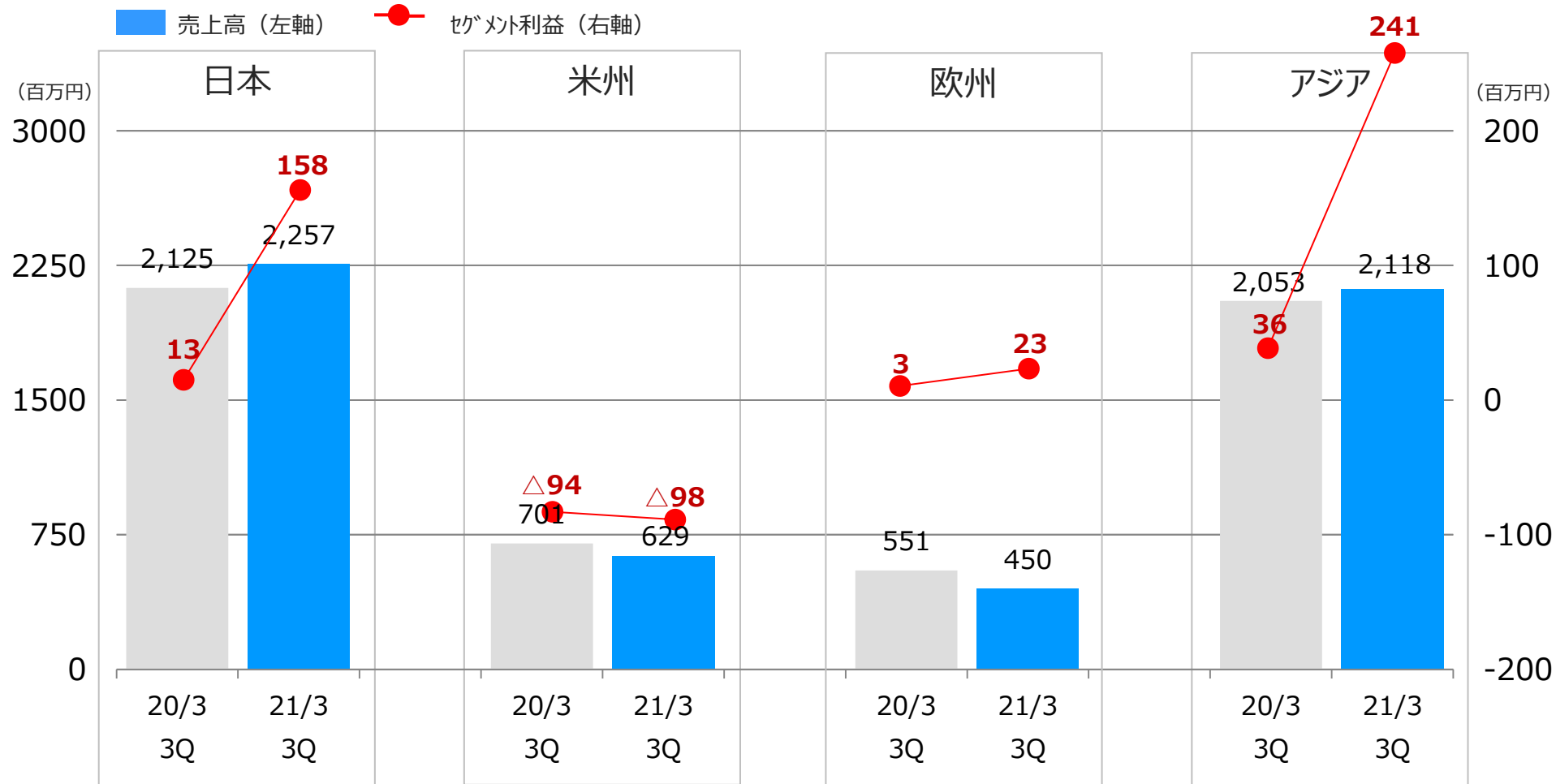
- 自動車向け売上減少
- 住設向け売上減少
- 工場稼働ロス
(メキシコ工場は2カ月稼働停止)

- + 生産体制合理化 (リストラ等)
- 医療向け売上減少
- 規格品売上減少
- 工場稼働ロス
(チェコ工場は量産開始が延伸)

- 自動車向け売上減少
- OA向け売上減少
- 工場稼働ロス
(インド工場は2カ月稼働停止)

20年3月期3Qレート： 1 US\$ = 109.1円
 21年3月期3Qレート： 1 US\$ = 105.9円

(参考)前期3Q (10月-12月) との比較



20年3月期3Qレート: 1 US\$ = 109.1円

21年3月期3Qレート: 1 US\$ = 105.9円

1-5. 連結市場別売上高

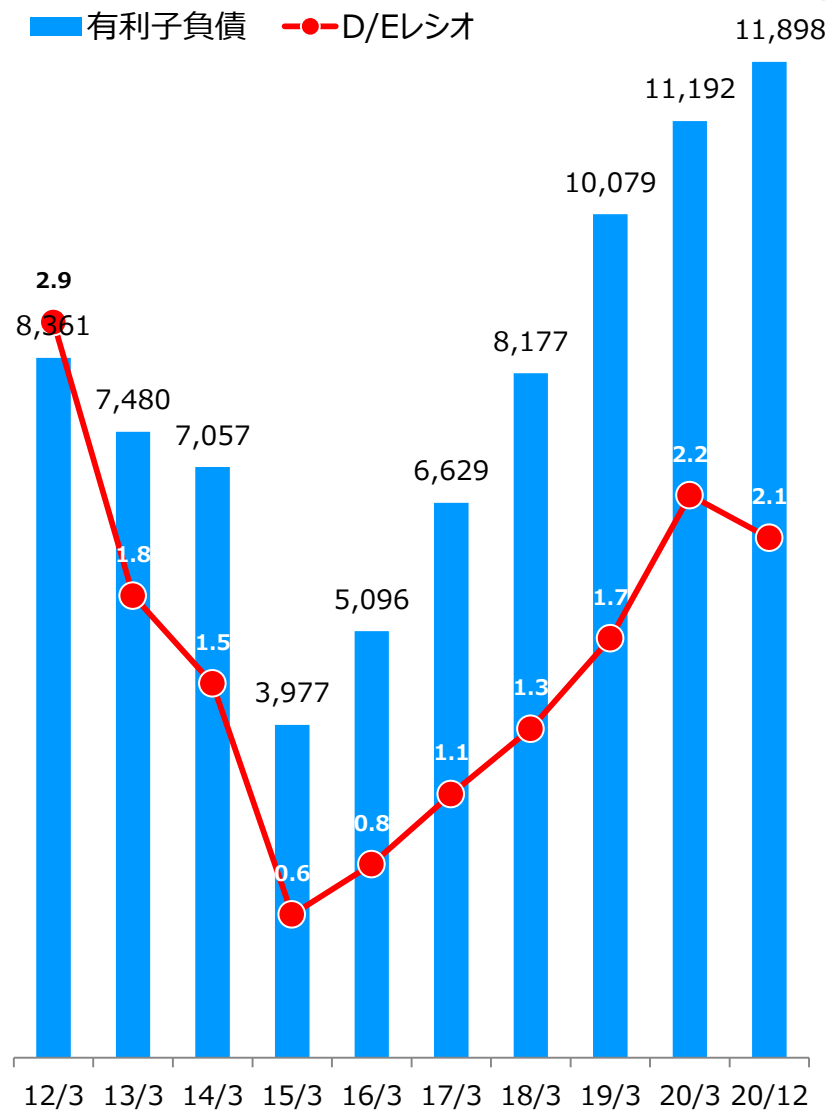
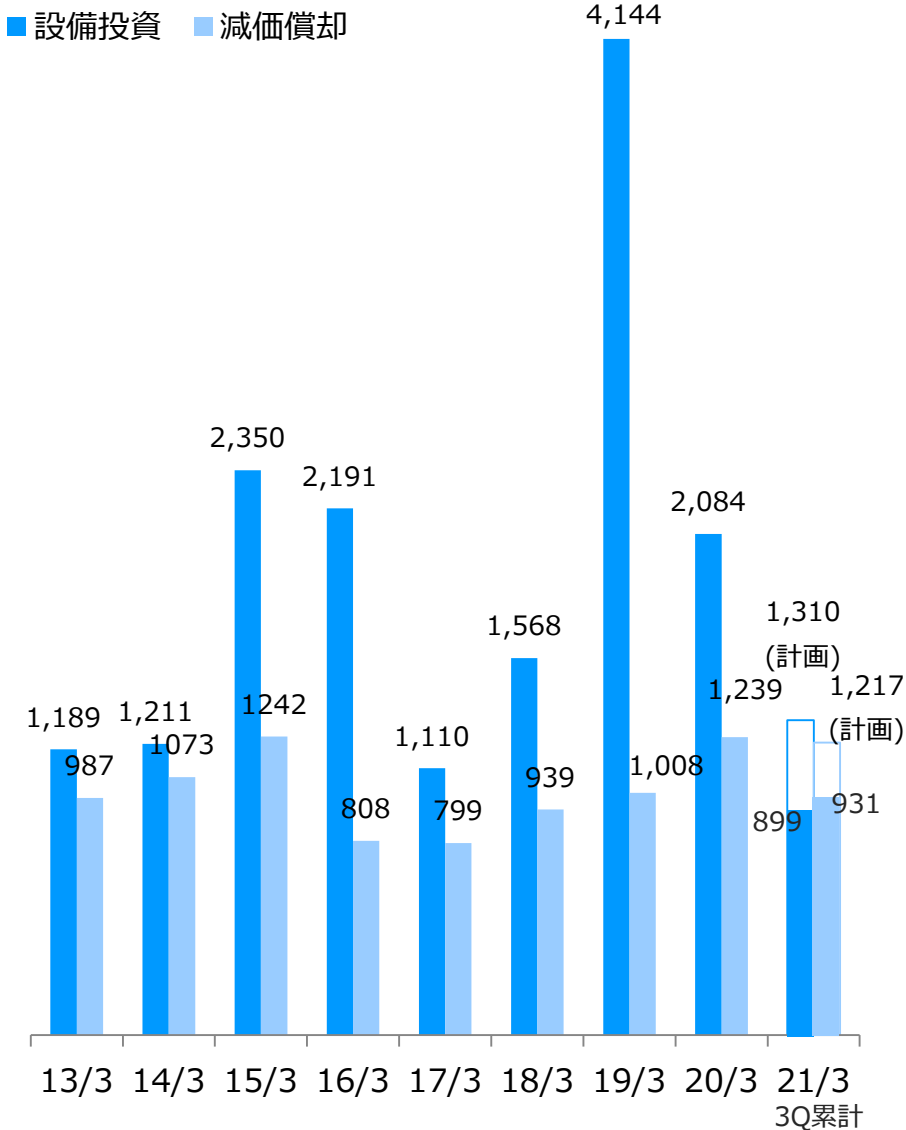
(百万円)

	20/3期 3Q	構成比	21/3期 3Q	構成比	増減額	増減率
自動車(輸送機器)	8,114	51.0%	6,822	49.2%	△1,292	△15.9%
O A 機器	2,307	14.5%	1,740	12.5%	△567	△24.6%
医療機器	1,432	9.0%	1,346	9.7%	△86	△6.0%
精密機器	683	4.3%	779	5.6%	96	14.1%
航空機器	635	4.0%	530	3.8%	△105	△16.5%
情報通信機器	421	2.6%	468	3.4%	47	11.2%
インフラ・住設	545	3.4%	433	3.1%	△112	△20.6%
AV・家電	440	2.8%	432	3.1%	△8	△1.8%
その他	1,328	8.3%	1,323	9.5%	△5	△0.4%
合計	15,905	100.0%	13,873	100.0%	△2,032	△12.8%

1-6. 設備投資・減価償却・有利子負債

(百万円)

(百万円)



1. 2021年3月期第2四半期 連結業績概要
2. 2021年3月期 連結業績予想

2. 2021年3月期通期業績予想（連結）

2020年11月9日の公表値を修正します

(百万円)

	2020年3月期 (実績)	2021年3月期 (前回)	2021年3月期 (今回)	前期比増減額	前期比増減率
売上高	21,280	18,300	19,100	△2,180	△10.2%
営業利益	260	△50	150	△110	△42.3%
営業利益率	1.4%	△0.2%	0.8%	-	-
経常利益	187	△50	270	+83	+44.4%
親会社株主に帰属する 当期純利益	△593	△100	380*	+973	-
一株あたり 配当	10	10	10	±0	-

*2020年3Q累計実績で当期純利益は650百万円だが、2021年3月に「事業再編損失450百万円」の計上を見込んでいる。

(円)

ADVANCEX

(お問い合わせ先)

株式会社アドバネクス
総務部広報IR課

TEL : 03 - 3822 - 5865

Email : tsutomu_kumaki@advanex.co.jp

URL : <http://www.advanex.co.jp>