

2019年3月期 決算補足説明資料



株式会社アドバネクス

2019年5月9日

本資料は2019年3月31日現在のデータに基づいて作成されております。
本資料に記載された意見や予測等は、資料作成時点の当社の判断であり、予告なしに変更されることがあります。

1. 2019年3月期 連結業績概要
2. 2020年3月期 連結業績予想

1-1. 2019年3月期連結業績概要

(単位：百万円)

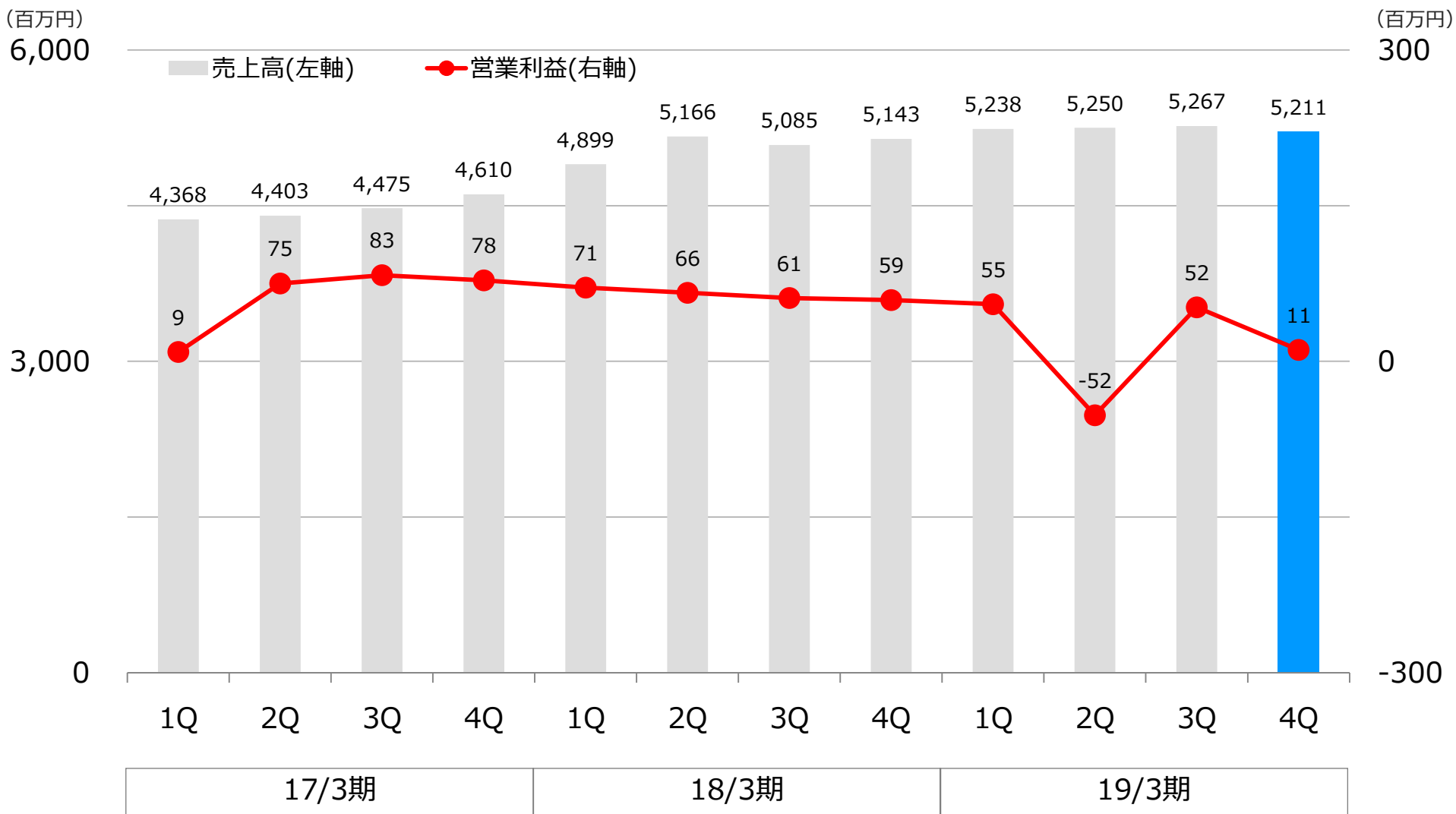
	2018/3期	2019/3期	前期比増減額	前期比増減率
売上高	20,294	20,967	672	3.3%
営業利益	259	66	△192	△74.4%
営業利益率	1.3%	0.3%	-	-
経常利益	237	69	△167	△70.7%
親会社株主に帰属する 当期純利益	49	△107	△157	-

18年3月期レート： 1 US\$ = 110.8円

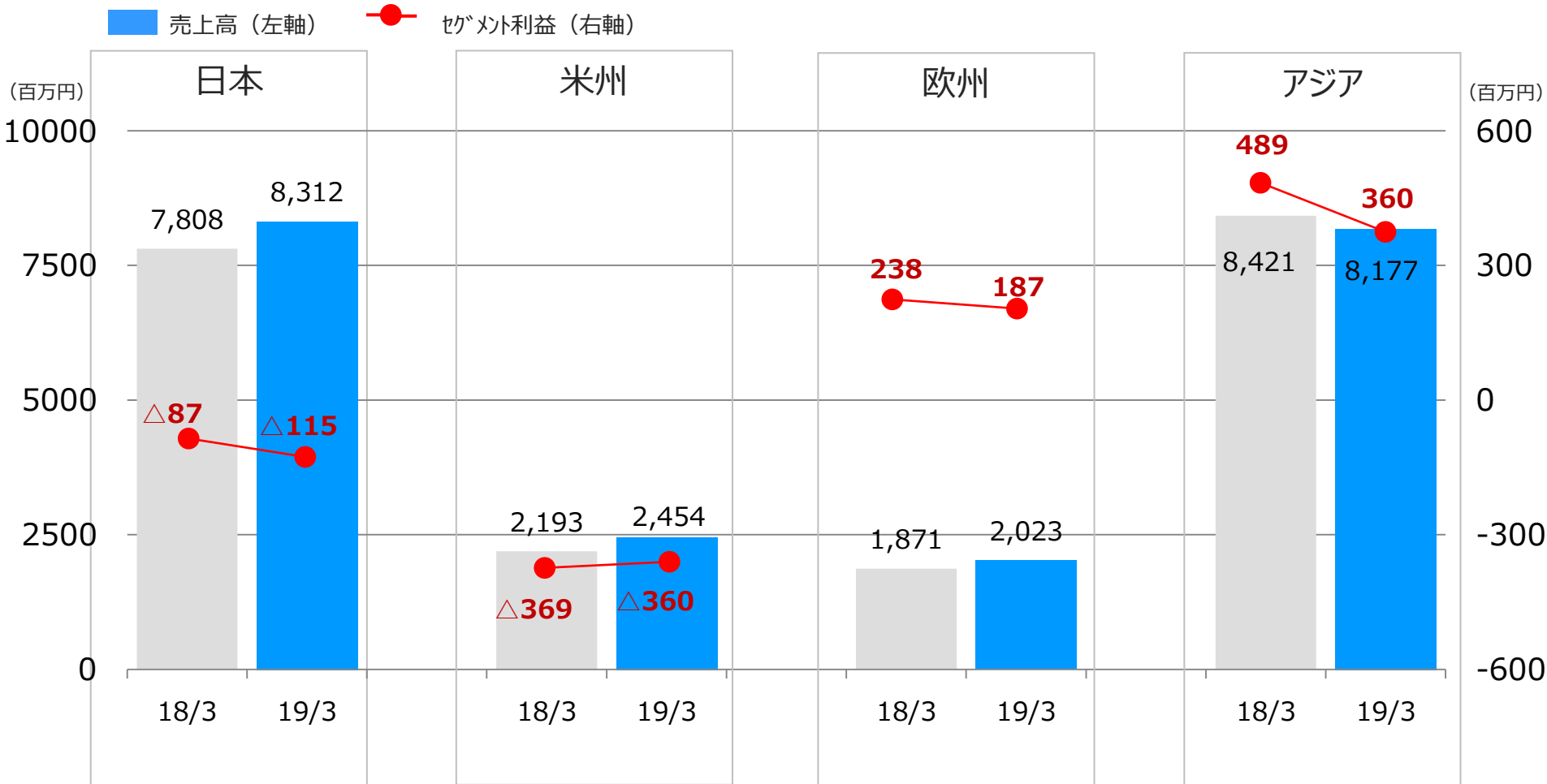
19年3月期レート： 1 US\$ = 110.7円

- 売上高は、米中貿易摩擦による中国事業への影響や、インドネシアルピア安などがあったが自動車向けが好調に推移し、前期比増収
- 営業利益は、中国子会社の減収による減益、メキシコ工場立ち上げコストの増加、ベトナム・インド・チェコの新工場開設準備費用、材料費高騰などにより前期比減益
- 経常利益は、為替差損の発生が影響
- 親会社株主に帰属する当期純利益は、インドネシア子会社に関するのれんの減損損失の発生などもあり107百万円の損失

1-3. 連結売上高・営業利益推移



1-4. 所在地別売上高・セグメント利益



- + 自動車向け売上増加
 - OA機器向け売上減少
 - 原材料費高騰
- + 医療向け売上増加
 - インフ・住設向け売上減少
 - 切削工場立ち上げ負担増加
 - 輸入関税増加
 - 原材料費高騰
- + 自動車・航空機向け売上増加
 - 切削工場立ち上げ負担増加
 - 原材料費高騰
- + 医療・精密向け売上増加
 - 自動車・OA機器向け売上減少
 - インド・ネパールの不安
 - 米中貿易戦争の影響
 - インド・ベトナム新工場開設負担
 - 原材料費高騰

18年3月期レート： 1 US\$ = 110.8円

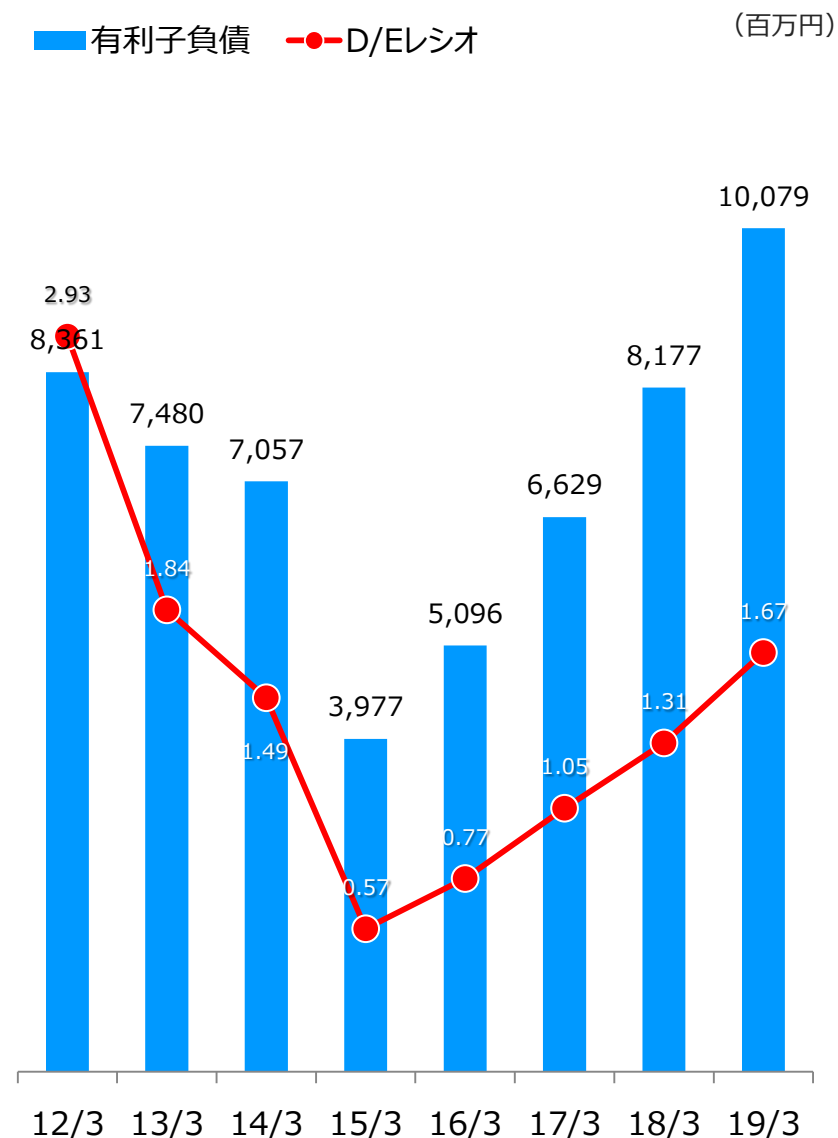
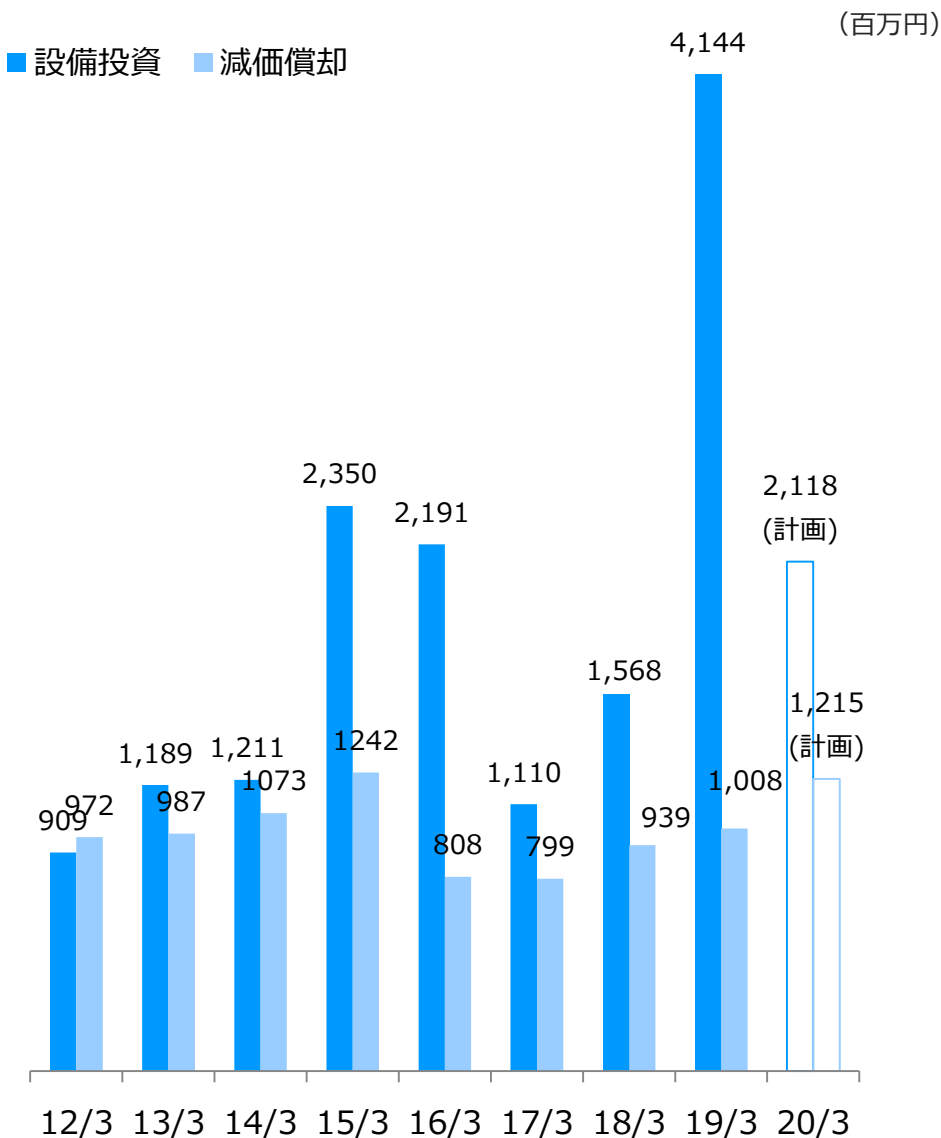
19年3月期レート： 1 US\$ = 110.7円

1-5. 連結市場別売上高

(百万円)

	18/3期	構成比	19/3期	構成比	増減額	増減率
自動車(輸送機器)	9,449	46.6%	10,047	47.9%	597	6.3%
OA機器	3,633	17.9%	3,425	16.3%	△209	△5.8%
医療機器	1,539	7.6%	1,847	8.8%	307	19.9%
精密機器	1,093	5.4%	1,054	5.0%	△40	△3.7%
インフラ・住設	924	4.6%	850	4.1%	△74	△8.0%
航空機器	535	2.6%	710	3.4%	175	32.7%
AV・家電	704	3.5%	641	3.1%	△63	△8.9%
情報通信機器	693	3.4%	601	2.9%	△93	△13.4%
その他	1,724	8.5%	1,792	8.5%	73	4.2%
合計	20,294	100.0%	20,967	100.0%	673	3.3%

1-6. 設備投資・減価償却・有利子負債



1. 2019年3月期 連結業績概要
2. 2020年3月期 連結業績予想

2. 2020年3月期 連結業績予想

(百万円)

	2019年3月期 (実績)	2020年3月期 (予想)	前期比増減額	前期比増減率
売上高	20,967	21,900	+933	+4.4%
営業利益	66	330	+264	+400.0%
営業利益率	0.3%	1.5%	-	-
経常利益	69	260	+191	+276.8%
親会社株主に帰属する 当期純利益	△107	50	+157	-
				(円)
一株あたり 配当	30	30	±0	0%

ADVANCEX

(お問い合わせ先)

株式会社アドバネクス
総務部広報IR課

TEL : 03 - 3822 - 5865

Email : tsutomu_kumaki@advanex.co.jp

URL : <http://www.advanex.co.jp>