

2019年3月期 第1四半期 決算補足説明資料



株式会社アドバネクス

2018年8月10日

本資料は2018年6月30日現在のデータに基づいて作成されております。本資料に記載された意見や予測等は、資料作成時点の当社の判断であり、予告なしに変更されることがあります。

1. 2019年3月期第1四半期 連結業績概要
2. 2019年3月期 通期連結業績予想

1-1. 2019年3月期第1四半期連結業績概要



(単位：百万円)

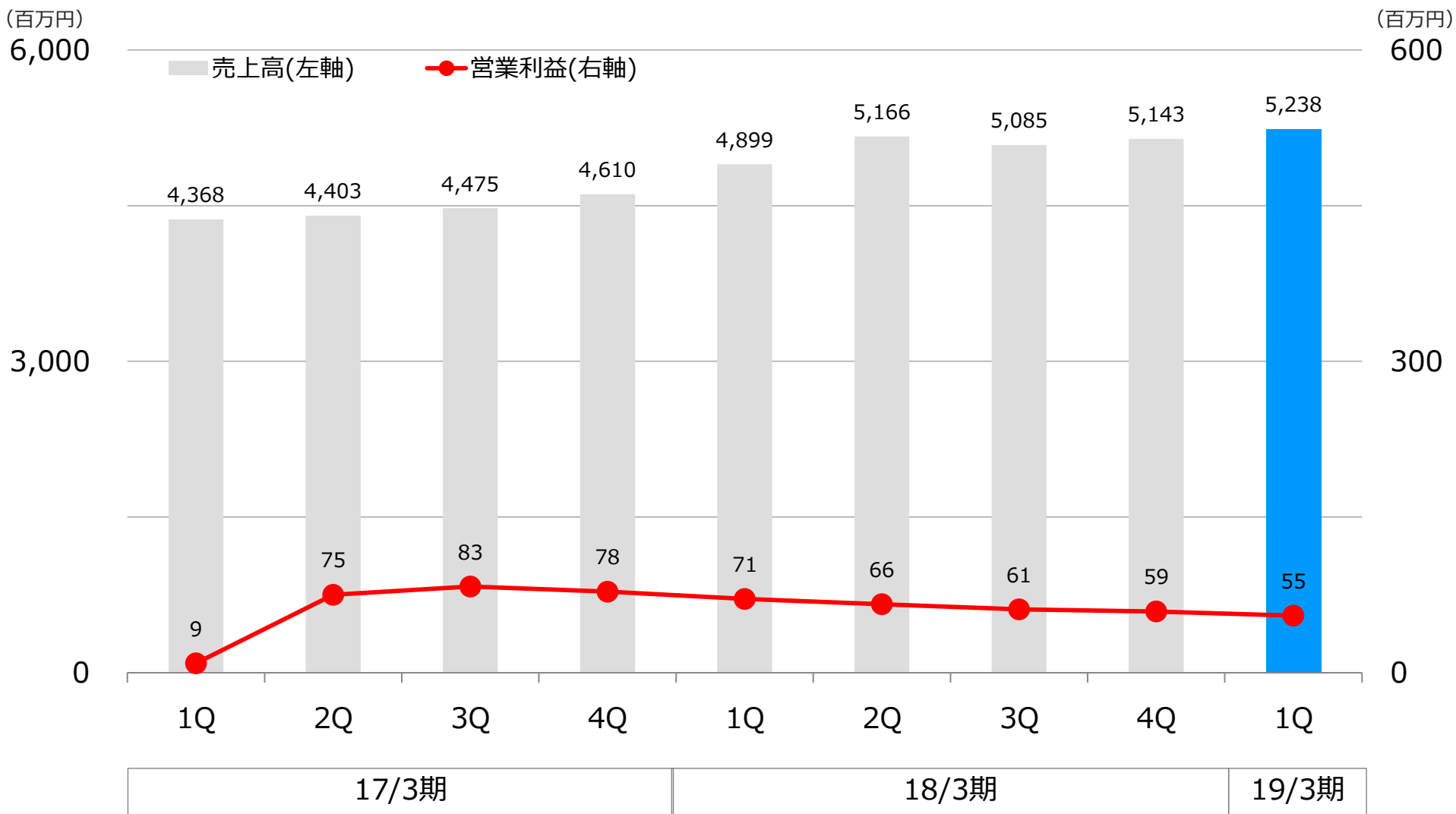
	2018/3期1Q	2019/3期1Q	前期同四半期比 増減額	前期同四半期比 増減率
売上高	4,899	5,238	338	6.9%
営業利益	71	55	△15	△21.5%
営業利益率	1.4%	1.1%	-	-
経常利益	83	82	△1	△2.0%
親会社株主に帰属する 四半期純利益	47	△1	△48	-

18年3月期1Qレート： 1 US\$ = 111.6円

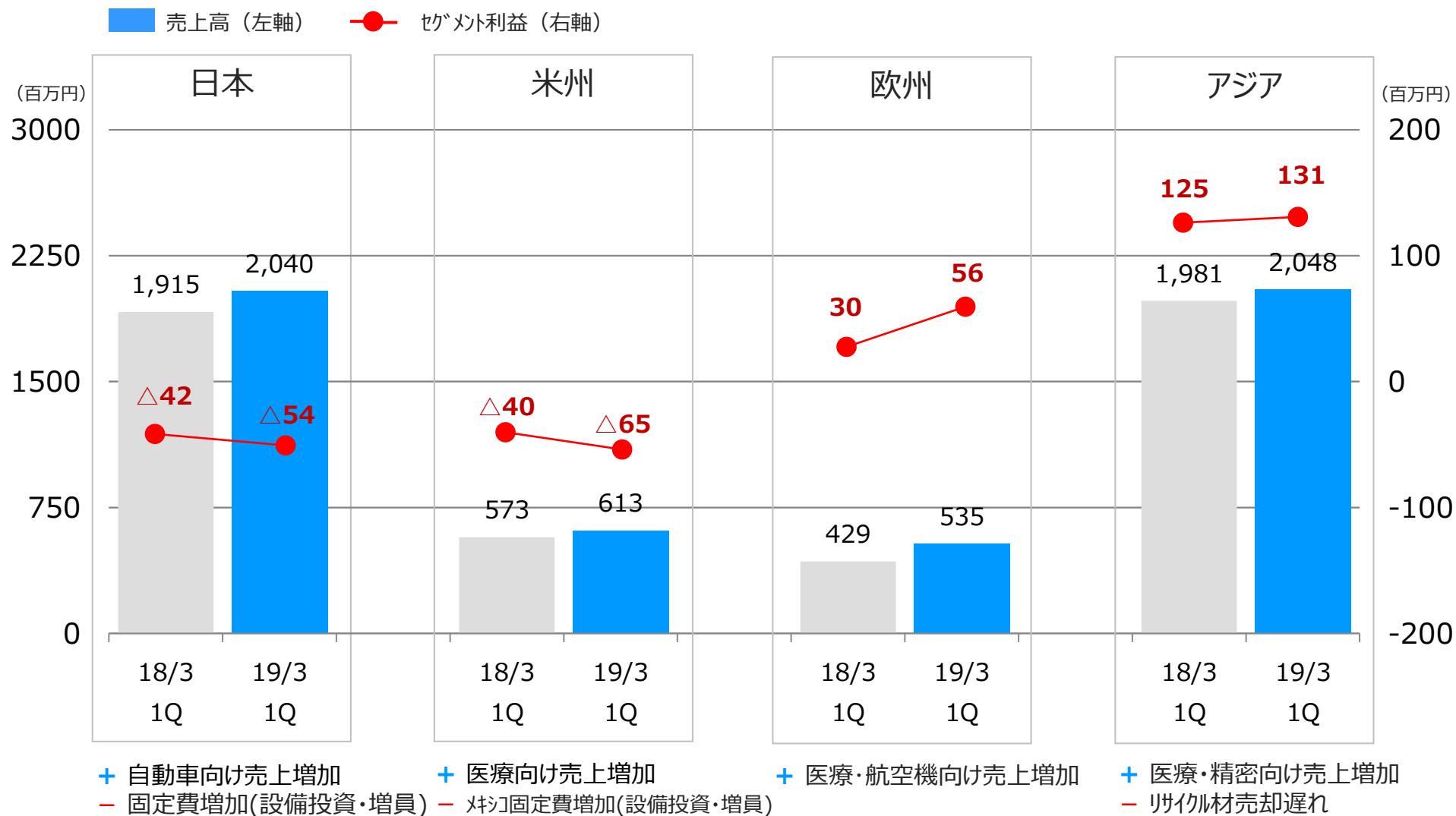
19年3月期1Qレート： 1 US\$ = 108.7円

- 売上高は、引き続き自動車向けと医療向けが好調だったことから前年同四半期比増収
- 営業利益は、特に日本やメキシコにおいて今後の生産拡大に備えた設備投資や増員などがあったことから固定費が増加し前年同四半期比減益
- 経常利益は、為替差益があったものの前年同四半期比減益
- 親会社株主に帰属する四半期純利益は、上記の段階利益の状況に加え特別損失の発生もあったことから前年同四半期比減益

1-3. 連結売上高・営業利益推移



1-4. 所在地別売上高・セグメント利益



18年3月期1Qレート： 1 US\$ = 111.6円

19年3月期1Qレート： 1 US\$ = 108.7円

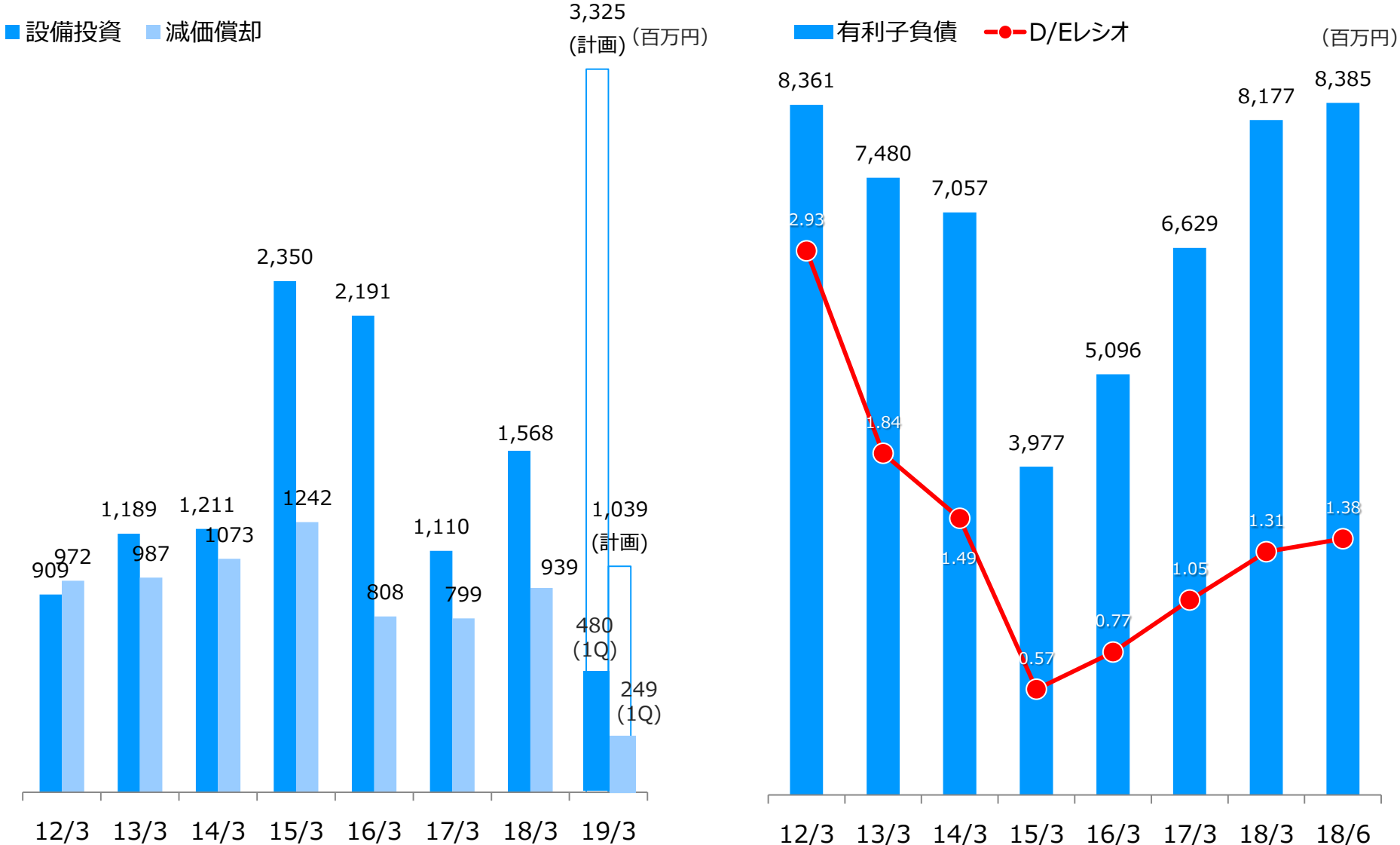
1-5. 連結市場別売上高

	18/3期1Q 売上高	構成比	19/3期1Q 売上高	構成比	増減額	増減率 (百万円)
自動車(輸送機器)	2,258	46.1%	2,381	45.5%	123	5.4%
OA機器	930	19.0%	910	17.4%	△20	△2.2%
医療機器	337	6.9%	474	9.0%	137	40.7%
精密機器	239	4.9%	291	5.6%	52	21.8%
インフラ・住設	267	5.5%	242	4.6%	△25	△9.4%
AV・家電	171	3.5%	171	3.3%	0	0.0%
航空機器	125	2.6%	166	3.2%	41	32.8%
情報通信機器	171	3.5%	143	2.7%	△28	△16.4%
その他	402	8.2%	460	8.8%	58	14.4%
合計	4,899	100.0%	5,238	100.0%	339	6.9%

18年3月期1Qレート： 1 US\$ = 111.6円

19年3月期1Qレート： 1 US\$ = 108.7円

1-6. 設備投資・減価償却・有利子負債



1. 2019年3月期第1四半期 連結業績概要
2. 2019年3月期 通期連結業績予想

2. 2019年3月期通期業績予想（連結）

（百万円）

	2018年3月期 (実績)	2019年3月期 (予想)	前期比増減額	前期比増減率
売上高	20,294	20,800	+506	+2.5%
営業利益	259	350	+91	+34.9%
営業利益率	1.3%	1.7%	-	-
経常利益	237	320	+83	+34.8%
親会社株主に帰属する 当期純利益	49	160	+111	+221.2%

(お問い合わせ先)

株式会社アドバネクス
総務部広報IR課

TEL : 03 - 3822 - 5865

Email : tsutomu_kumaki@advanex.co.jp

URL : <http://www.advanex.co.jp>