

2018年3月期 第3四半期 決算補足説明資料



株式会社アドバネクス

2018年2月9日

本資料は2017年12月31日現在のデータに基づいて作成されております。
本資料に記載された意見や予測等は、資料作成時点の当社の判断であり、
予告なしに変更されることがあります。

1. 2018年3月期 第3四半期連結業績概要
2. 通期連結業績予想

1. 2018年3月期第3 四半期連結業績概要

1-1. 2018年3月期第3四半期連結業績概要



(単位：百万円)

	2017/3期3Q累計	2018/3期3Q累計	前年同四半期比 増減額	前年同四半期比 増減率
売上高	13,248	15,151	1,903	14.4%
営業利益	168	199	31	18.5%
営業利益率	1.3%	1.3%	-	-
経常利益	236	245	9	4.2%
親会社株主に帰属する 四半期純利益	81	103	21	26.9%

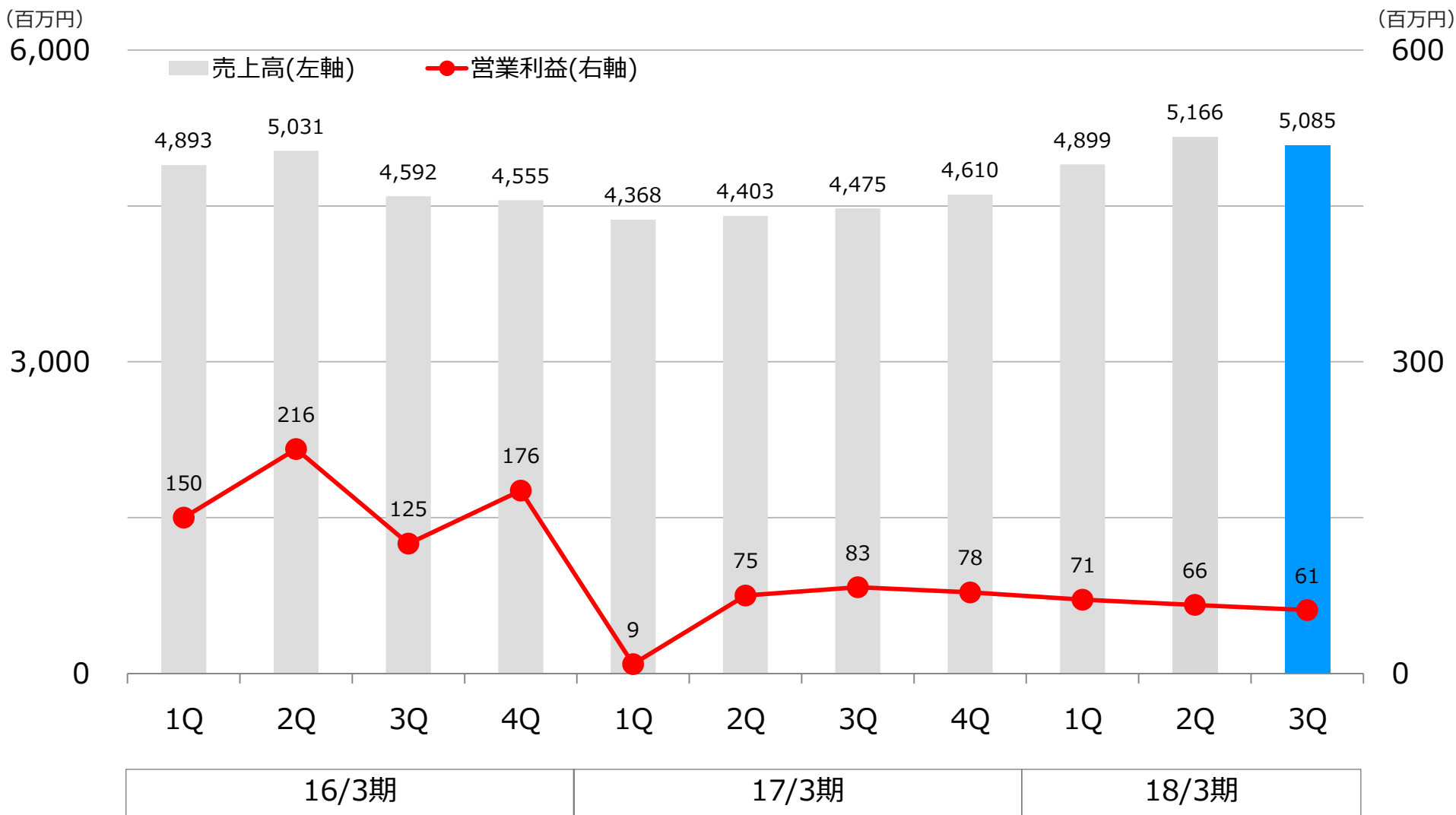
17年3月期3Qレート： 1 US\$ = 108.1円

18年3月期3Qレート： 1 US\$ = 111.8円

- 売上高は、自動車向けが拡大したほかインドネシア子会社が今期から連結対象になったことなどから前年同四半期比増収
- 営業利益は、メキシコ工場⁽¹⁾における先行投資と人員増や新興国における人件費高騰などの固定費の増加があったものの増収効果などにより前年同四半期比増益
- 経常利益・親会社株主に帰属する四半期純利益も同様に前年同四半期比増益

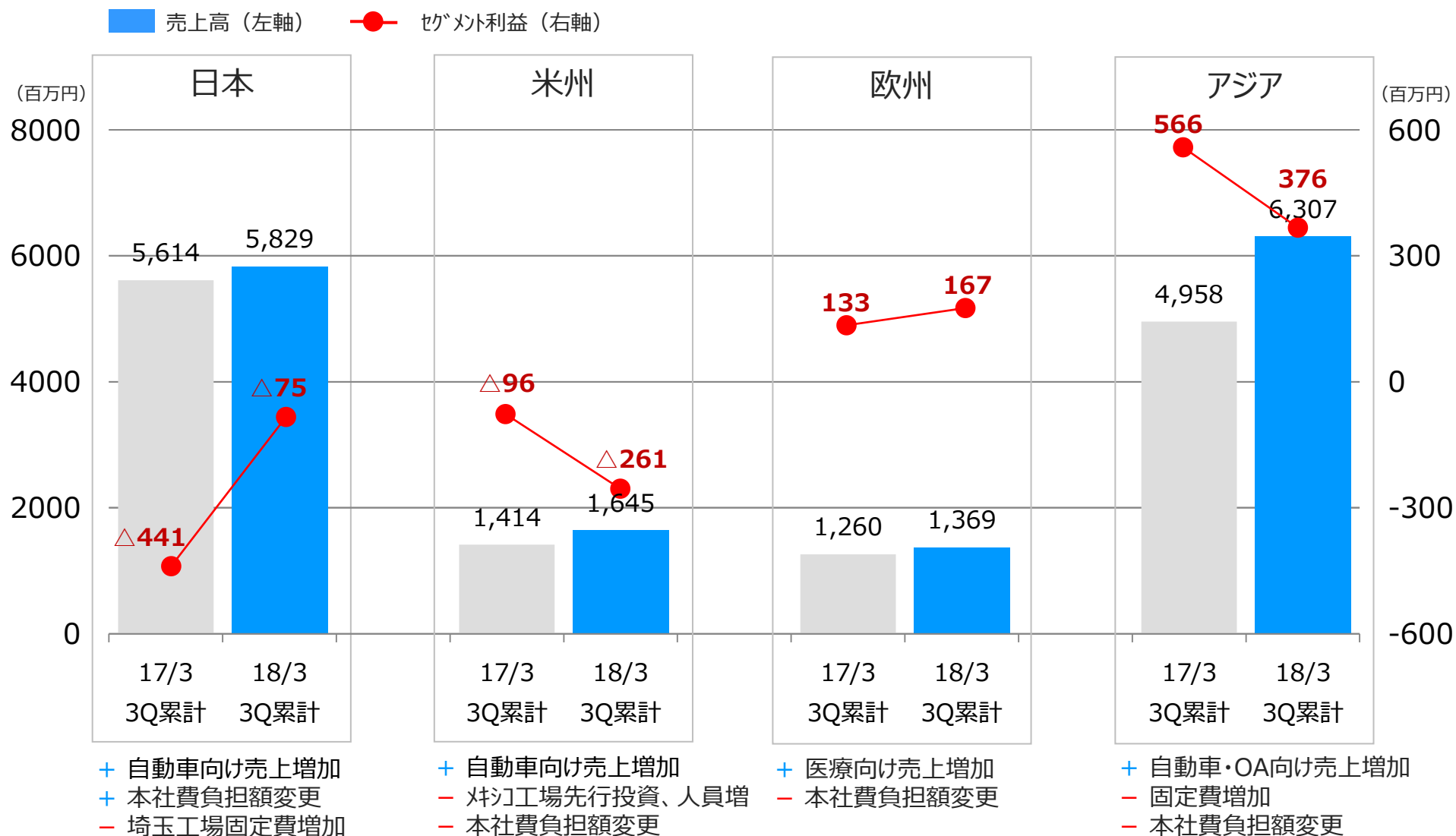
(1)2016年開設のメキシコケレタロ州の工場

1-3. 連結売上高・営業利益推移



新たに連結対象となったインドネシア子会社の18年3月期3Q累計売上高は862百万円

1-4. 所在地別売上高・セグメント利益

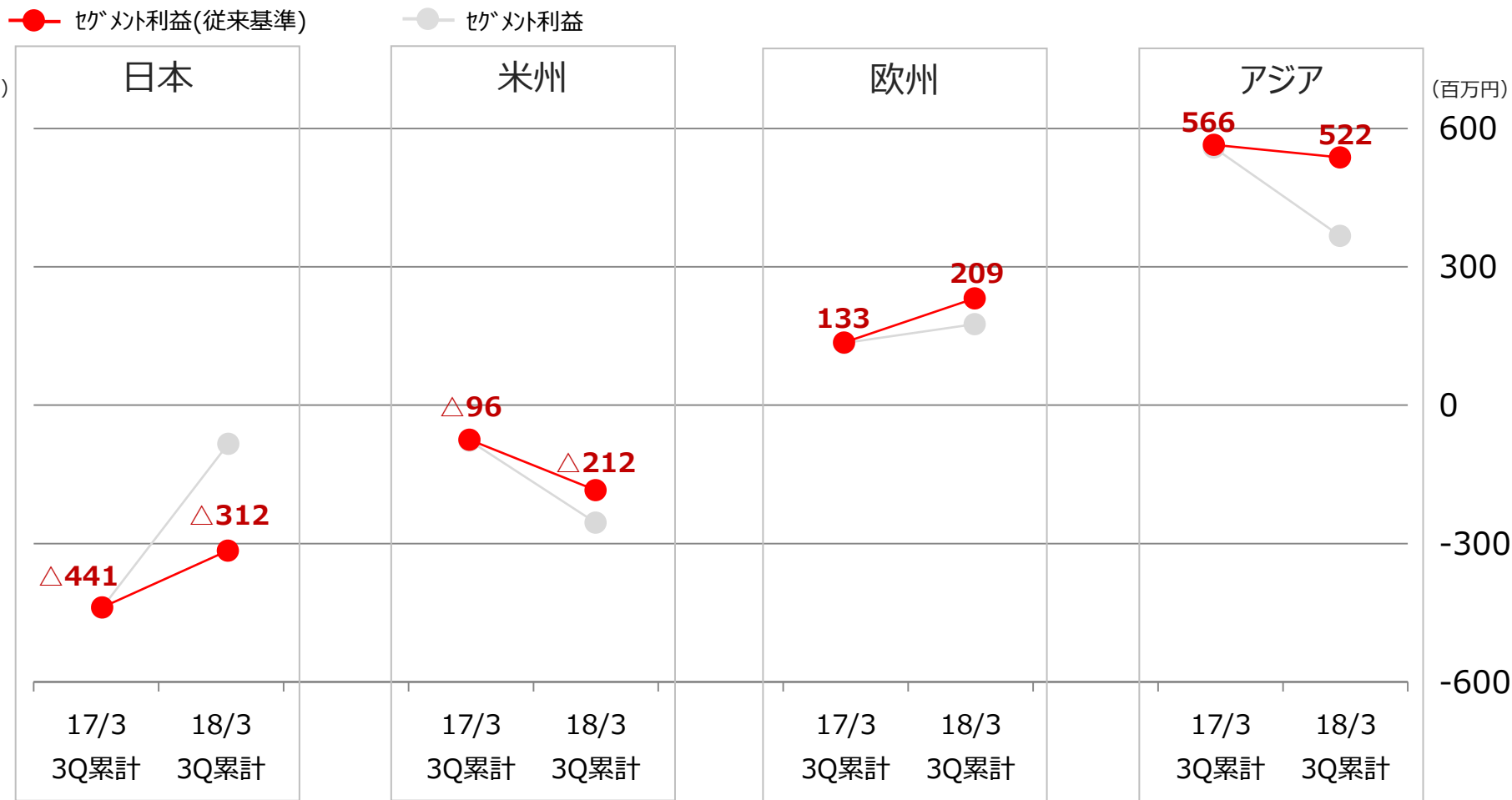


17年3月期3Qレート： 1 US\$ = 108.1円

18年3月期3Qレート： 1 US\$ = 111.8円

(参考) セグメント利益

従来基準（本社費負担額変更前）での前年同四半期比較



17年3月期3Qレート： 1 US\$ = 108.1円

18年3月期3Qレート： 1 US\$ = 111.8円

1-5. 連結市場別売上高

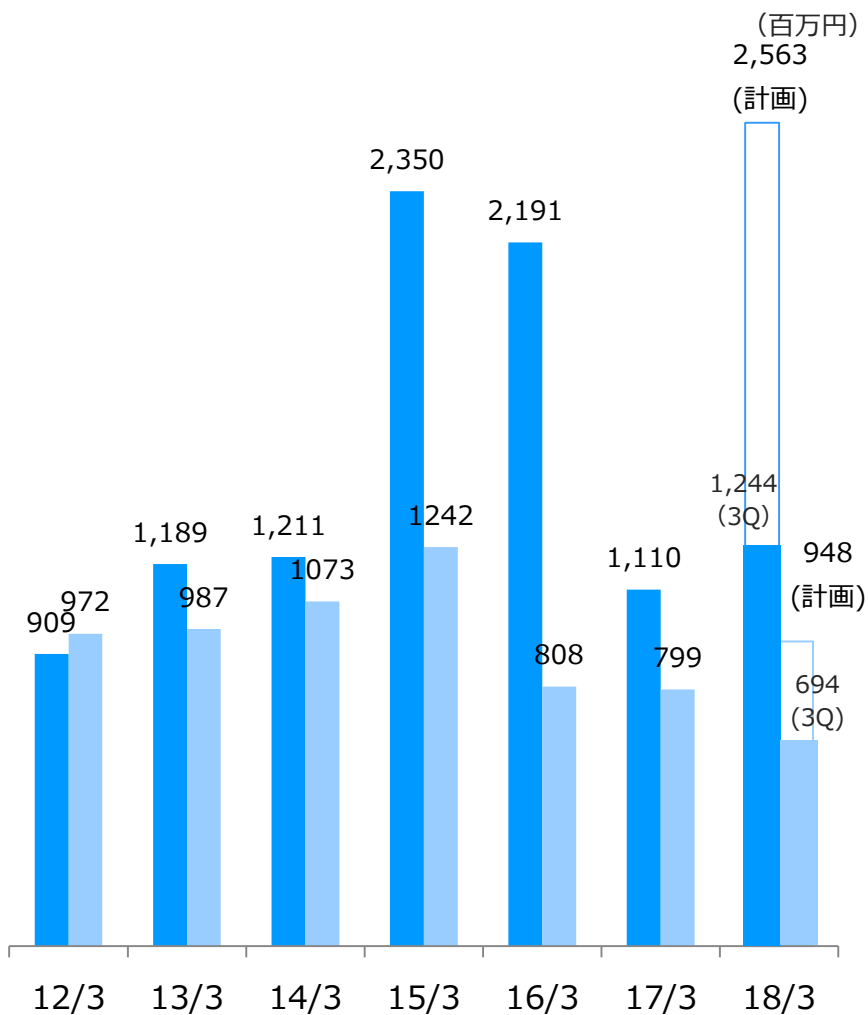
	17/3期 3Q累計売上	構成比	18/3期 3Q累計売上	構成比	増減額	増減率 (百万円)
自動車(輸送機器)	5,418	40.9%	7,115	47.0%	1,697	31.3%
OA機器	2,684	20.3%	2,733	18.0%	49	1.8%
医療機器	971	7.3%	1,097	7.2%	126	13.0%
精密機器	838	6.3%	825	5.4%	△13	△1.6%
インフラ・住設	516	3.9%	729	4.8%	213	41.3%
AV・家電	508	3.8%	527	3.5%	19	3.7%
情報通信機器	667	5.0%	517	3.4%	△150	△22.5%
航空機器	407	3.1%	389	2.6%	△18	△4.4%
その他	1,239	9.4%	1,219	8.0%	△20	△1.6%
合計	13,248	100.0%	15,151	100.0%	1,903	14.4%

17年3月期3Qレート： 1 US\$ = 108.1円

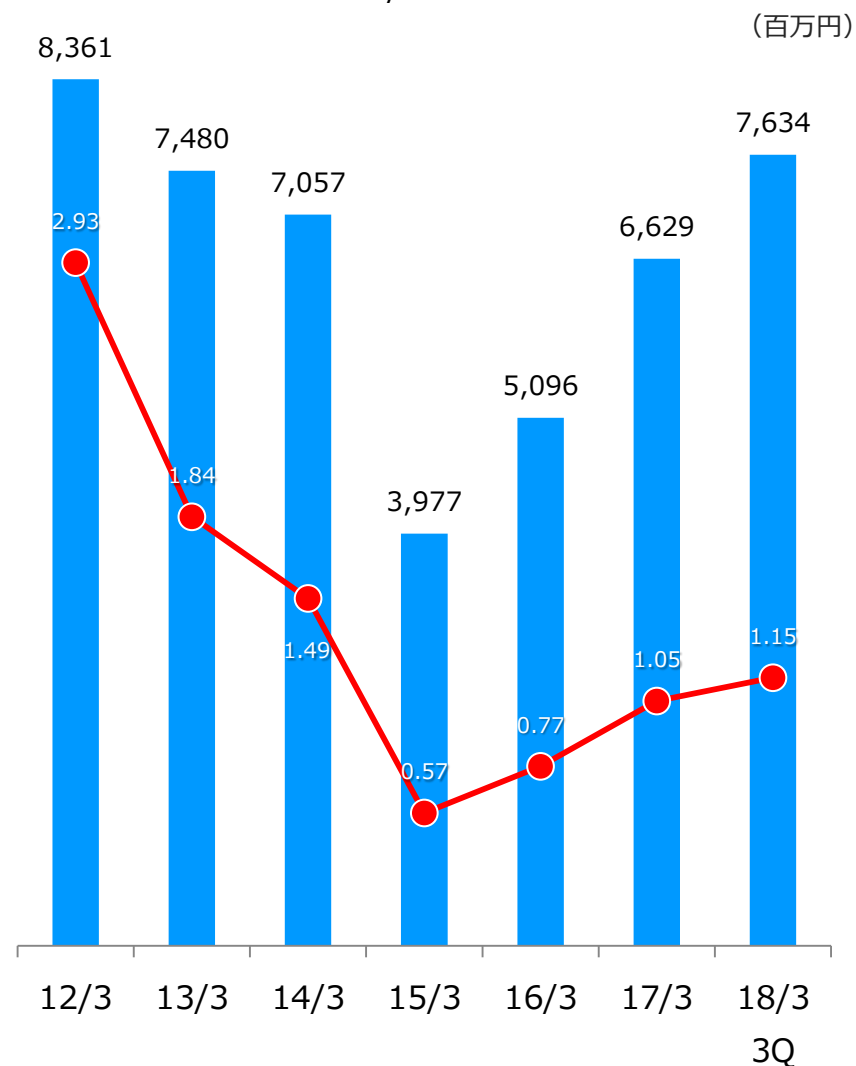
18年3月期3Qレート： 1 US\$ = 111.8円

1-6. 設備投資・減価償却・有利子負債

■ 設備投資 ■ 減価償却



■ 有利子負債 ■ D/Eレシオ



2. 通期連結業績予想

2. 2018年3月期通期業績予想（連結）

期初予想から変更無し

(百万円)

	2017年3月期 (実績)	2018年3月期 (予想)	前期比増減額	前期比増減率
売上高	17,858	20,000	+2,142	+12.0%
営業利益	247	400	+153	+61.8%
営業利益率	1.4%	2.0%	-	-
経常利益	346	380	+34	+9.7%
親会社株主に帰属する 当期純利益	67	240	+173	+257.1%

(お問い合わせ先)

株式会社アドバネクス
総務部広報IR課

TEL : 03 - 3822 - 5865

Email : tsutomu_kumaki@advanex.co.jp

URL : <http://www.advanex.co.jp>