



株式会社アドバネクス

2015年3月期第3四半期 決算補足説明資料

2015年2月6日

本資料は2014年12月31日現在のデータに基づいて作成されております。本資料に記載された意見や予測等は、資料作成時点の当社の判断であり、予告なしに変更されることがあります。

主な内容

1. 2015年3月期第3四半期連結業績の概要
2. 2015年3月期通期見通し

1-1 第3四半期連結業績概要

(単位:百万円)

	2014年3月期 3Q	2015年3月期 3Q	対前期比増減	
			額	率
売上高	20,406	21,904	1,498	7.3%
営業利益 (利益率)	655 (3.2%)	769 (3.5%)	114 (0.3%)	17.4% -
経常利益 (利益率)	703 (3.4%)	801 (3.7%)	98 (0.2%)	14.0% -
四半期純利益 (利益率)	614 (3.0%)	589 (2.7%)	△24 (△0.3%)	△4.0% -

1-2 第3四半期連結業績のポイント

◆売上高と経常利益は前年同期に比べ増加

4-12月期の売上高と経常利益は、自動車向けの売上増加や円安の影響等により、前年同期に比べ増加。一方、四半期純利益は、税金費用の増加や子会社株式の一部譲渡に伴う少数株主利益の発生により、前年同期に比べ4.0%減少。

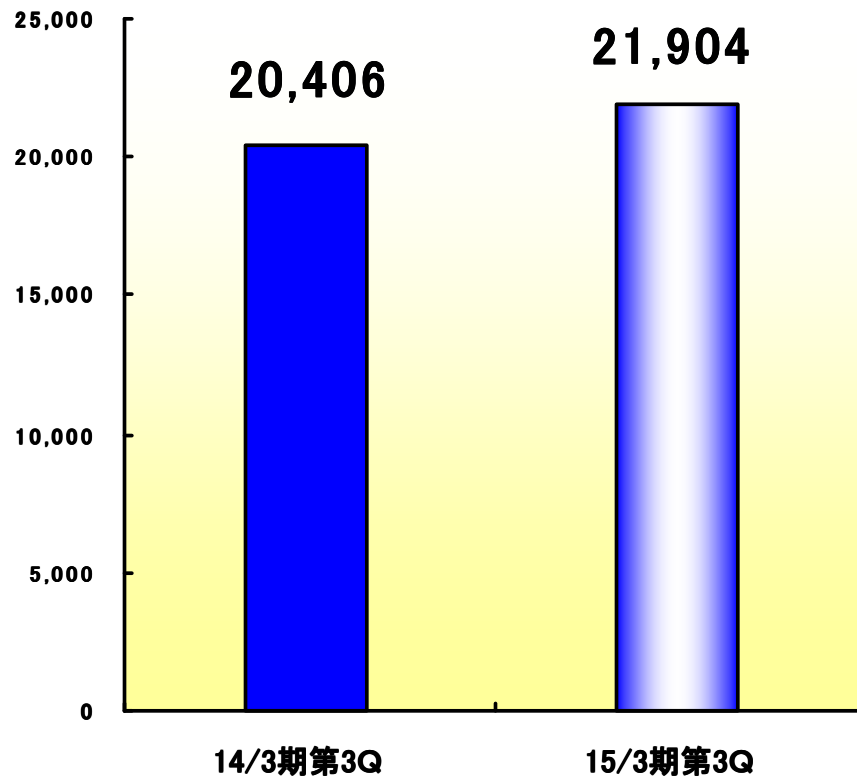
◆精密ばね事業は増益、プラスチック事業は減益

精密ばね事業は、国内が赤字だったものの、海外事業が中国、アジア、英国で好調だったことから、前年同期に比べ売上・利益とも増加した。一方、プラスチック事業は、マレーシアの売上減少により、営業利益が前年同期に比べ28.5%減少した。

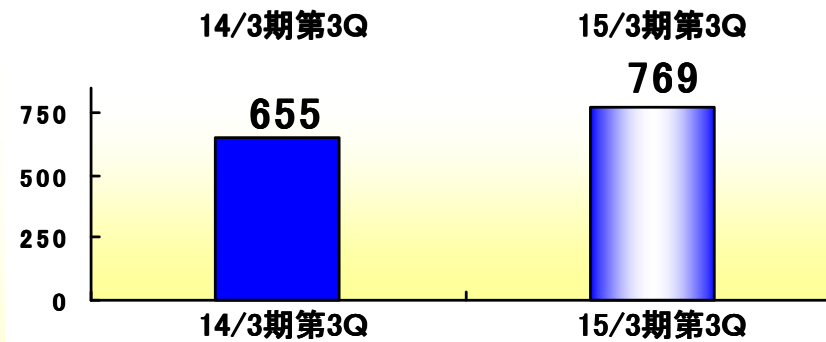
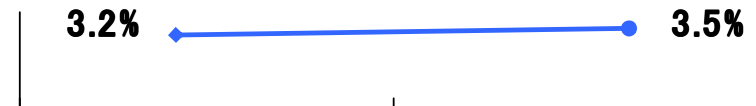
1-3 第3四半期業績推移(連結)

売上高

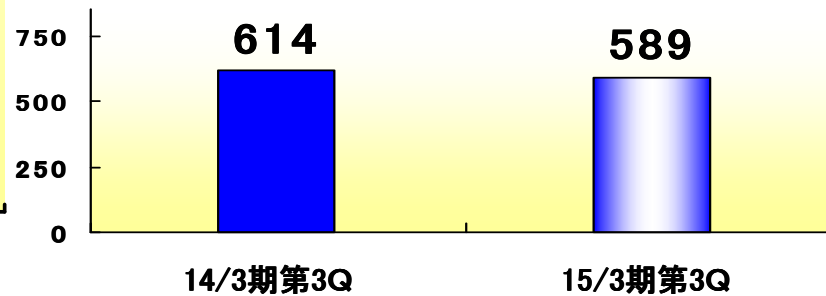
(単位:百万円)



営業利益・利益率



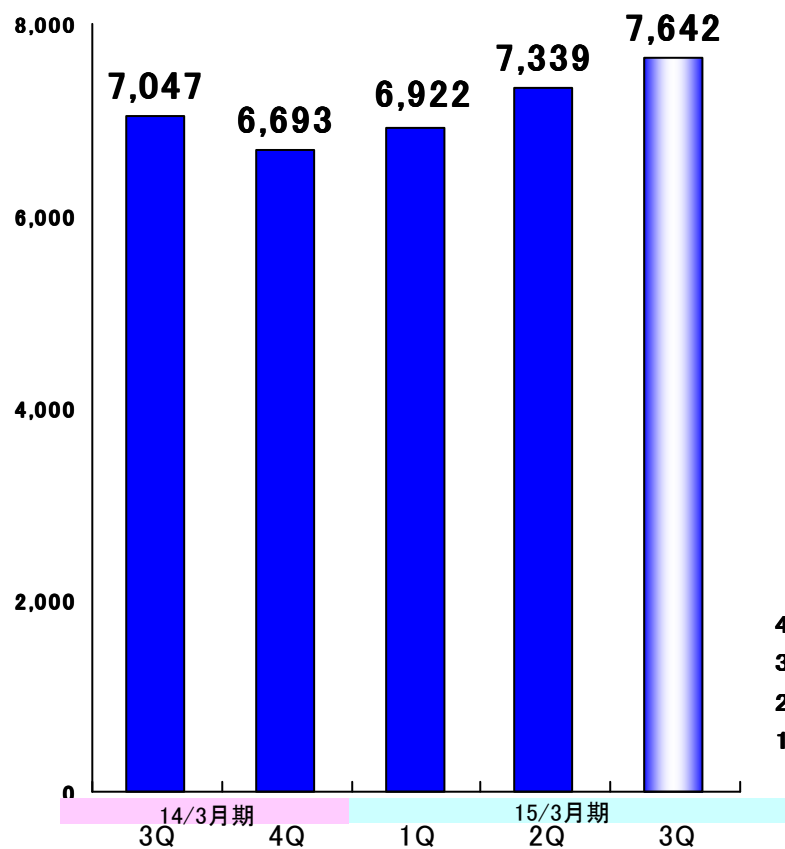
四半期純利益



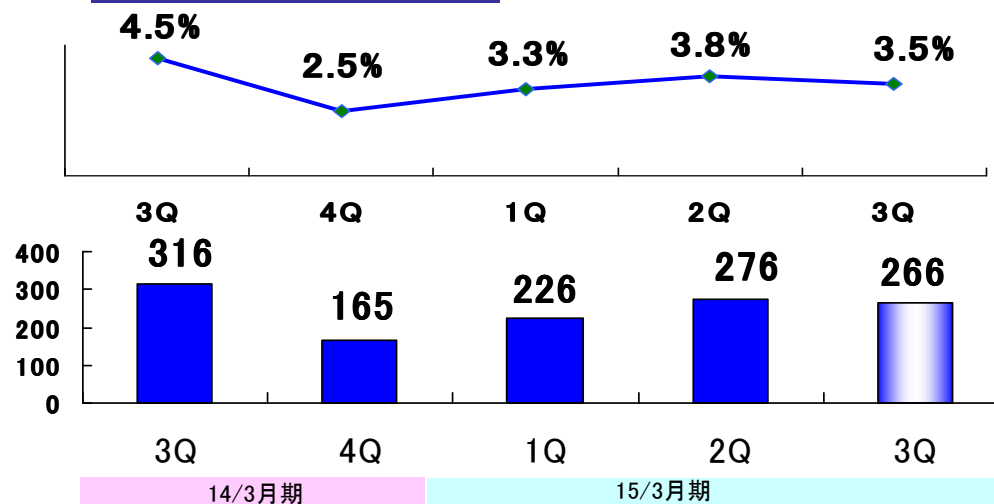
1-4 四半期別業績推移(連結)

売上高

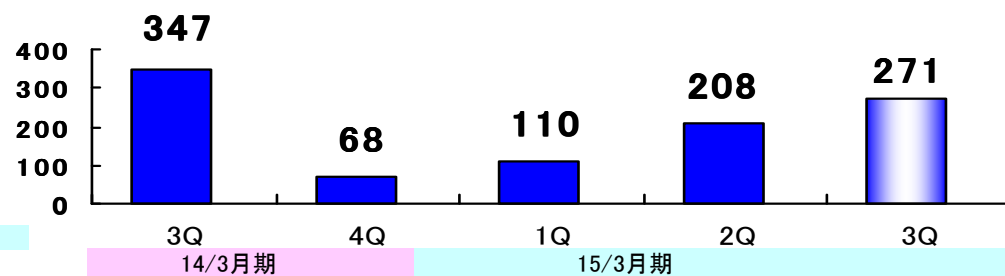
(単位:百万円)



営業利益・利益率



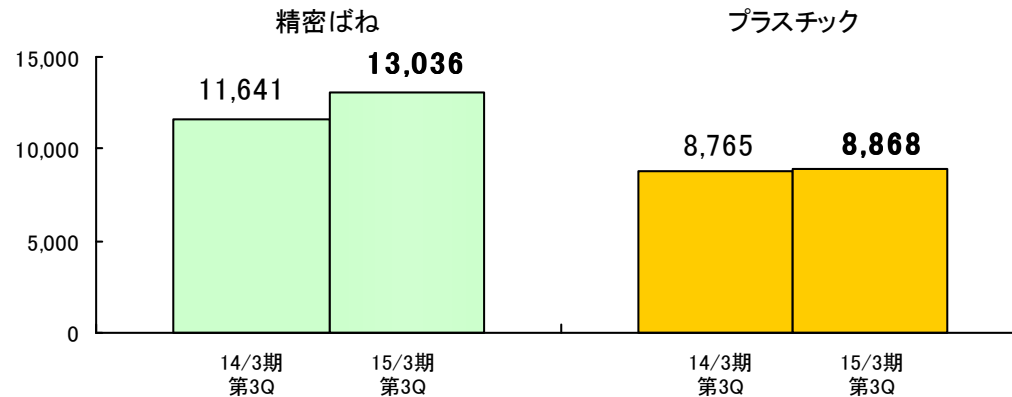
四半期純利益



1-5 事業別売上高・セグメント利益

売上高

(単位:百万円)



<前年同期からの変動要因>

精密ばね

- ・国内は船橋電子の買収に伴い、売上が増加。販管費の増加等により、利益は減少。
- ・海外は、米国と中国等において自動車向けの売上が増加。英国では医療機器向けの売上が増加。売上増加に伴い、利益も増加。

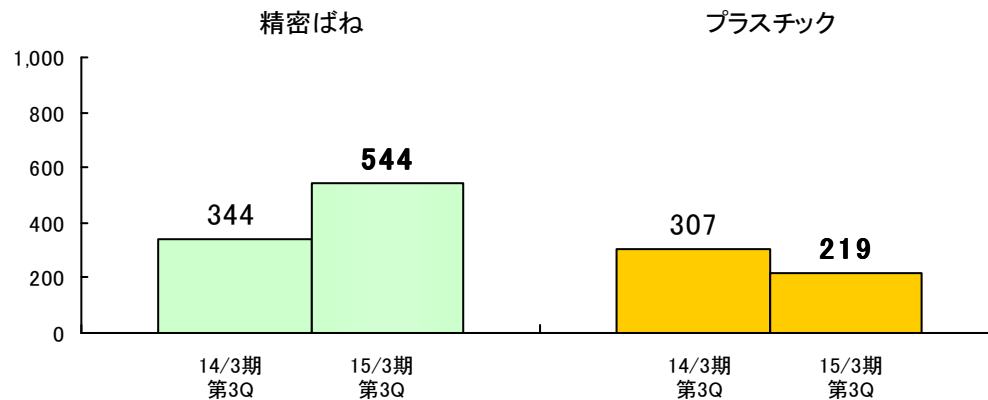
<売上: +12.0%、セグメント利益: 200百万円増加>

プラスチック

- ・国内は住設機器向けが伸び、売上が増加。
- ・海外は、中国やベトナムで自動車向けの売上が増加したものの、マレーシアでAV機器向けの売上が減少。
- ・マレーシアの業績が悪化し、海外の利益が減少。

<売上: +1.2%、セグメント利益: 87百万円減少>

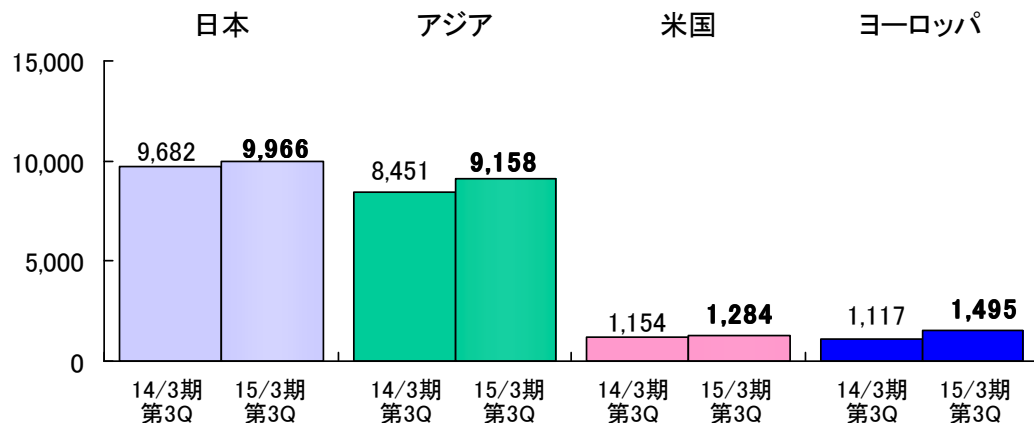
セグメント利益



1-6 所在地別売上高・セグメント利益

売上高

(単位:百万円)



<前年同期からの変動要因>

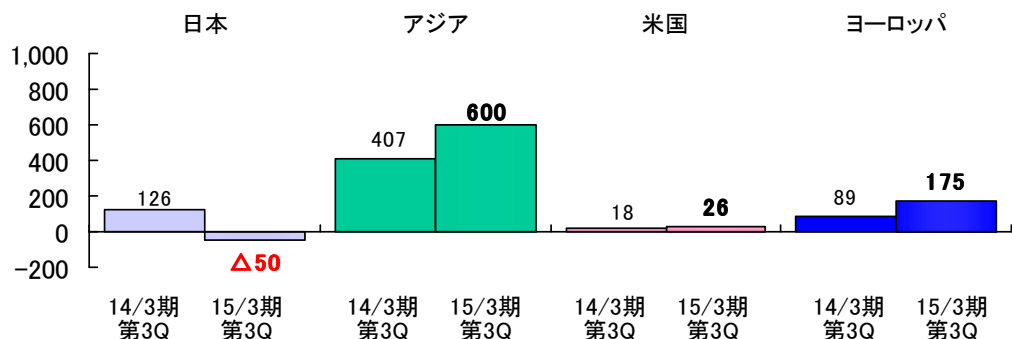
日本

- ・売上高は、船橋電子の買収に伴い増加。
 - ・船橋電子における赤字発生、単体における販管費の増加等により精密ばね事業で損失を計上。
- <売上: +2.9%、営業利益: 177百万円減少>

海外

- ・欧州は、医療機器向けの売上増加により増益。
 - ・アジアでは、マレーシアで売上が減少したものの、中国やベトナムにおいて自動車向けの売上が増加。プラスチック事業で利益が減少したものの、精密ばね事業において利益が増加。
- <売上: +11.3%、営業利益: 287百万円増加>

セグメント利益

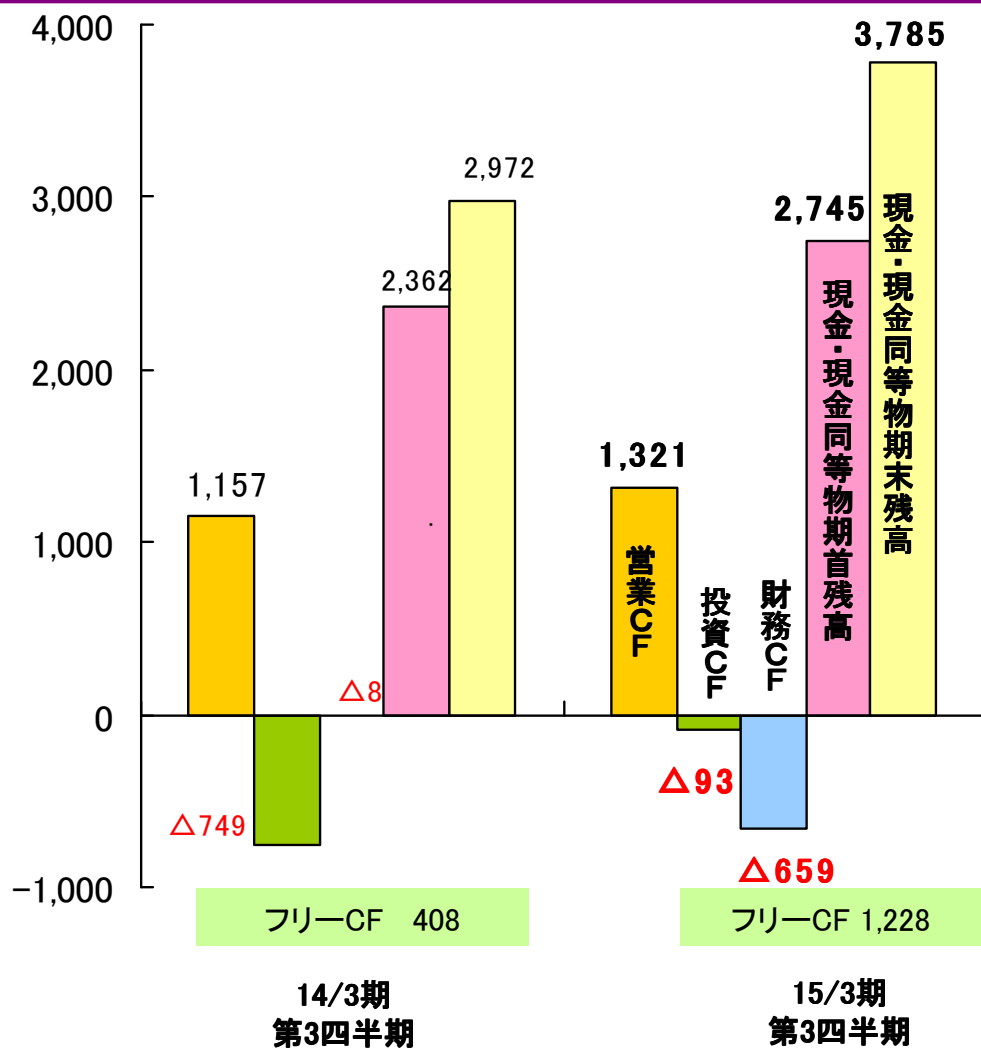


1-7 連結市場別売上高

(単位:百万円)

	14年3月期		15年3月期		増減	
	3Q	構成比	3Q	構成比	額	増減率
自動車機器	7,357	36.1%	8,419	38.4%	1,062	14.4%
OA機器	5,450	26.7%	5,541	25.3%	91	1.7%
住設機器	1,422	7.0%	1,542	7.0%	120	8.4%
AV・家電機器	1,596	7.8%	1,321	6.0%	△275	△17.2%
精密機器	1,047	5.1%	1,281	5.8%	234	22.3%
医療機器	845	4.1%	1,050	4.8%	205	24.3%
PC・周辺機器	602	3.0%	569	2.6%	△33	△5.5%
携帯情報端末	370	1.8%	442	2.0%	72	19.5%
その他	1,718	8.4%	1,737	7.9%	19	1.1%
合計	20,406	100.0%	21,904	100.0%	1,498	7.3%

1-8 連結キャッシュ・フロー



<15/3期第3四半期の状況>

営業活動によるCF

純利益の増加、減価償却費による資金留保等により、資金が1,321百万円増加

投資活動によるCF

資金が93百万円減少。国内や海外で設備投資を実施したが、子会社株式の売却により980百万円の収入があった。

財務活動によるCF

銀行借入金の返済により、資金が659百万円減少。

2 2015年3月期通期業績予想修正(連結)

(百万円)	2014年3月期	2015年3月期 通期予想	対前年比 増減(率)	前回予想 (11月7日公表)	対前回 予想比 増減
売上高	27,100	28,000	3.3%	28,000	—
営業利益	820	1,000	21.9%	1,000	—
(営業利益率)	(3.0%)	(3.6%)	—	(3.6%)	—
経常利益	820	980	19.4%	980	—
当期純利益	682	740	8.4%	740	—

注)通期予想は、平成26年11月7日に公表した予想から変更ありません。なお、為替レート的前提は1米ドル120円を前提としております。



ADVANCEX

(お問い合わせ先)

**株式会社アドバネクス
広報IR室**

TEL:03 - 3822 - 5865 FAX:03 - 3822 - 5873

URL: <http://www.advanex.co.jp>

