

2025年3月期 第2四半期 決算補足説明資料

株式会社ファインシスター（東証スタンダード：5994）

2024年11月14日

2025年3月期 第2四半期 連結業績(前年同期比)

FINE SINTER

[単位：百万円]

	2025年3月期 第2四半期		2024年3月期 第2四半期		前期比	
	実績	比率	実績	比率	増減額	増減率
売上高 (為替影響除く)	20,855 (20,398)	100.0%	21,045	100.0%	-189 (-646)	-0.9% (-3.1%)
営業利益	-191	-0.9%	65	0.3%	-257	-
経常利益	-316	-1.5%	235	1.1%	-552	-
親会社株式に帰属する 当期純利益	-1,159 _(※)	-5.6%	220	1.0%	-1,380	-
為替レート(ドル)	152円	-	141円	-	+11円	(円安)
ROE	-7.9%	-	1.5%	-	-9.4%	-

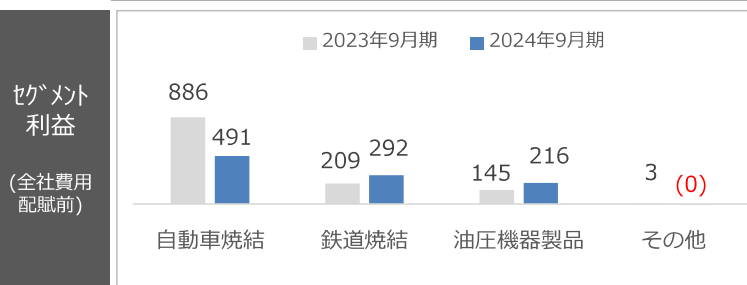
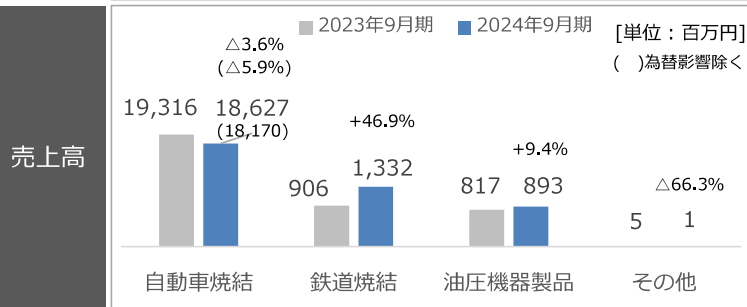
(※)拠点再編にともなう固定資産減損（633百万円）、過年度決算訂正関連費用等（537百万円）計上

2025年3月期 第2四半期 連結業績の概要

FINE SINTER

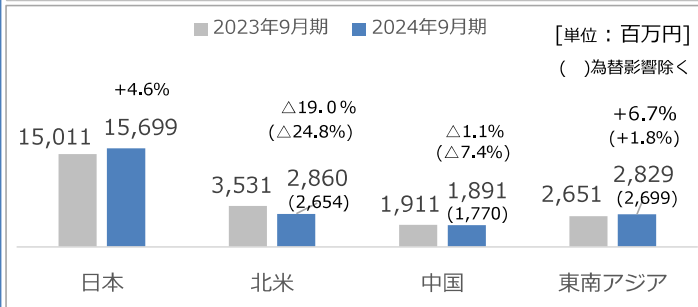
事業別売上高（前期同期比）

・鉄道・油圧は販売量増加により増収増益。
自動車は海外子会社の販売量減により減収減益。



地域別売上高（前期同期比）※連結消去前

日本、東南アジアは販売量の増加等により増収。
北米は大幅な販売量減により減収。




2025年3月期 第2四半期 連結業績の概要

FINE SINTER

連結営業利益の増減要因(前年前期比)

ハイブリッド車用インバーター部品の新規ライン立上げの一方、販売量全体では減少、タイ子会社第2工場操業前費用等の一時的要因が重なり、原価改善、販売価格の是正等に取り組むも減益

[単位：百万円]



2025年3月期 連結業績予想、配当予想

FINE SINTER

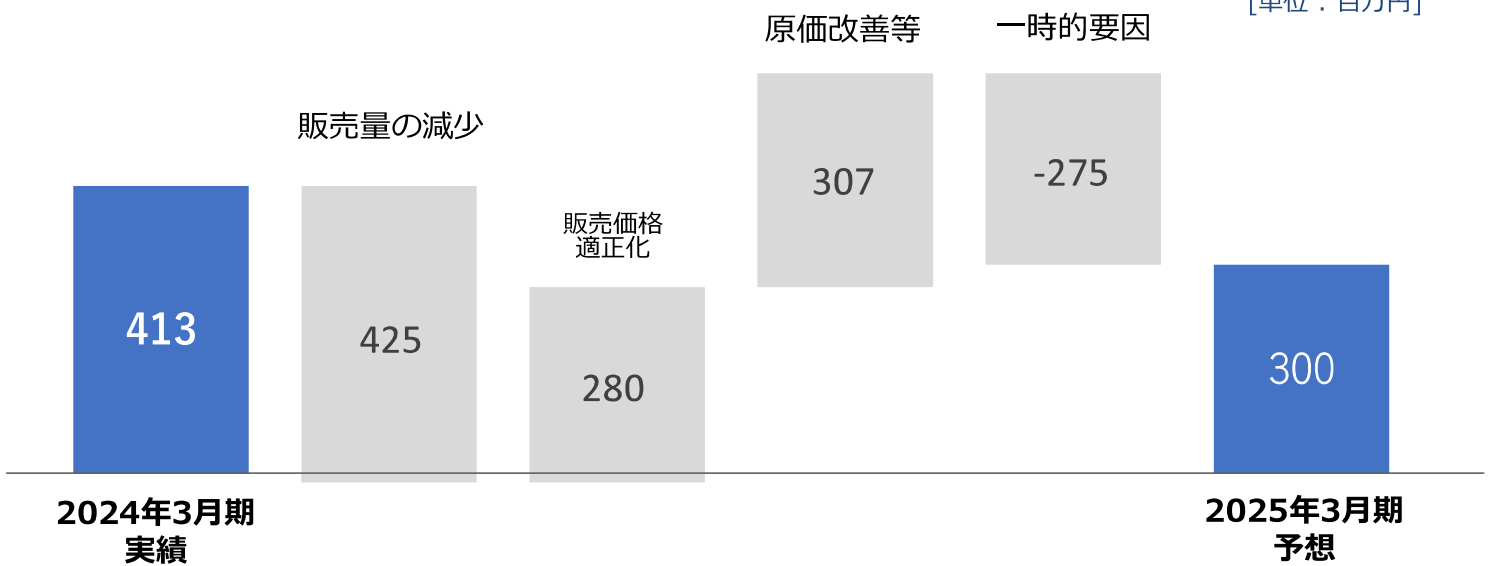
[単位：百万円]

	2025年3月期 予想 (2024/11/14修正)		2024年3月期 実績		前期比		2025年3月期 予想 (2024/4/25公表)	
	予想	比率	実績	比率	増減額	増減率	予想	比率
売上高	41,000	100.0%	42,390	100.0%	-1,390	-3.3%	41,000	100.0%
営業利益	300	0.7%	413	1.0%	-113	-27.4%	700	1.7%
経常利益	100	0.2%	369	0.9%	-269	-72.9%	280	0.7%
親会社株主に帰属する 当期純利益	-400	-1.0%	-593	-1.4%	+193	-	230	0.6%
為替レート(ドル)	145円	-	144円	-	+1円	(円安)	145円	-
ROE	-2.6%	-	-3.9%	-	1.3%	-	1.3%	-

2025年3月期 営業利益増減(前期比)

FINE SINTER

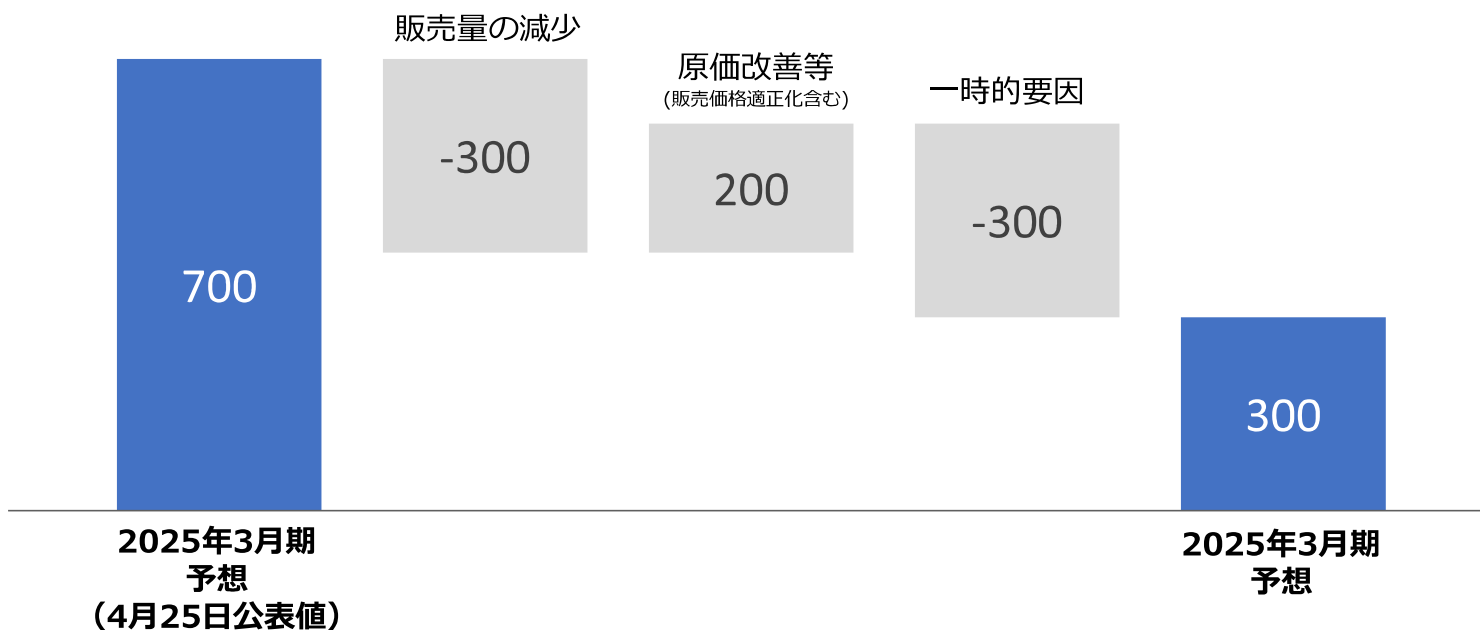
[単位：百万円]



2025年3月期 営業利益増減(4月公表値比)

FINE SINTER

[単位：百万円]



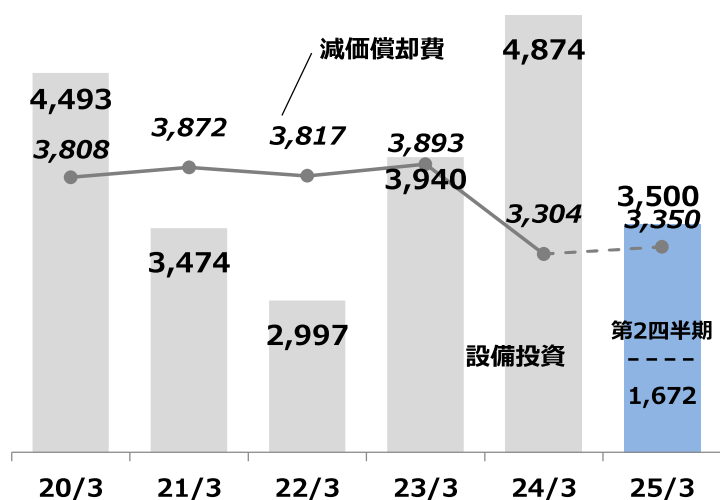
設備投資・研究開発費

FINE SINTER

未来ファクトリー、ライン再構築(寄せ止め、ライン整流化)等の収益力強化、事業ポートフォリオ変革に向けた新規品(ハイブリッドインバータ部品)の開発・生産準備等に投資に注力(当初40億円→35億円)

設備投資

[単位：百万円]



研究開発費

[単位：百万円]

