

2025年3月期 第1四半期 決算補足説明資料

株式会社ファインシスター（東証スタンダード：5994）

2024年10月30日

2025年3月期 第1四半期 連結業績(前年同期比)

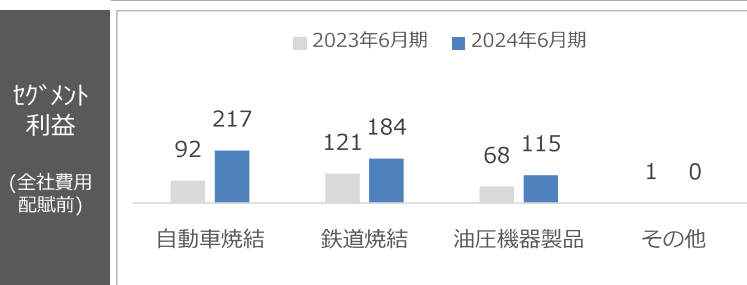
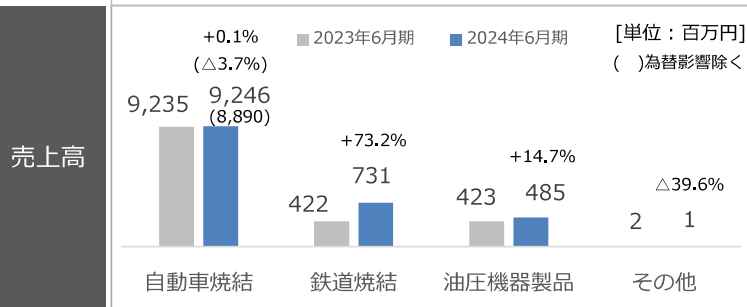
FINE SINTER

[単位：百万円]

	2025年3月期 第1四半期		2024年3月期 第1四半期		前期比		2025年3月期 通期
	実績	比率	実績	比率	増減額	増減率	公表値 (2024/4/25時点)
売上高 (為替影響除く)	10,465 (10,109)	100.0%	10,083	100.0%	+381 (+25)	+3.8% (+0.3%)	41,000
営業利益	-119	-1.1%	-335	-3.3%	+215	-	700
経常利益	-70	-0.7%	-103	-1.0%	+33	-	280
親会社株式に帰属する 当期純利益	-144	-1.4%	-64	-0.6%	-79	-	230
為替レート(ドル)	157円	-	138円	-	+18円	(円安)	145円
ROE	-0.9%	-	-0.4%	-	-0.5%	-	1.3%

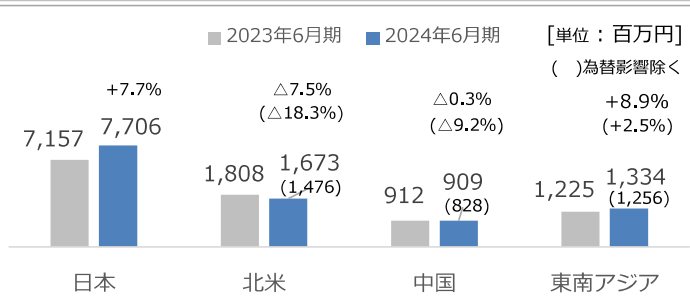
事業別売上高（前年同期比）

- ・自動車は海外子会社の販売量減少はあるものの、国内での販売増加により増収増益
- ・鉄道・油圧は販売量増加により増収増益



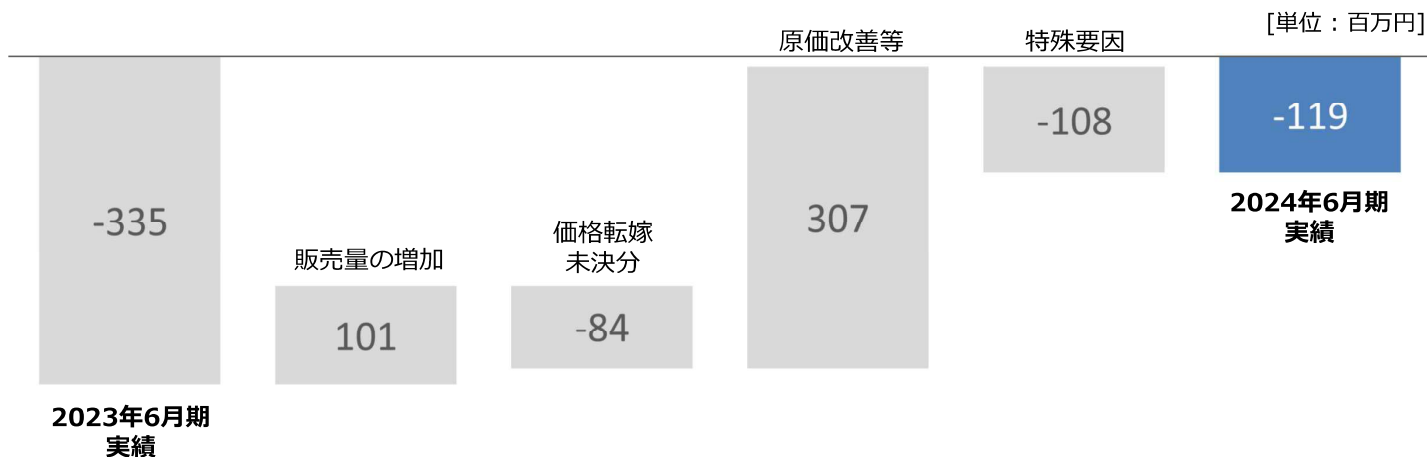
地域別売上高（前年同期比）※連結消去前

日本、東南アジアは販売量の増加等により増収。北米は大幅な販売量減により減収。



2025年3月期 第1四半期 連結営業利益の増減要因(前年同期比) FINE SINTER

国内の販売量の増加効果に加え、原価改善効果等により、特殊要因を吸収し増益(価格転嫁未決分については、第2四半期で決着見込み)

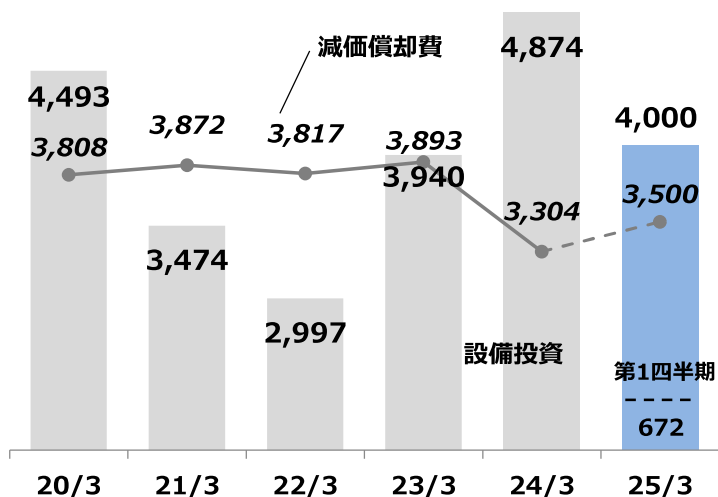


設備投資・研究開発費

未来ファクトリ、ライン再構築(寄せ止め、ライン整流化)等の収益力強化、事業ポートフォリオ変革に向けた新規品(ハイブリッドインバータ部品)の開発・生産準備等に投資

設備投資

[単位：百万円]



研究開発費

[単位：百万円]

