

2022年3月期 第3四半期決算概要

2022年2月1日
株式会社ファインシスター
(コード番号 5994)

1. 連結決算の状況

<実績>

	前第3四半期 (2020.4~2020.12)		当第3四半期 (2021.4~2021.12)		増減	
	金額	利益率%	金額	利益率%	金額	増減率%
売上高	24,541	-	28,957	-	4,415	18.0
営業利益	△500	△2.0%	220	0.8	721	-
経常利益	△605	△2.5%	428	1.5	1,034	-
親会社株主に帰属する当期純利益	△716	△2.9%	50	0.2	766	-
為替レート US\$	105.87円		111.38円		5.51円	
1株当たり当期純利益	△162円71銭		11円40銭		-	
自己資本当期純利益率	△4.5%		0.3%		-	
配当金	0円00銭		20円00銭		20円00銭	

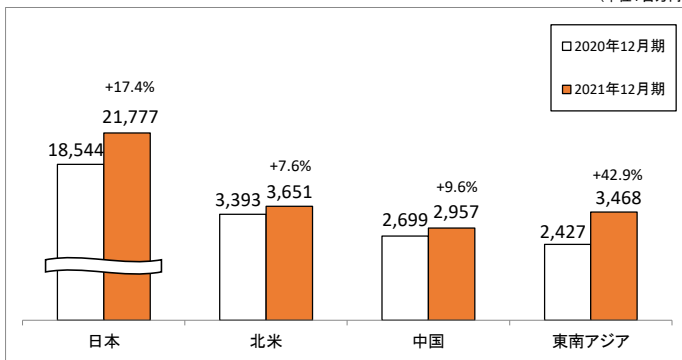
<予想>

(単位:百万円)

	2022年3月期予想 (2021.4~2022.3)		増減(前期比)	
	金額	利益率%	金額	増減率%
売上高	38,000	-	3,358	9.7
営業利益	800	2.1	588	278.2
経常利益	800	2.1	668	509.2
親会社株主に帰属する当期純利益	350	0.9	575	-
為替レート US\$	109.90円		3.73円	
1株当たり当期純利益	79円53銭		-	
自己資本当期純利益率	2.0%		-	
配当金	50円00銭		40円00銭	

2. 地域別売上高(所在地) ※消去前売上高

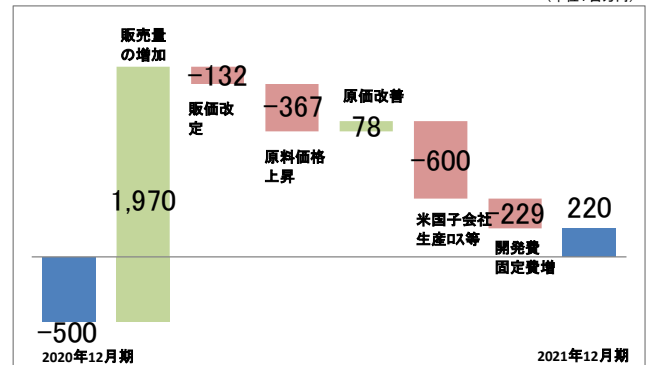
(単位:百万円)



5. 営業利益増減要因

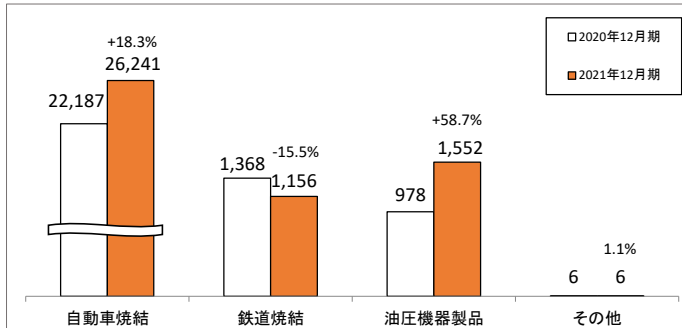
<2021年12月期実績>

(単位:百万円)



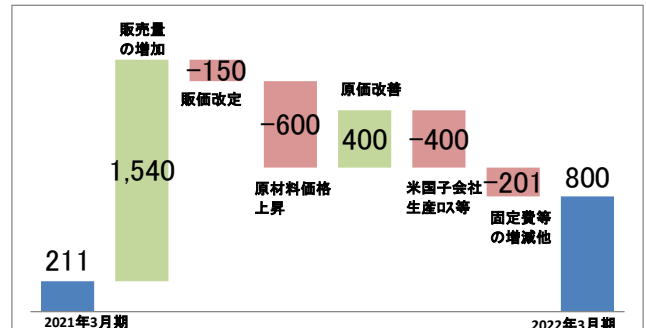
3. 事業別売上高

(単位:百万円)



<2022年3月期予想>

(単位:百万円)



4. 貸借対照表

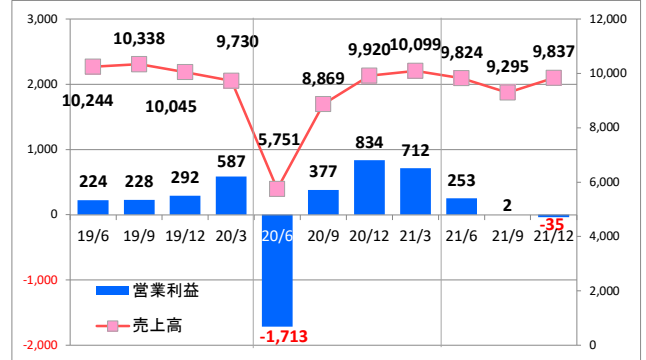
(単位:億円)

科目	資産の部			負債・純資産の部			
	21年3月期	21年12月期	増減	科目	21年3月期	21年12月期	増減
流動資産				流動負債			
現金	61	49	△12	仕入債務	53	57	3
売上債権	85	85	0	短期借入金	93	92	△0
棚卸資産	53	59	5	その他	54	47	△7
その他	3	2	△0	固定負債			
				長期借入金	47	38	△8
				その他	52	52	△0
				(負債計)	301	288	△13
固定資産				株主資本	155	155	△0
有形固定資産	251	247	△3	その他包括利益累計額	15	18	2
無形固定資産	4	4	△0	非支配株主持分	24	26	1
投資その他資産	36	38	1	(純資産計)	195	199	3
(資産計)	497	487	△10	(負債・純資産計)	497	487	△10

6. 業績推移

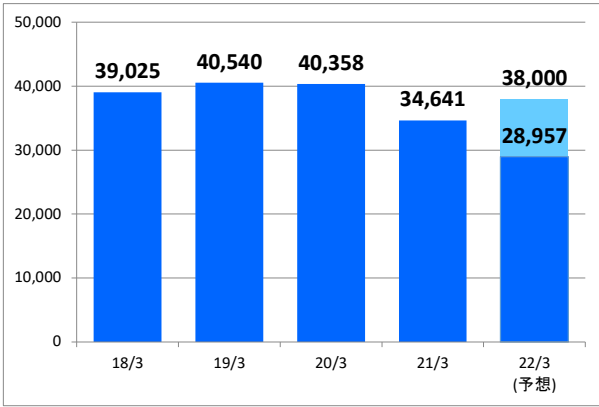
(1) 四半期別 業績推移

(単位:百万円)

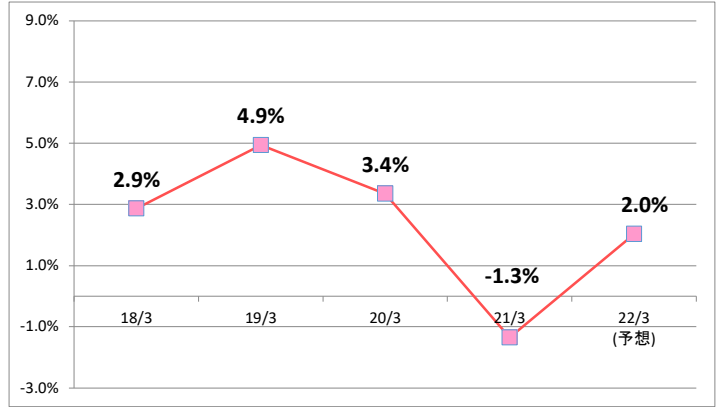


(2) 売上高

(単位:百万円)

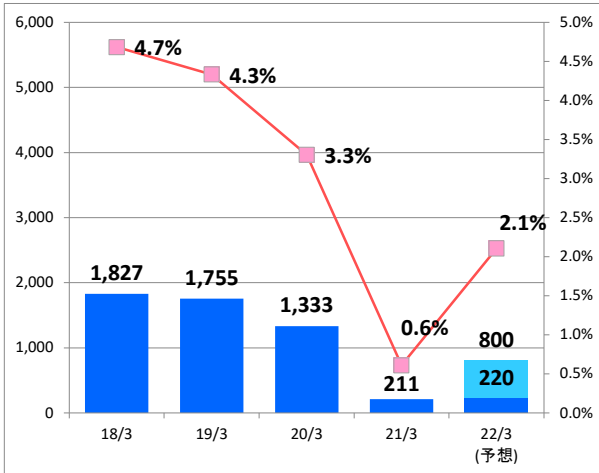


7. 自己資本当期純利益率 (ROE)



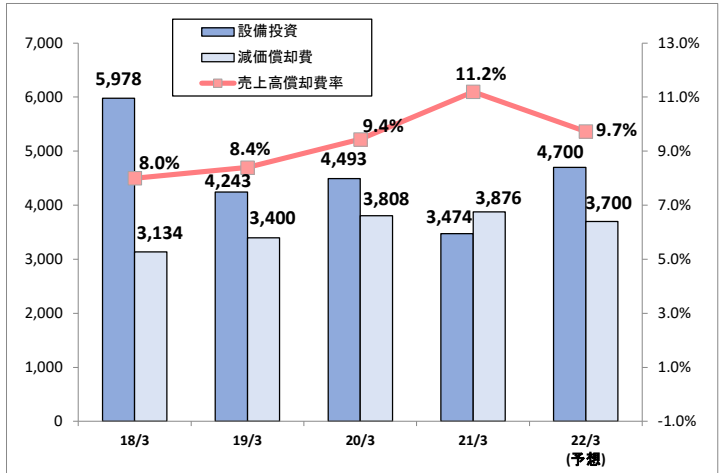
(3) 営業利益

(単位:百万円)



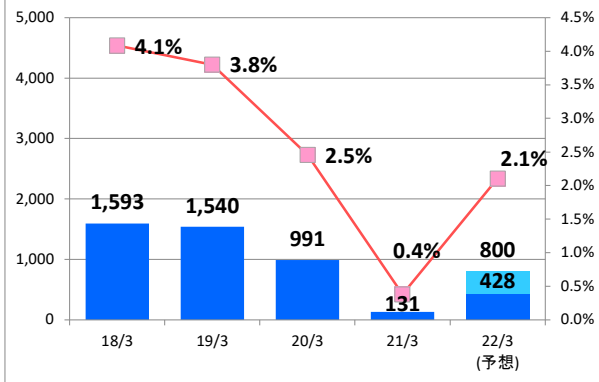
8. 設備投資・減価償却費

(単位:百万円)



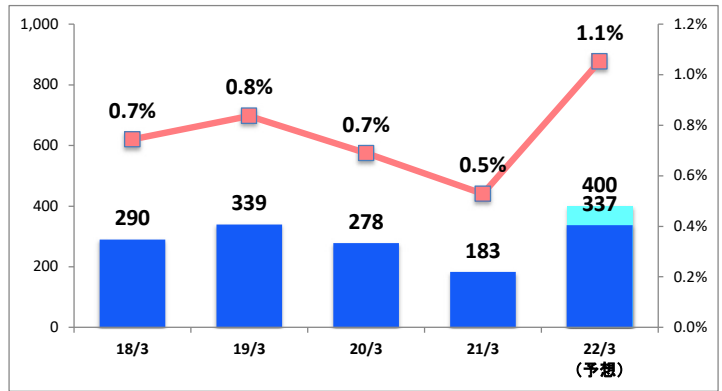
(4) 経常利益

(単位:百万円)



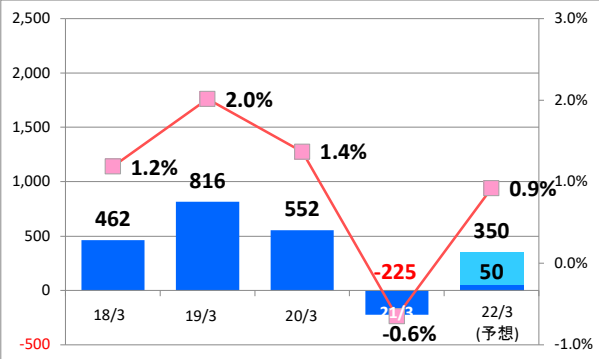
9. 研究開発費

(単位:百万円)



(5) 親会社に帰属する当期純利益

(単位:百万円)



10. 配当金・配当性向

(単位:円)

