

2020年3月期 決算概要

2020年4月28日
株式会社ファインセンター
(コード番号 5994)

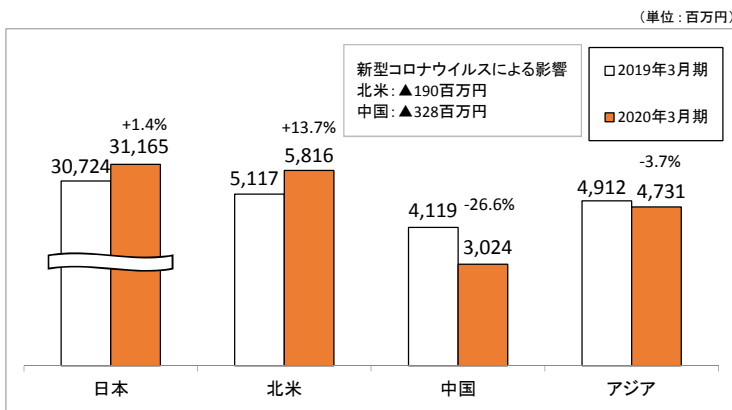
1. 連結決算の状況

< 実績 >

	2019年3月期 (2018.4~2019.3)		2020年3月期 (2019.4~2020.3)		増減	
	金額	利益率%	金額	利益率%	金額	増減率%
売上高	40,501	—	40,322	—	△179	-0.4
営業利益	1,716	4.2	1,301	3.2	△414	-24.2
経常利益	1,540	3.8	991	2.5	△549	-35.7
親会社株主に帰属する当期純利益	816	2.0	552	1.4	△264	-32.3
為替レート US\$	110.69円		109.10円		△1.59円	
1株当たり当期純利益	185円58銭		125円59銭		△59円99銭	
自己資本当期純利益率	4.9%		3.4%		-1.6%	
配当金	70円00銭		70円00銭		0円00銭	

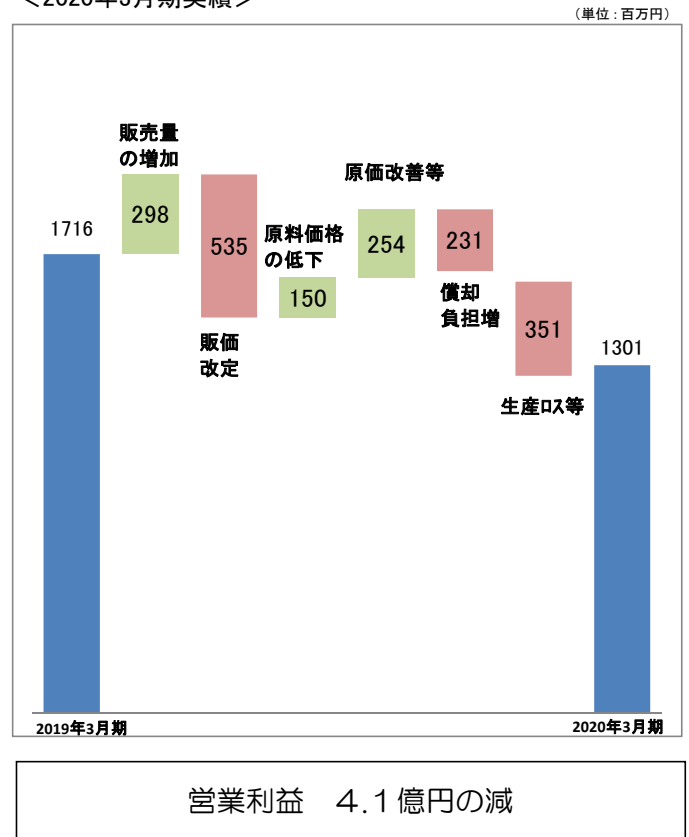
(注) 連結業績予想につきましては、新型コロナウイルスによる影響を合理的に算定することが困難なことから未定としており、可能となった時点で速やかに開示いたします。

2. 地域別売上高(所在地) ※消去前売上高

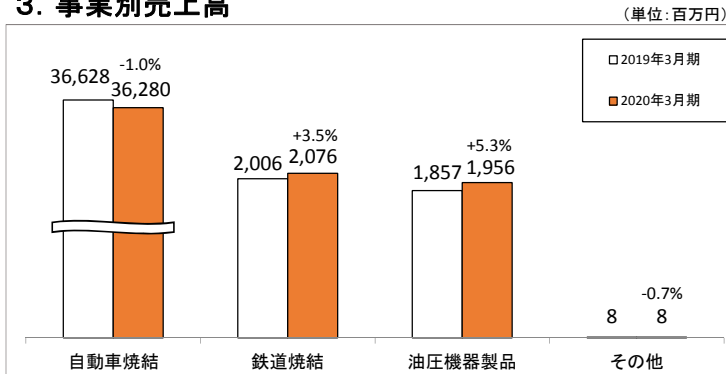


4. 営業利益増減要因

< 2020年3月期実績 >



3. 事業別売上高

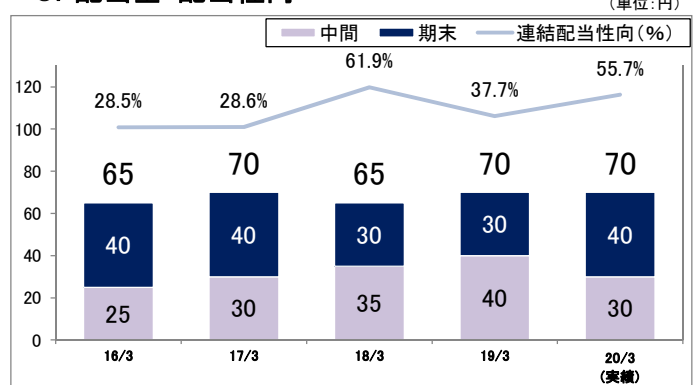


5. 貸借対照表

(単位: 億円)

資産の部				負債・純資産の部			
科目	19年3月期	20年3月期	増減	科目	19年3月期	20年3月期	増減
流動資産				流動負債			
現預金	39	45	5	仕入債務	61	53	△7
売上債権	92	78	△13	短期借入金	66	70	4
棚卸資産	49	53	3	その他	52	60	8
その他	3	2	0	固定負債			
固定資産				長期借入金	51	44	△7
有形固定資産	245	250	5	その他	46	54	7
無形固定資産	3	4	0	(負債計)	278	283	5
投資その他資産	34	33	△1	株主資本	157	159	2
(資産計)	468	468	0	その他包括利益累計額	9	3	△6
				非支配株主持分	23	21	△1
				(純資産計)	190	184	△5
				負債・純資産計	468	468	0

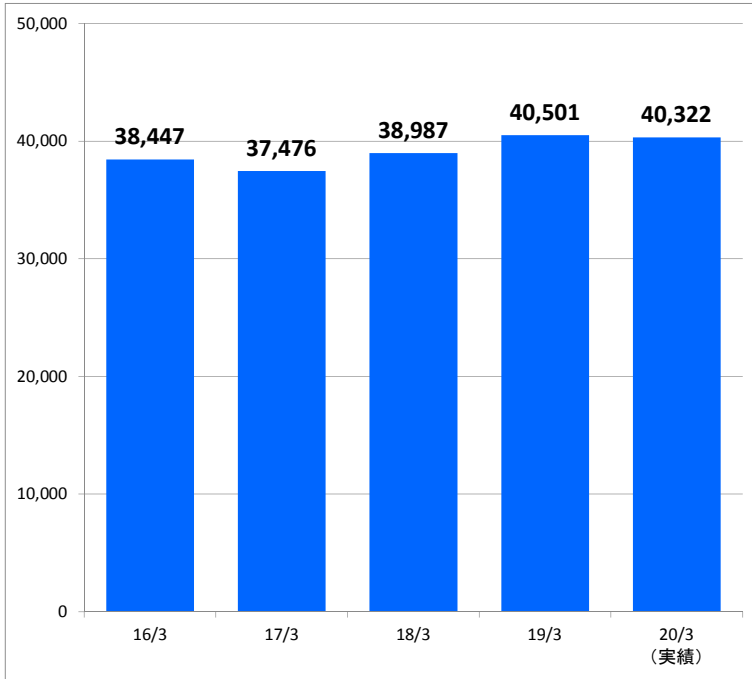
6. 配当金・配当性向



7. 業績推移

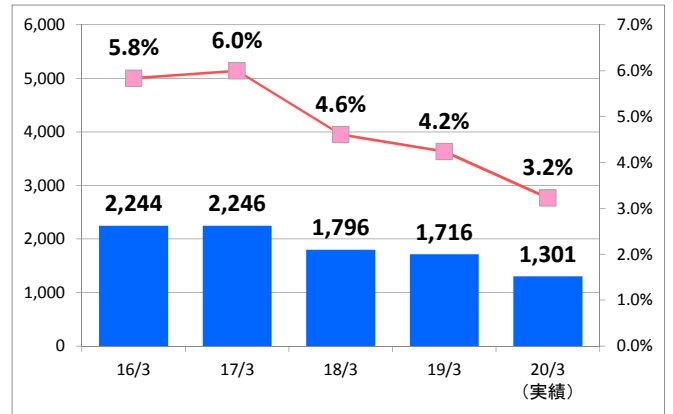
(1) 売上高

(単位: 百万円)



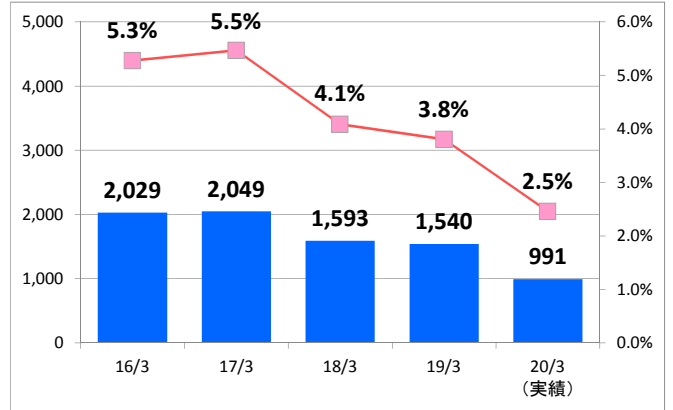
(2) 営業利益

(単位: 百万円)



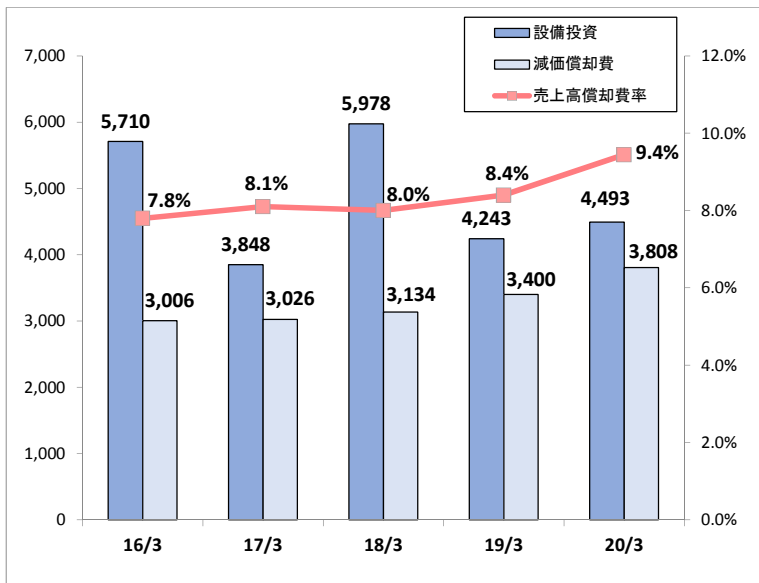
(3) 経常利益

(単位: 百万円)



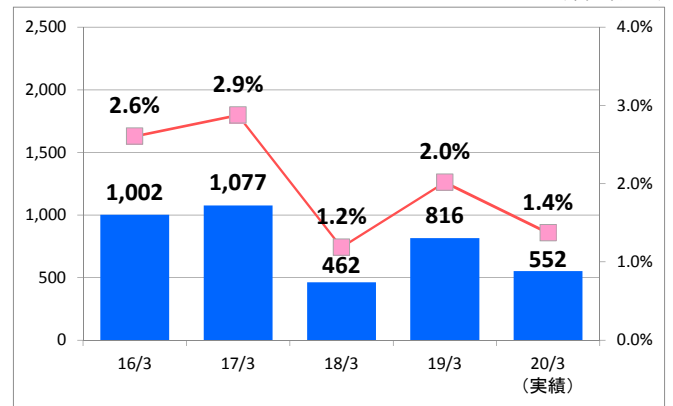
8. 設備投資・減価償却費

(単位: 百万円)



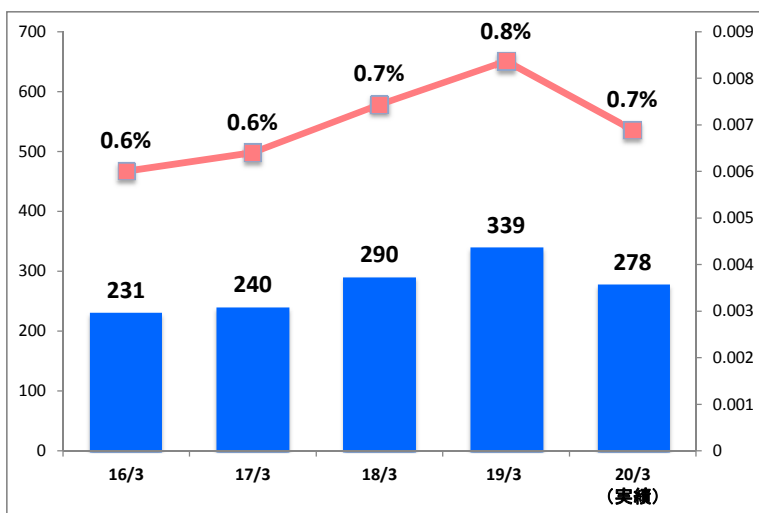
(4) 親会社に帰属する当期純利益

(単位: 百万円)



9. 研究開発費

(単位: 百万円)



10. 自己資本当期純利益率 (ROE)

