

2026年3月期 決算説明

平河ヒューテック株式会社

<https://www.hewtech.co.jp>

【証券コード : 5821】

1. 2026年3月期決算概要
2. 2027年3月期業績見通し

決算概要

【単位：百万円】

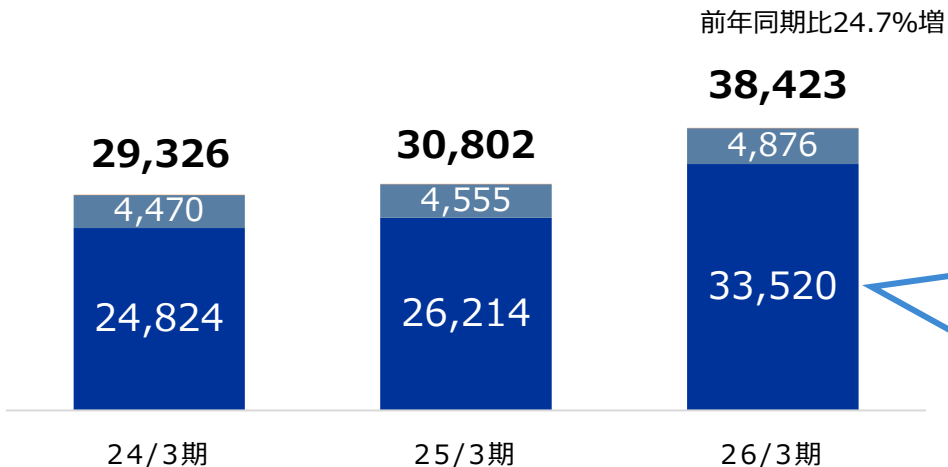
	24/3期 実績	25/3期 実績	26/3期 実績	前年同期比
売上高	29,326	30,802	38,423	24.7%
営業利益	1,667	2,267	4,416	94.7%
（利益率）	5.7%	7.4%	11.5%	-
経常利益	2,081	2,557	4,639	81.4%
（利益率）	7.1%	8.3%	12.1%	-
親会社に帰属する 当期純利益	1,444	2,026	1,642	-18.9%
EPS（円）	93	130	105	-
BPS（円）	2,420	2,500	2,728	-
ROE	4.0%	5.3%	4.0%	-

※2025年4月1日及び2026年4月1日付で普通株式1株につき、それぞれ普通株式0.05株の割合にて当社保有の自己株式を無償で割当てています。これらについては前連結会計年度の期首に当該株式割当が行われたと仮定して、EPS、BPS、ROEを算定しております。

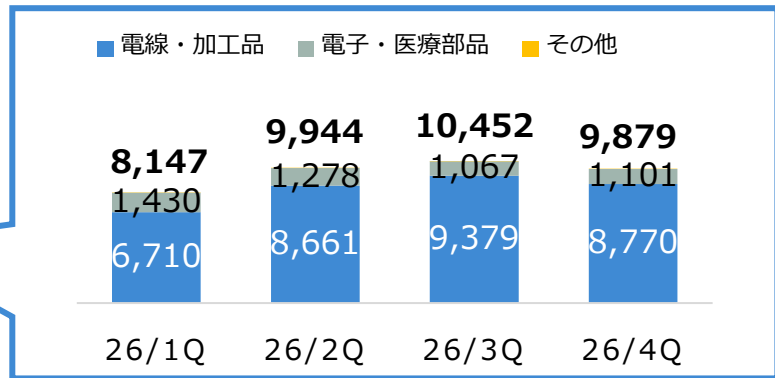
電線・加工品：車載用、エネルギー産業関連用、医療用、アミューズ用ケーブル、半導体検査装置用ケーブル
前期比増。産業機器用（吉野川電線除く）微増。その他微減

電子・医療：電子機器 前期比大幅増。医療用部品減

■ 電線・加工品 ■ 電子・医療部品 ■ その他



【単位：百万円】



営業利益：44億16百万（前年同期比94.7%増）

車載用ケーブル：新規量産品により堅調に推移

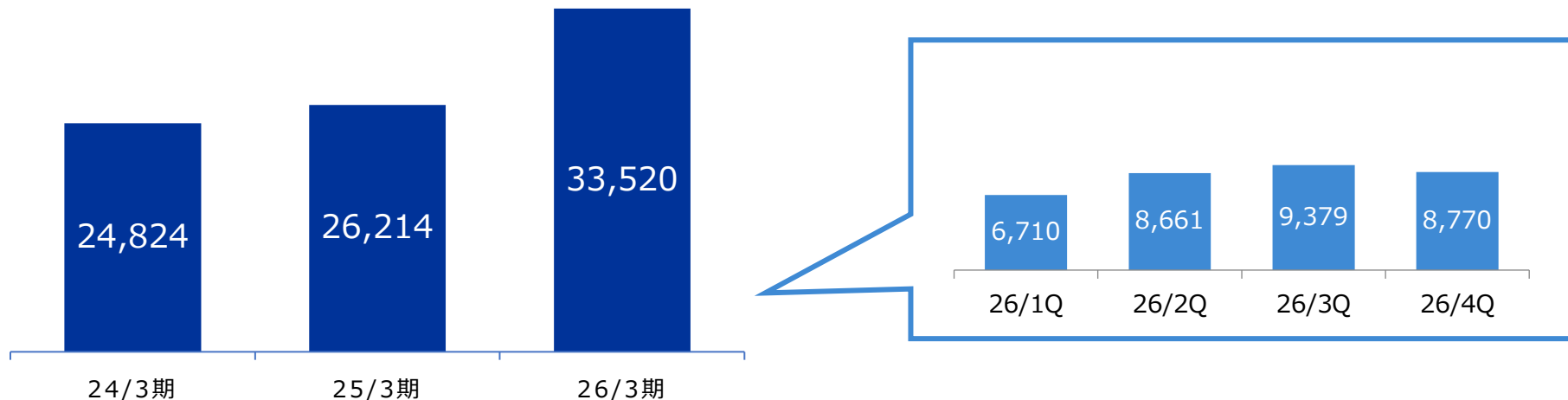
エネルギー産業関連ケーブル：北米市場の旺盛な需要により好調

医療用ケーブル：新製品により増加 **半導体用ケーブル**：検査装置向け増加

産業機器用ケーブル：FA分野の一部回復傾向を受け増加、7月より吉野川電線連結

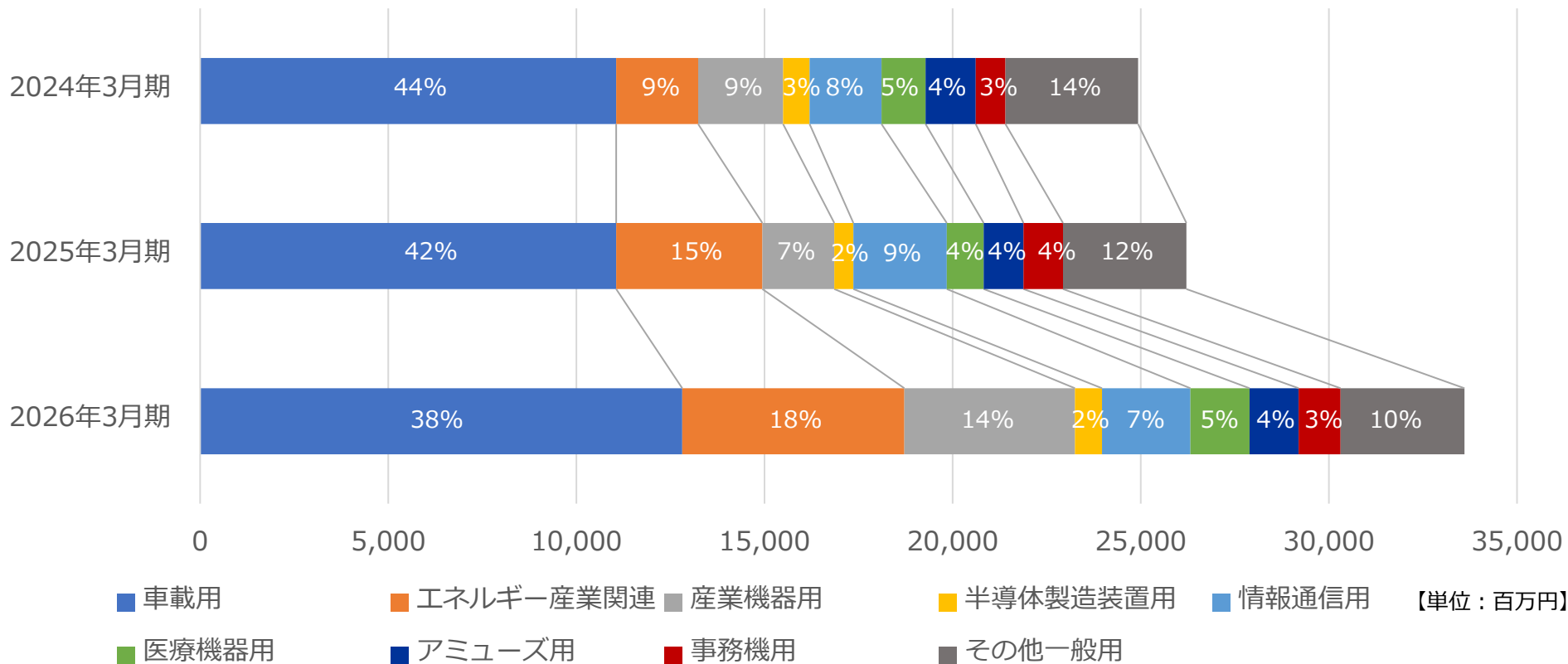
【単位：百万円】

前年同期比27.9%増



セグメント利益：44億41百万（前年同期比101.0%増）

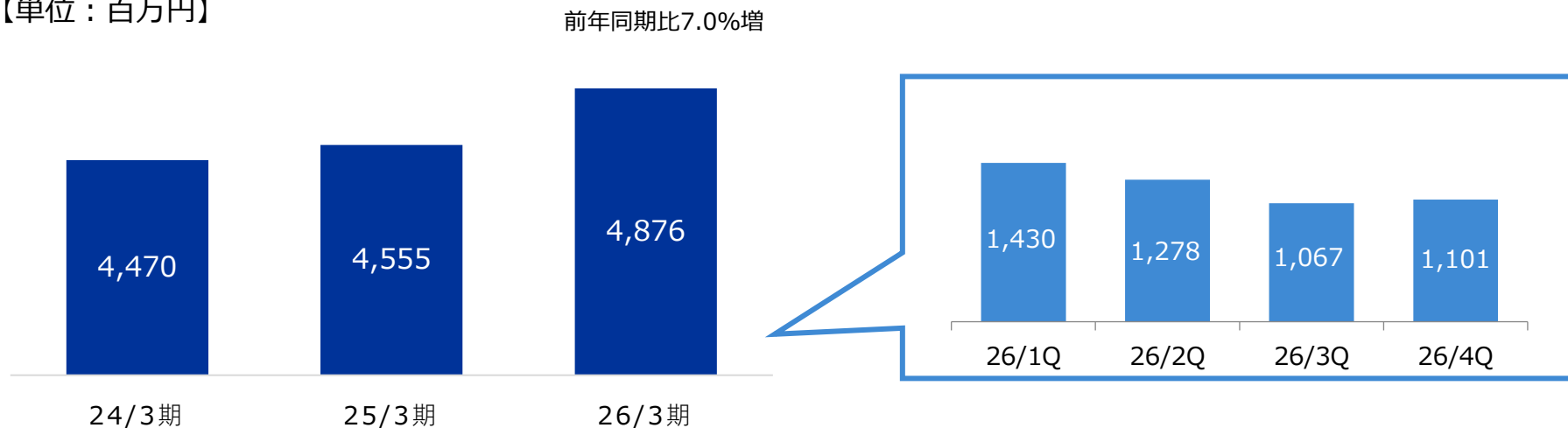
26/3期 マーケット別売上（電線・加工品）



電子機器：ネットワーク機器、専門用途品の好調に加え、上期大型OEM案件もあり増加

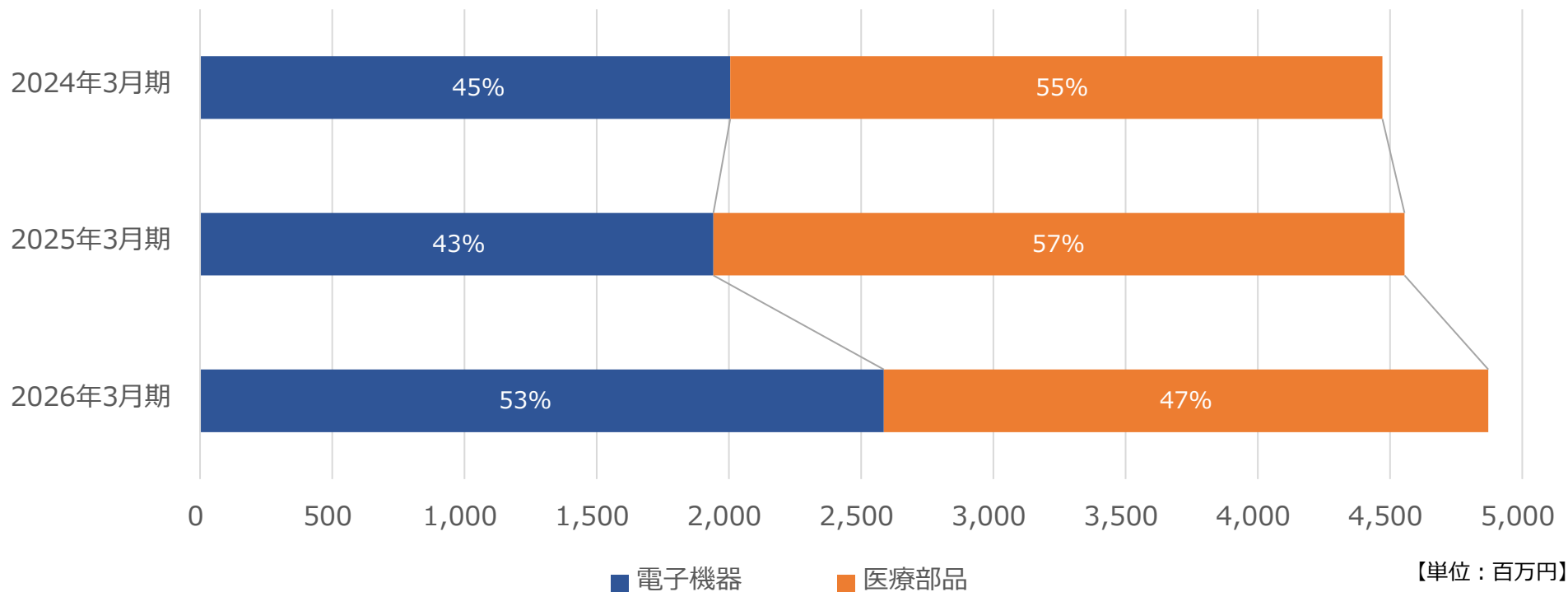
医療部品：医療用特殊チューブ、得意先在庫調整の影響もあり減少

【単位：百万円】



セグメント利益：9億6百万（前年同期比0.6%増）

26/3期 マーケット別売上（電子・医療部品）



営業利益の増減益要因分析 25/3期～26/3期

【単位：百万円】

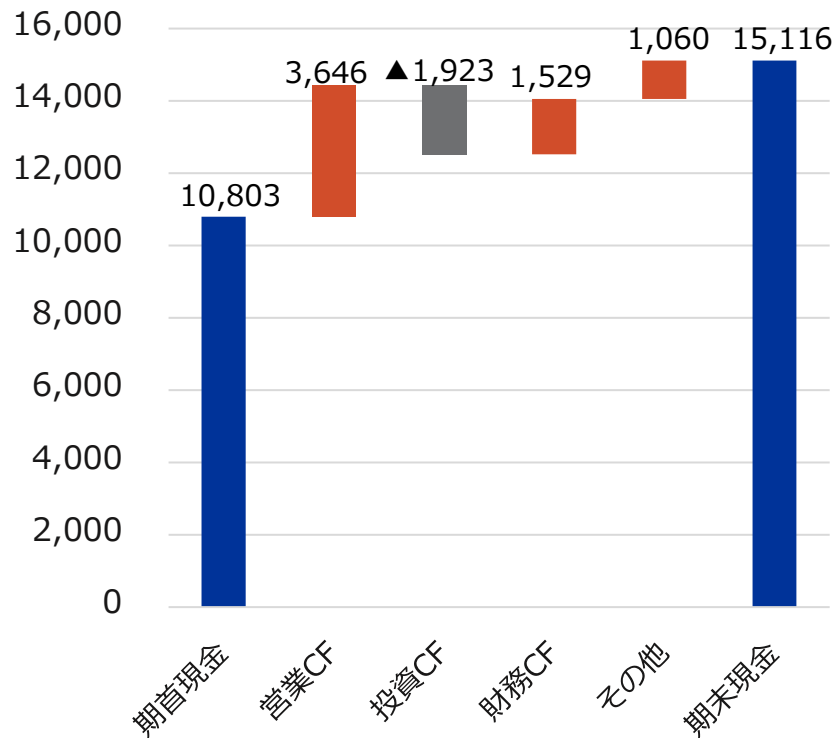


キャッシュ・フロー計算書の概要

「26/3期 実績」

【単位：百万円】

【単位：百万円】



	24/3期 実績	25/3期 実績	26/3期 実績	増減
営業活動による キャッシュフロー	4,200	3,888	3,646	-242
投資活動による キャッシュフロー	-1,348	-2,242	-1,923	+319
財務活動による キャッシュフロー	-763	-912	1,529	+2,441
現金及び現金同等物 に係る換算差額	632	-150	1,060	+1,210
現金及び現金同等物 の増減額	2,721	582	4,313	+3,731
現金及び現金同等物 の残高	10,221	10,803	15,116	+4,313

2027年3月期 業績見通し

実績為替レート
151円/\$

前提為替レート
155円/\$

【単位：百万円】

	26/3期 実績	27/3期 予想	前年比
売上高	38,423	43,000	+11.9%
営業利益	4,416	4,500	+1.9%
(利益率)	11.5%	10.5%	-
経常利益	4,639	4,700	+1.3%
(利益率)	12.1%	10.9%	-
親会社に帰属する 当社純利益	1,642	3,400	+107.0%

EPS (円)	105	218	-
BPS (円)	2,728	2,882	-
ROE	4.0%	7.6%	-

27/3期 セグメント別売上高増減見通し

●電線・加工品

車載用ケーブル：前期に続き堅調に推移 **エネルギー産業関連ケーブル**：北米市場の需要引き続き好調

半導体検査装置用ケーブル：新規量産品生産拡大

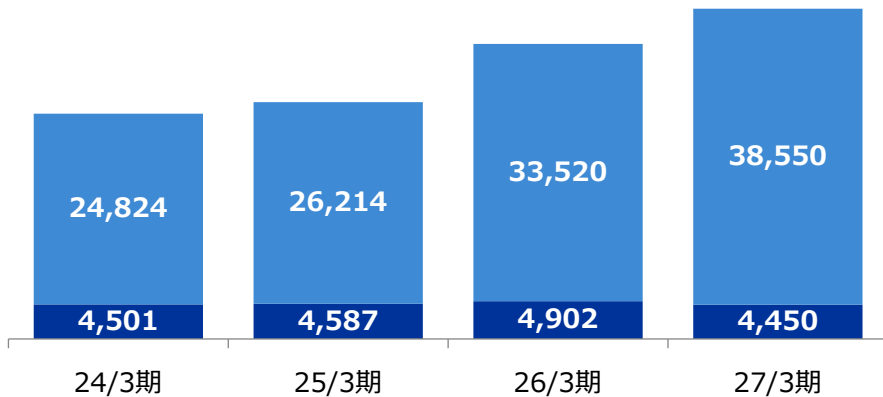
産業機器用：回復傾向

●電子・医療部品他

電子機器：前期大型OEM案件終了で減少、船舶用はじめ専門用途品は増加

医療部品：新規品により増加

■ 電線・加工品 ■ 電子・医療部品+その他

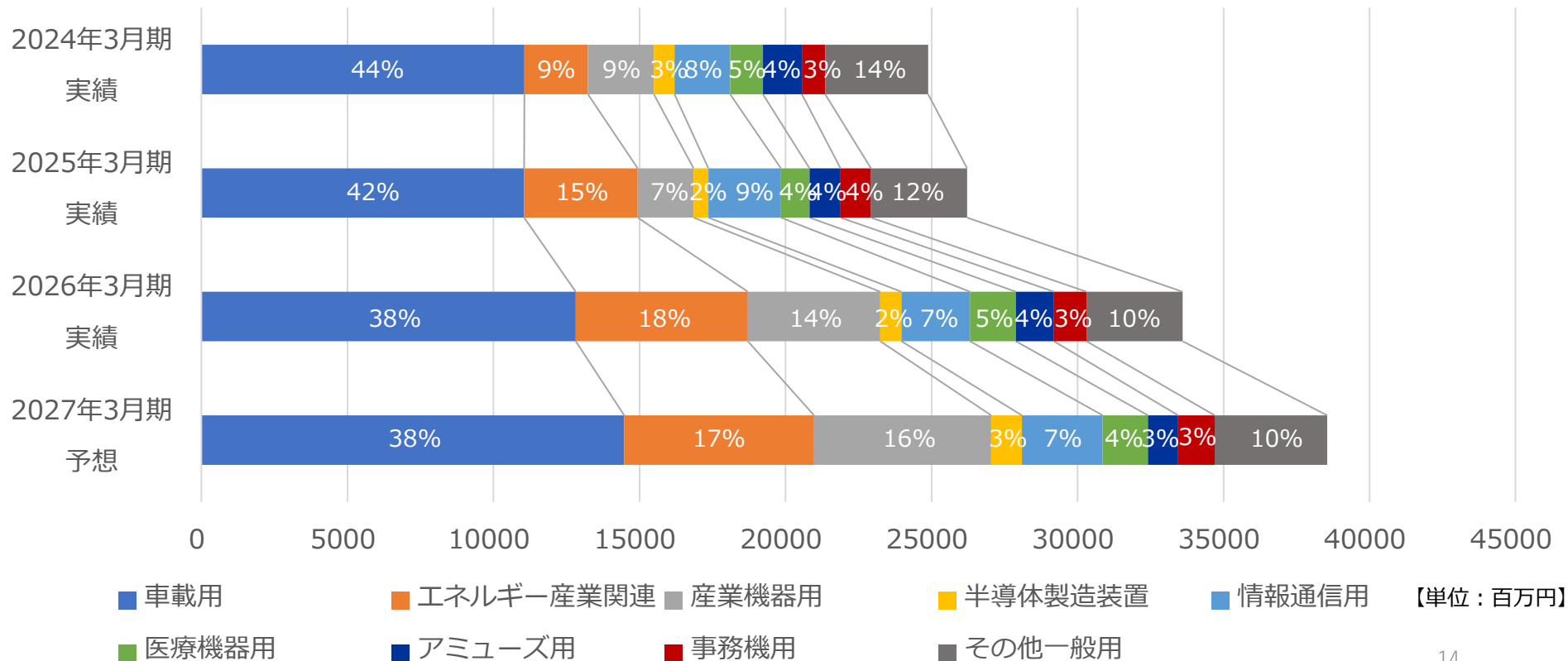


※セグメント売上高は内部売上を除いた数値です。

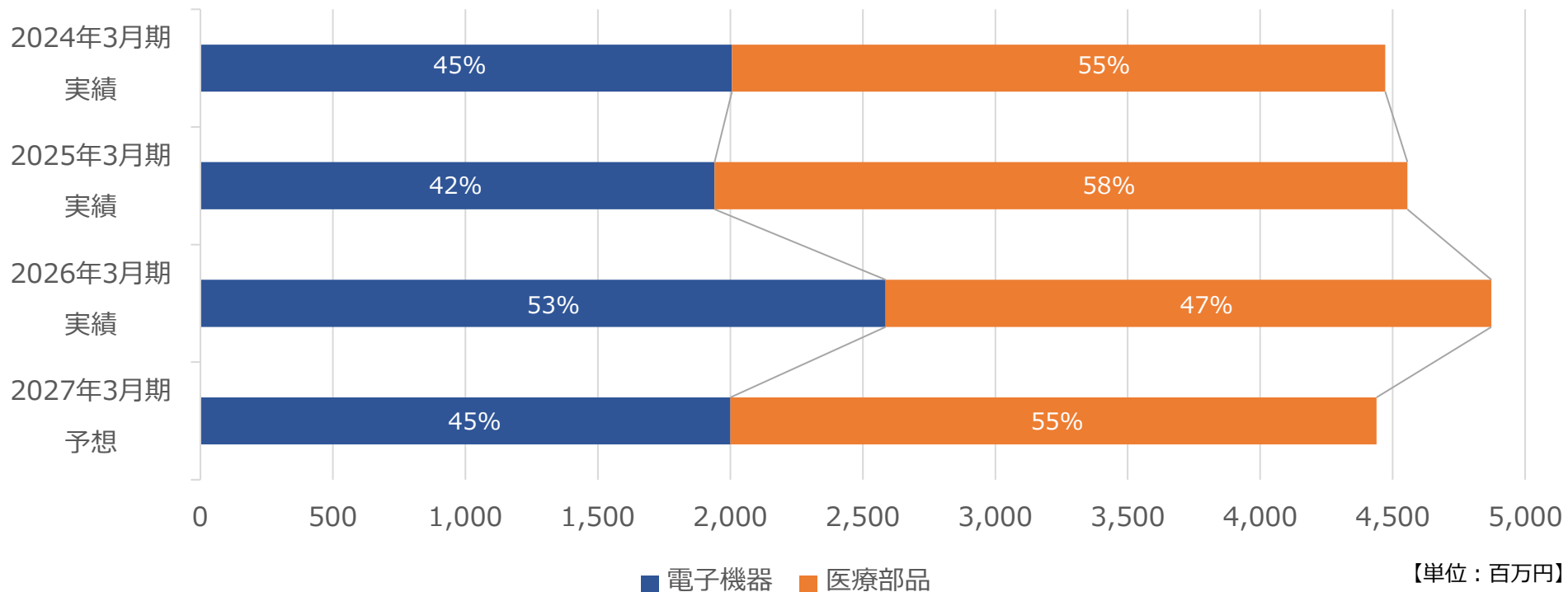
実績為替レート 151円/\$ 前提為替レート 155円/\$ 【単位：百万円】

	26/3期 実績	27/3期 通期	前期比
合計売上高	38,423	43,000	+11.9%
電線・加工品 売上高	33,520	38,550	+15.0%
電子・医療部品 +その他売上高	4,902	4,450	-8.7%

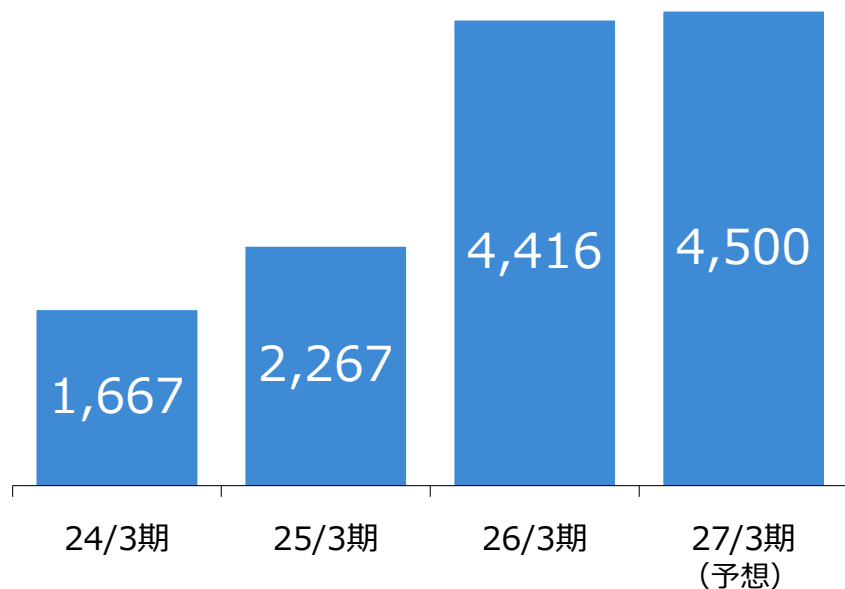
27/3期 マーケット別売上見通し（電線・加工品）



27/3期 マーケット別売上見通し（電子・医療部品）

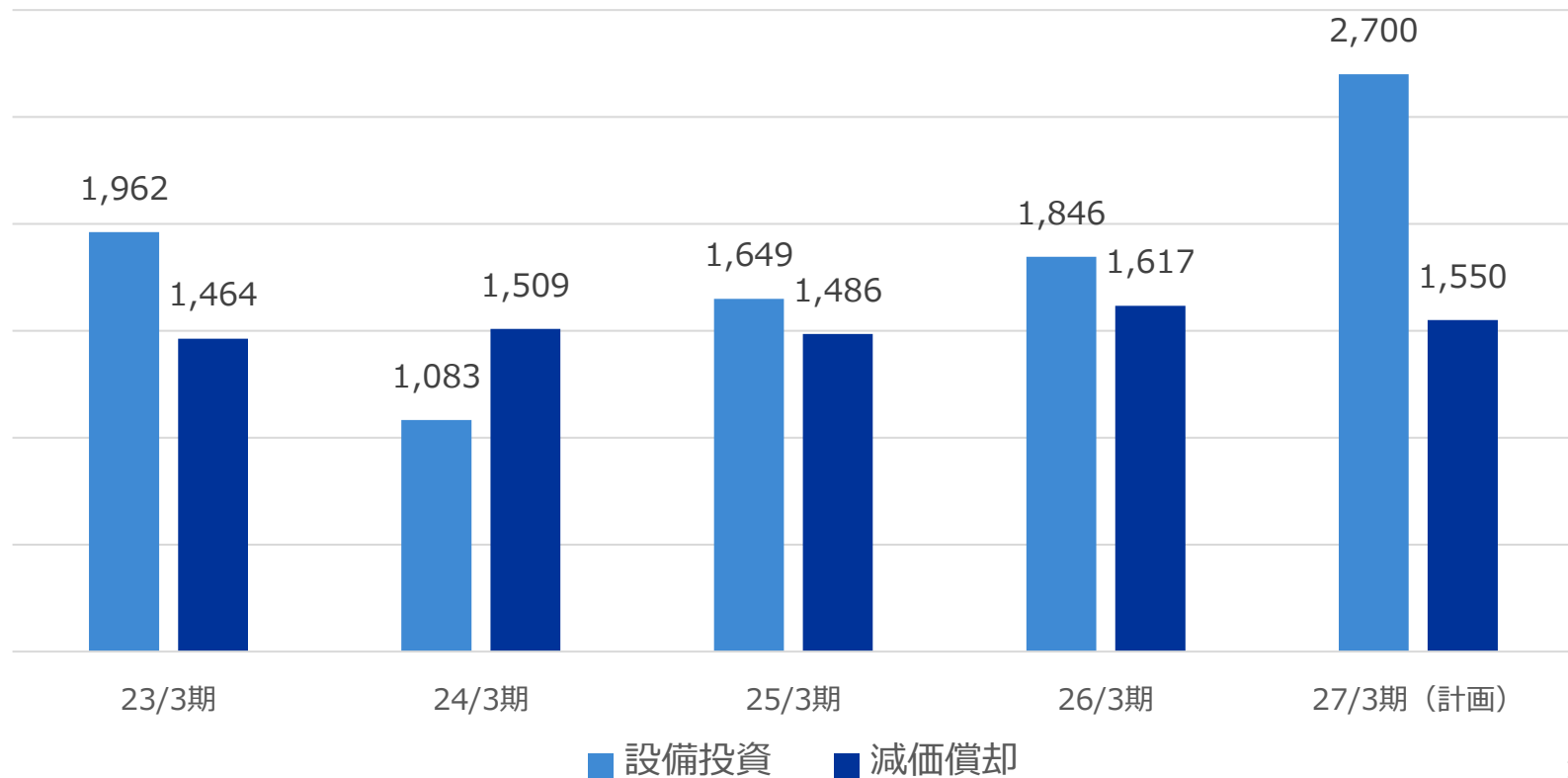


● 営業利益・経常利益の見通し (前提為替レート:通期155円/\$、前提銅ベース:通期13,000\$/t)



	実績為替レート 151円/\$	前提為替レート 155円/\$	【単位:百万円】
	26/3期 実績	27/3期 通期	前期比
営業利益	4,416	4,500	+1.9%
経常利益	4,639	4,700	+1.3%

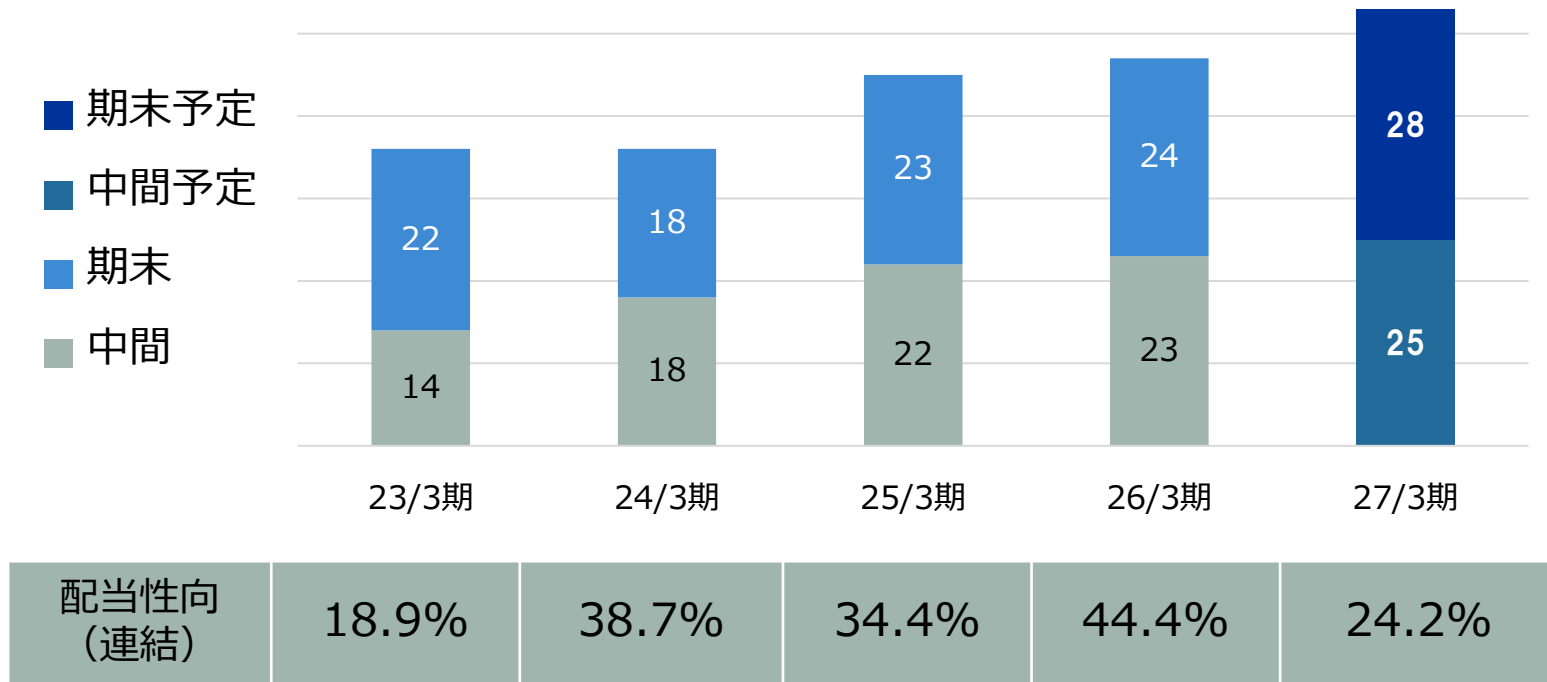
【単位：百万円】



無償割当てを受けた株主様

27年3月期：増配6円 + 無償割当て2.24円 = **実質8.24円の増配**

【単位：円】



※当社は、2025年4月1日及び2026年4月1日付で普通株式1株につき、それぞれ普通株式0.05株の割合にて当社保有の自己株式を無償で割当てています。2023年3月期、2024年3月期、18
2025年3月期及び2026年3月期は、当該株式割当前の実際の配当金の額を記載しております。2027年3月期（予想）については、株式割当後の内容を記載しております。



HIRAKAWA HEWTECH CORP.

ご清聴ありがとうございました

【資料お問い合わせ・ご質問先】

平河ヒューテック株式会社

IR担当：総務部総務グループ 篠田

メール：soumu@hewtech.co.jp