



2015年度
第3四半期 決算補足資料
2016年 2月4日

株式会社UACJ

第3四半期 経常利益 87億円

- LNG船用厚板や自動車関連が伸長したものの、その他の製品の販売量は低調に推移し、数量は前年同期比減
- 経常利益は地金価格下落に伴う棚卸評価関係による悪化や、昨年8月に一貫生産を開始したタイ工場の立ち上げコスト増加などの影響により110億円（55.7%）減
- 一方、国内最適生産体制の構築は順調に進捗

2015年度 第3四半期業績



(単位：億円)

	2014年度 3Q累計 (A)	2015年度 3Q累計 (B)	増 減 (B) - (A)
連結売上高	4,265	4,281	16
連結営業利益	216	118	△98
棚卸影響前 連結経常利益	132	127	△5
連結経常利益	197	87	△110
連結当期純利益	96	54	△42
Adjusted EBITDA	339	375	37

※ 連結当期純利益：親会社株主に帰属する四半期純利益

※ Adjusted EBITDA：EBITDA - 棚卸評価関係

セグメント別 売上高・営業利益

(単位：億円)

	2014年度 3Q累計 (A)		2015年度 3Q累計 (B)		増 減 (B) - (A)	
	売上高	営業利益	売上高	営業利益	売上高	営業利益
アルミ圧延品	3,367	216	3,405	135	37	△82
伸銅品	384	8	355	6	△29	△2
加工品・関連事業	1,191	33	1,265	29	74	△4
(調整額)	△677	△41	△744	△51	△67	△10
合 計	4,265	216	4,281	118	16	△98

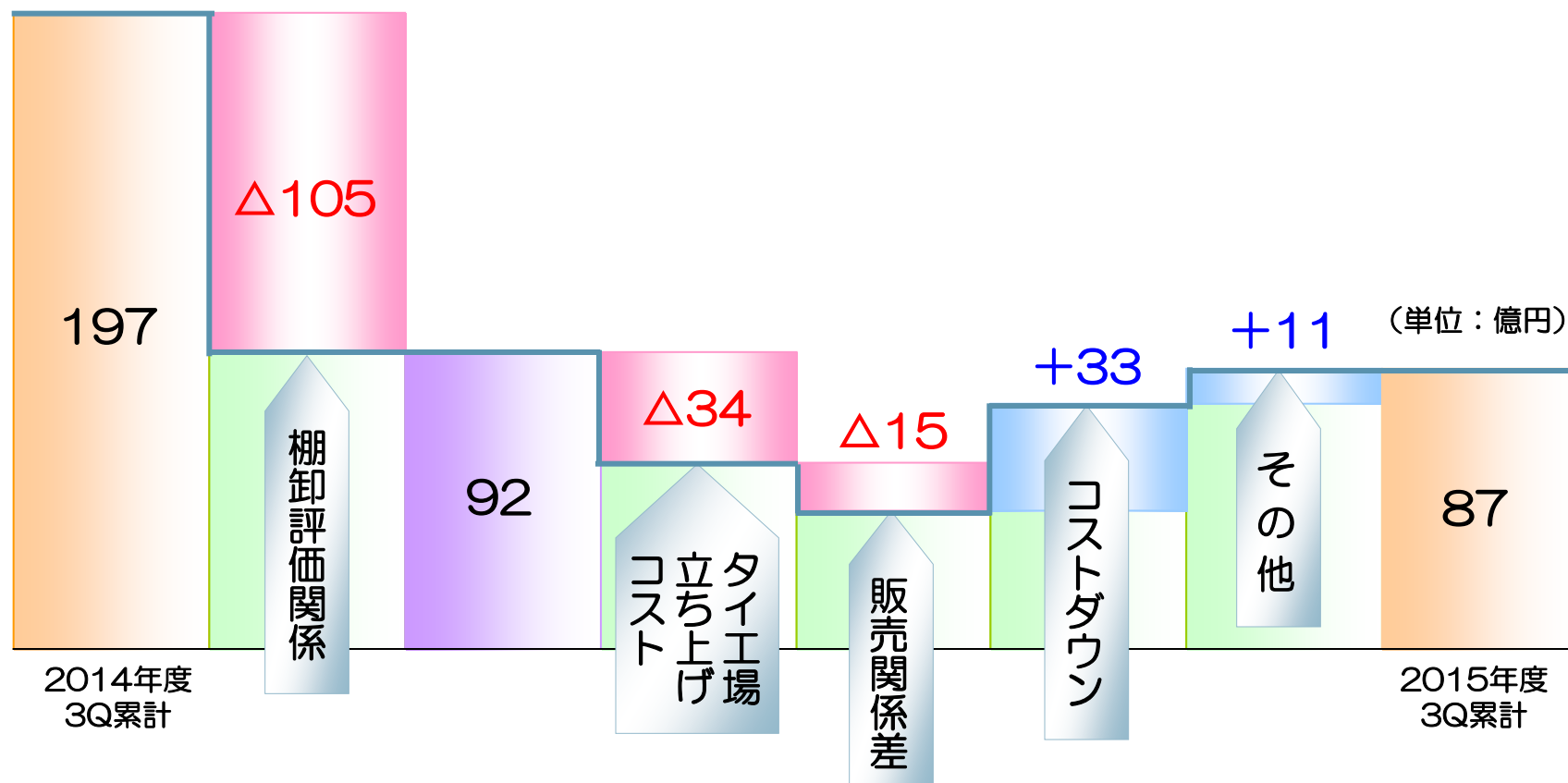
連結経常損益分析

(2014年度 3Q累計 → 2015年度 3Q累計)

197 億円 (2014年度 3Q累計) → 87 億円 (2015年度 3Q累計)

統合効果差 +32 億円を含む

(2014年度 3Q累計 26 億円 → 2015年度 3Q累計 58 億円)



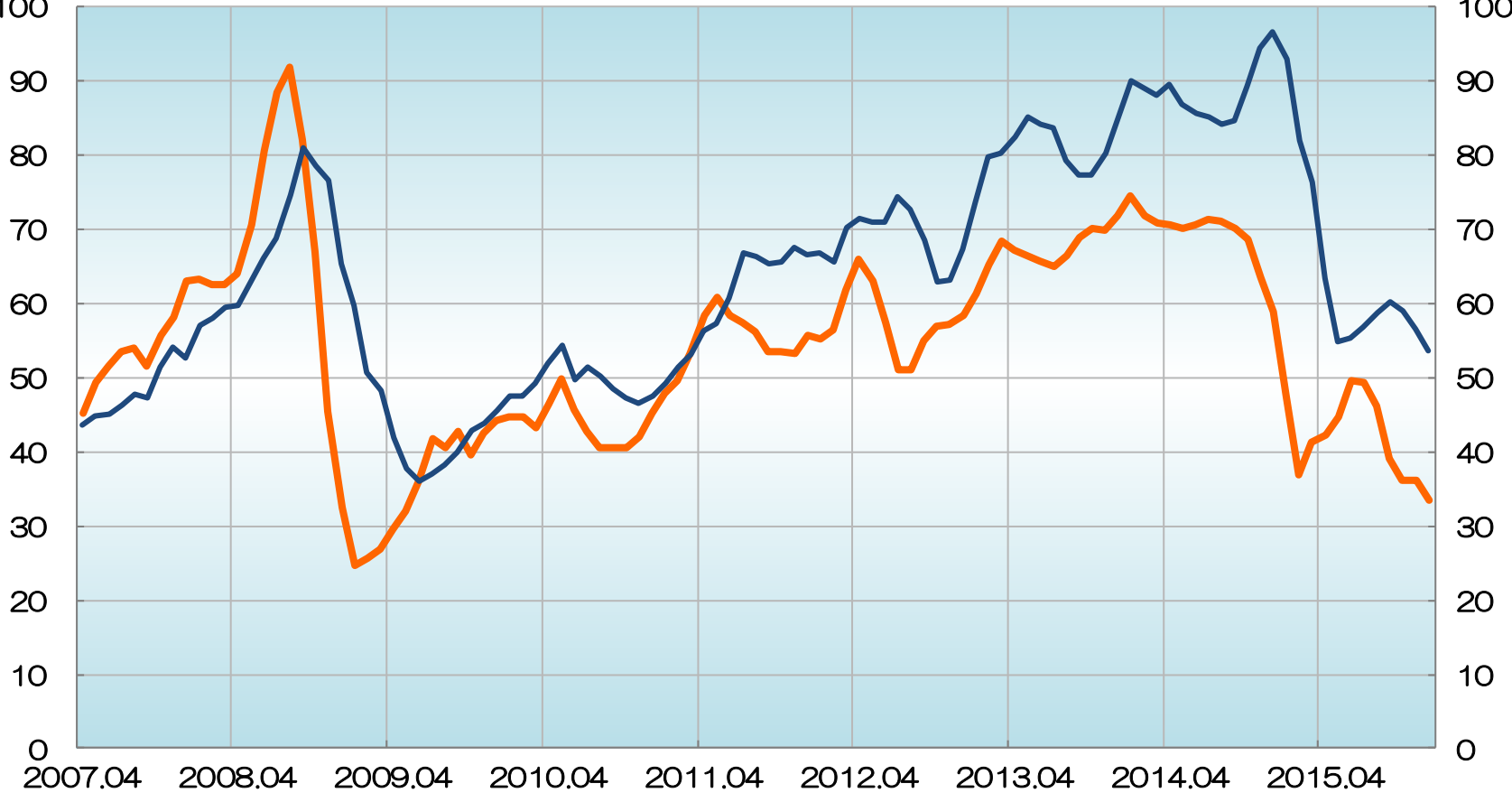
アルミ板 品種別売上数量

(単位:千トン)

品 種	2014年度 3Q累計 (A)	2015年度 3Q累計 (B)	増 減 (B) - (A)
缶 材	464	440	Δ24
箔 地	37	35	Δ2
I T	20	18	Δ2
自 動 車	49	56	7
厚 板	34	44	10
その他一般材	124	107	Δ17
合 計	728	700	Δ28
	(国内市場向け 392 海外市場向け 336)	(国内市場向け 381 海外市場向け 319)	(Δ11 Δ17)

原油 CIF
(円/L)
100

LNG CIF
(円/Kg)
100

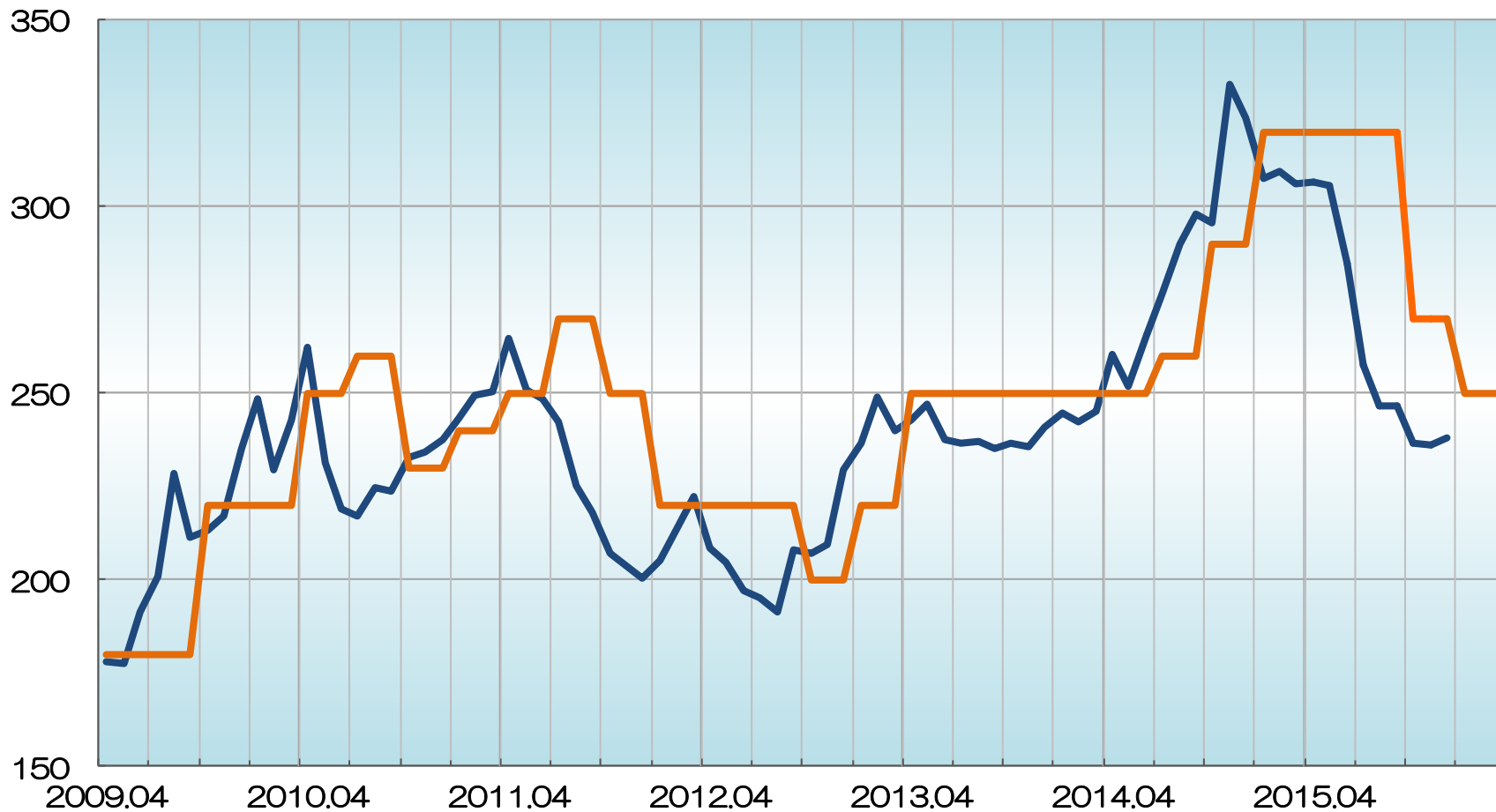


— LNG CIF (円/Kg)

— 原油CIF (円/L)

アルミ地金日経平均・アルミ基準地金

(円/Kg)



アルミ日経市況



アルミ基準地金

通期見通しを修正 経常利益 80億円

- アルミ地金価格が想定より下落しており、棚卸評価関係による悪化等が見込まれることから、通期業績予想を修正

期末配当 3円／株を予定

- 期末配当は当初予定通り 3円／株を予定
(中間配当3円／株、年間合計6円／株)

2015年度 通期業績見通し

(単位：億円)

	2014年度 通期 (A)	2015年度 通期前回 見通し (B)	2015年度 通期今回 見通し (C)	増 減 (C) - (A)	増 減 (C) - (B)
連結売上高	5,725	6,100	5,800	75	△300
連結営業利益	237	170	115	△122	△55
棚卸影響前 連結経常利益	142	191	171	29	△20
連結経常利益	213	130	80	△133	△50
連結当期純利益	86	60	20	△66	△40
Adjusted EBITDA	417	518	503	86	△15

※ 連結当期純利益：親会社株主に帰属する四半期純利益

※ Adjusted EBITDA：EBITDA - 棚卸評価関係

セグメント別 売上高・営業利益

(単位：億円)

	2014年度 通期 (A)		2015年度 通期見通し (B)		増 減 (B) - (A)	
	売上高	営業利益	売上高	営業利益	売上高	営業利益
アルミ圧延品	4,519	233	4,579	147	60	△86
伸銅品	506	10	489	4	△17	△6
加工品・関連事業	1,616	46	1,676	38	60	△8
(調整額)	△916	△52	△944	△74	△28	△22
合 計	5,725	237	5,800	115	75	△122

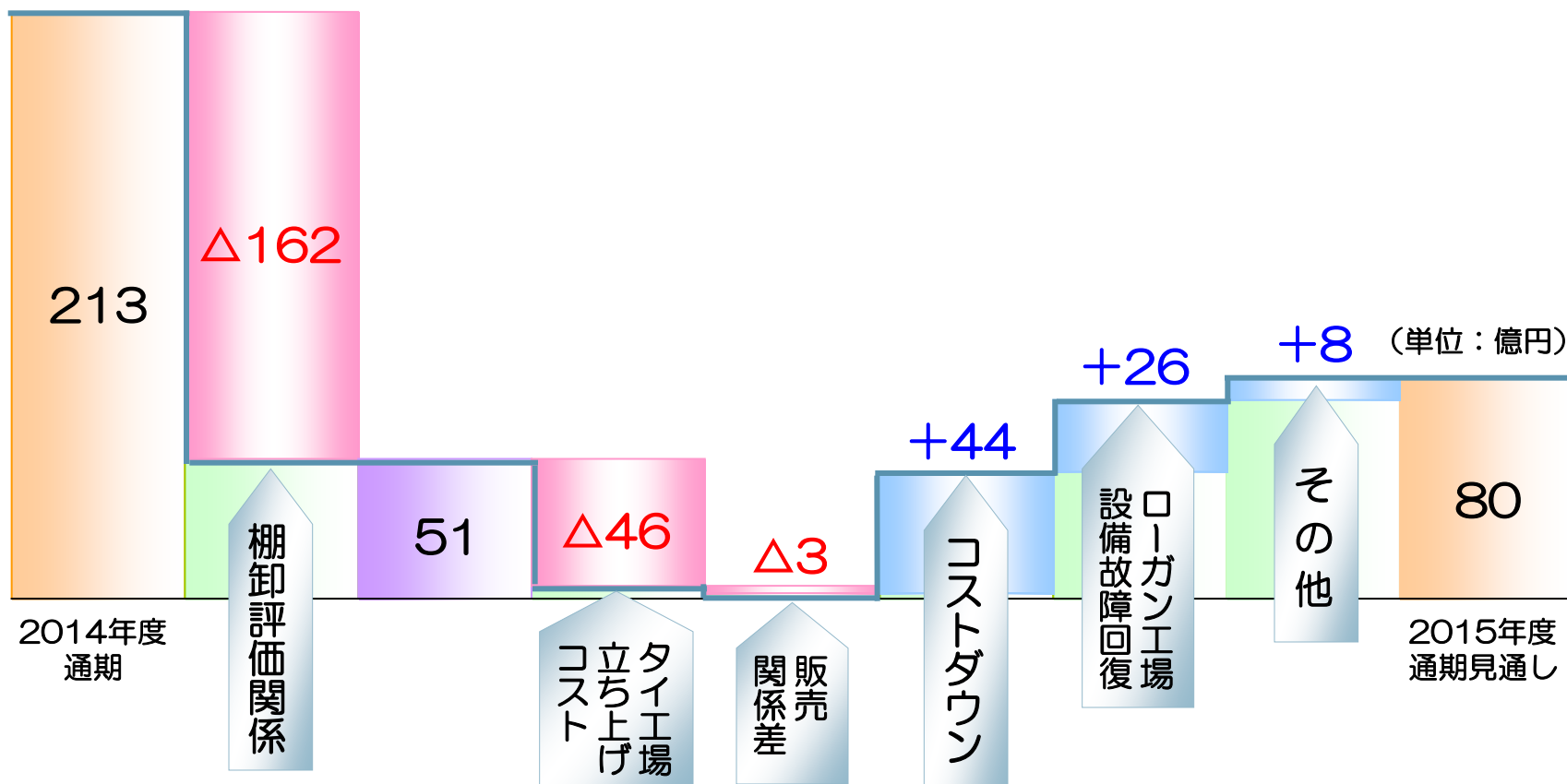
連結経常損益分析

(2014年度 通期 → 2015年度 通期見通し)

213 億円 (2014年度 通期) → 80 億円 (2015年度 通期見通し)

統合効果差 + 44 億円を含む

(2014年度 通期 36億円 → 2015年度 通期見通し 80億円)



アルミ板 品種別売上数量



(単位:千トン)

品 種	2014年度 通期 (A)	2015年度 通期見通し (B)	増 減 (B) - (A)
缶 材	606	618	12
箔 地	47	46	△1
I T	27	23	△4
自 動 車	65	80	15
厚 板	48	62	14
その他一般材	161	146	△15
合 計	955	975	20
	(国内市場向け 515 海外市場向け 440)	(国内市場向け 511 海外市場向け 464)	(△4 24)

将来情報についての注意事項

この資料に記載されております売上高及び利益等の計画のうち、過去または現在の事実に関するもの以外は、当社グループの各事業に関する業界の動向についての見通しを含む経済状況ならびに為替レートの変動その他の業績に影響を与える要因について、現時点で入手可能な情報をもとにした当社グループの仮定及び判断に基づく見通しを前提としております。

これら将来予想に関する記述は、既知または未知のリスク及び不確実性が内在しており、実際の売上高及び利益等と、この資料に記載されております計画とは、今後さまざまな要因によりこれらの業績見通しとは大きく異なる場合があります、確約や保証を与えるものではないことをご承知おきください。また、本資料は投資勧誘の目的のための資料ではありません。

著作権等について

この資料のいかなる部分についてもその著作権その他一切の権利は、株式会社UACJに帰属しており、あらゆる方法を問わず、無断で複製または転用することを禁止します。

本資料ならびにIR関係の問い合わせにつきましては、下記までお願いいたします。

広報IR部 TEL : 03-6202-2654 FAX : 03-6202-2021

URL : <http://www.uacj.co.jp>

(東証1部 コード番号 : 5741)