

2024年9月期 決算説明資料

Financial results briefing materials for the fiscal year ended September 2024

2024年11月12日

Circulate
the possibilities



株式会社アサカ理研

証券コード：5724

連結損益計算書



百万円未満切り捨て (百万円)

	23/9期 実績	24/9期 実績	前期比	24/9期	
				期初公表値	差異
売上高	8,285	7,967	▲318 ▲3.8%	8,242	▲274 ▲3.3%
営業利益	395	293	▲102 ▲25.7%	202	91 45.3%
経常利益	386	266	▲120 ▲30.8%	195	71 36.9%
(利益率)	4.7%	3.4%	▲1.3pt	2.4%	1.0pt
親会社株主に帰属する当期純利益	307	371	64 20.9%	326	45 14.0%
1株あたり当期純利益(円)	61.27	74.16	12.89 21.0%	65.24	8.92 13.7%

- 24/9期はLiB再生事業への積極投資に伴う研究開発費の増加により、営業利益は前期比減益となるも、期初公表値を上回る利益を確保
- LiB再生事業の補助金等の特別利益244百万円により、当期純利益は前期比増益

各セグメント別実績



※各セグメントの金額については 百万円未満切り捨て
セグメント間取引を含んでおります

				(百万円)
		23/9期	24/9期	前期比
貴金属 事業	売上高	7,033	6,530	▲503 ▲7.2%
	セグメント 利益	327	142	▲184 ▲56.5%

- + 金を中心とした貴金属相場の上昇
- 貴金属の取り扱い数量の減少

				(百万円)
		23/9期	24/9期	前期比
環境事業	売上高	1,036	1,205	168 16.2%
	セグメント 利益	13	74	61 453.8%

- + 銅ペレットの販売数量増加
- + 銅の市場供給減少による相場上昇

				(百万円)
		23/9期	24/9期	前期比
システム 事業	売上高	196	216	20 10.5%
	セグメント 利益	26	17	▲8 ▲33.8%

- + 主力製品の売上増加
- 間接部門の経費負担増加

連結貸借対照表



百万円未満切り捨て

(百万円)

	23年9月期 (A)	24年9月期 (B)	差異 (B-A)	内訳
資産合計	8,348	8,543	194	
流動資産合計	3,814	3,724	▲ 90	棚卸資産 + 420 現金及び預金 ▲ 248、その他流動資産 ▲ 269
固定資産合計	4,534	4,819	285	
有形固定資産	4,097	4,282	184	建物及び構築物（純額） + 45、建設仮勘定 + 160
無形固定資産	69	77	7	
その他	366	460	93	投資有価証券 + 81
負債合計	4,092	3,894	▲ 198	借入金 ▲ 711
流動負債	2,301	1,910	▲ 391	買掛金 + 23、借入金地金 + 289
固定負債	1,790	1,983	192	繰延税金負債 + 84
純資産合計	4,255	4,649	393	利益剰余金 + 332
自己資本比率	50.4	54.0	3.60	
D/Eレシオ（負債資本倍率）	0.6	0.4	▲ 0.2	

資産：棚卸資産及びLiB関連の固定資産の増加等により、前期比増加
負債：補助金受領による借入金の返済等により、前期比減少

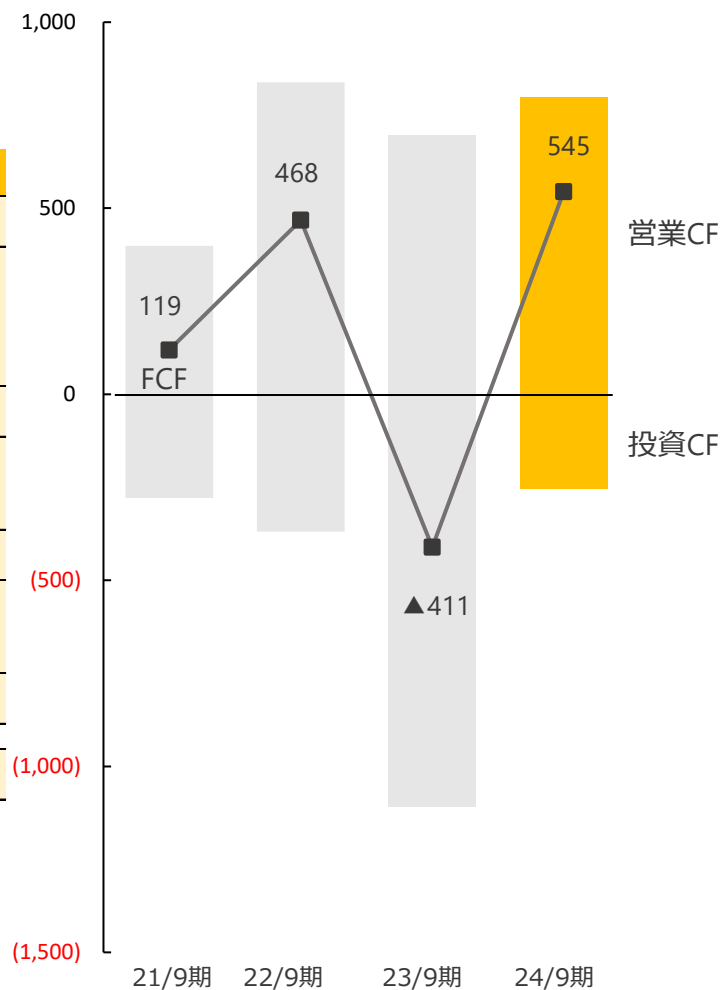
連結キャッシュ・フロー計算書



(百万円)

百万円未満切り捨て

	21年9月期	22年9月期	23年9月期	(百万円) 24年9月期
営業活動によるCF	399	838	697	799
税金等調整前当期純利益	425	802	386	508
減価償却費	227	232	271	304
その他	▲ 253	▲ 196	39	▲ 13
投資活動によるCF	▲ 279	▲ 369	▲ 1,108	▲ 254
有形固定資産の取得	▲ 265	▲ 589	▲ 1,054	▲ 475
その他	▲ 14	219	▲ 53	220
財務活動によるCF	▲ 274	▲ 179	202	▲ 785
借入金借入・返済収支	▲ 211	▲ 120	438	▲ 711
その他	▲ 63	▲ 58	▲ 235	▲ 73
現金及び現金同等物	1,054	1,346	1,138	890
フリーCF	119	468	▲ 411	545



2025年9月期 業績予想



百万円未満切り捨て (百万円)

	24年9月期	25年9月期	差異	
	実績(A)	予想(B)	(B-A)	(B-A)/A
売上高	7,967	9,230	1,262	15.8%
営業利益	293	440	146	49.9%
経常利益	266	290	23	8.6%
(利益率)	3.4%	3.1%	-0.3%	
親会社株主に帰属する当期純利益	371	220	▲ 151	▲40.8%
1株あたり当期純利益(円)	74.16	43.87	▲ 30.29	▲40.8%

売上高・営業利益：取引先の増産基調に伴い貴金属事業にて、増収増益の見通し
 経常利益：支払利息の増加により利益率は悪化

LiB再生事業の事業化に向けたロードマップ



- リチウム回収率がEU電池規則 2031年目標を達成
- 環境負荷を低減したプロセスの確立 (低CO₂、廃棄物・排水の大幅削減)
- プライムプラネットエネルギー&ソリューションズ様と共同開発開始

2026年～

- 工場試験稼働開始
- 認証用サンプル生産開始

2028年～
LiB to LiB

- 量産稼働開始

2023年

研究開発が大きく進捗
競争力がより高まる

2024年～

次ステップへの投資

2019年

LiB再生事業参入

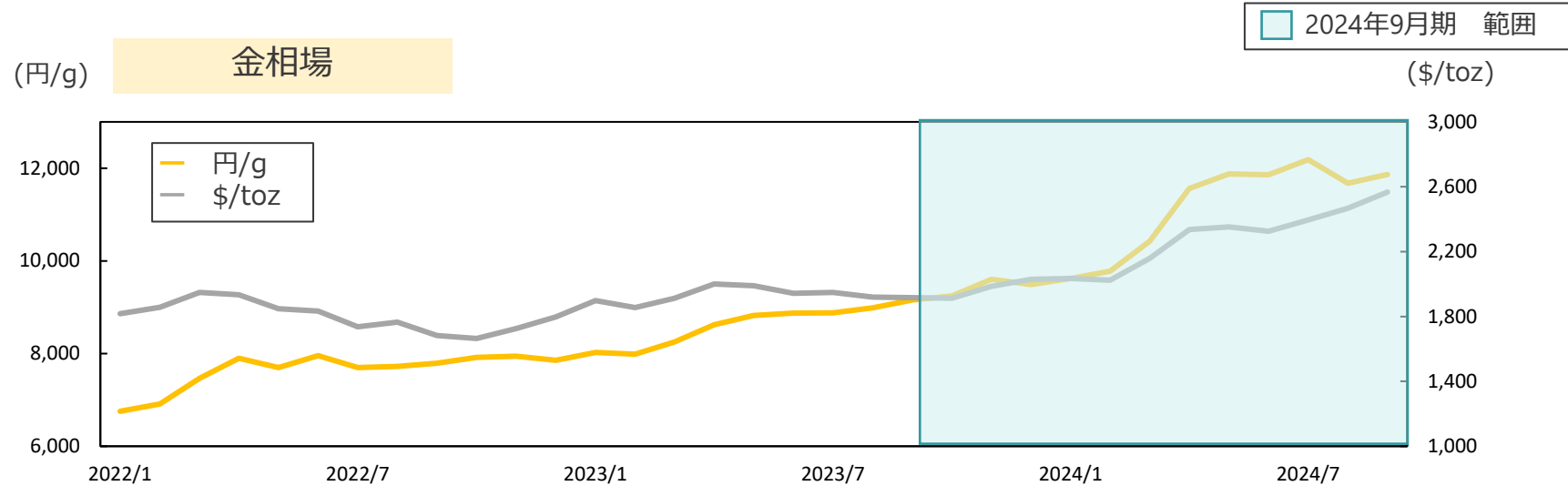
- 経済産業省補助金の採択(2022年12月)
(蓄電池の国内生産基盤確保のための先端生産技術導入・開発促進事業)

- 福島県補助金の受領(2024年3月)
(ふくしま産業復興企業立地補助金など)

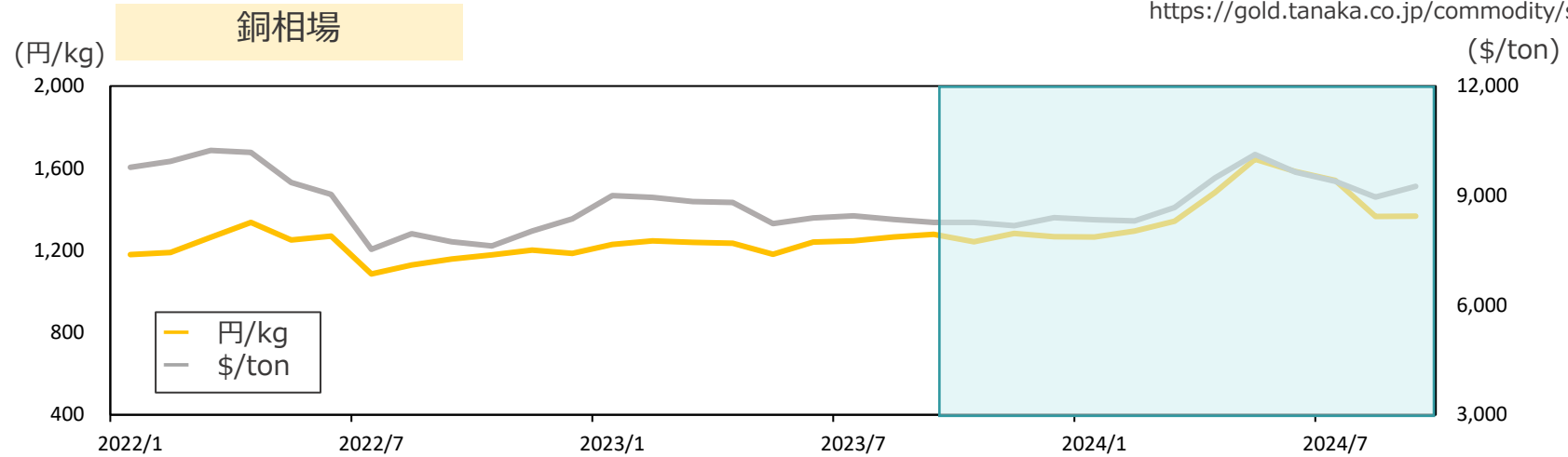
- プライムプラネットエネルギー&ソリューションズ様と覚書(MOU)締結
同社で発生する工程廃材のリサイクルを当社が受託
- LiB再生事業への投資額を約70億円に拡大

Appendix

主力製品相場推移



出所：田中貴金属工業株式会社
<https://gold.tanaka.co.jp/commodity/souba/m-gold.php>

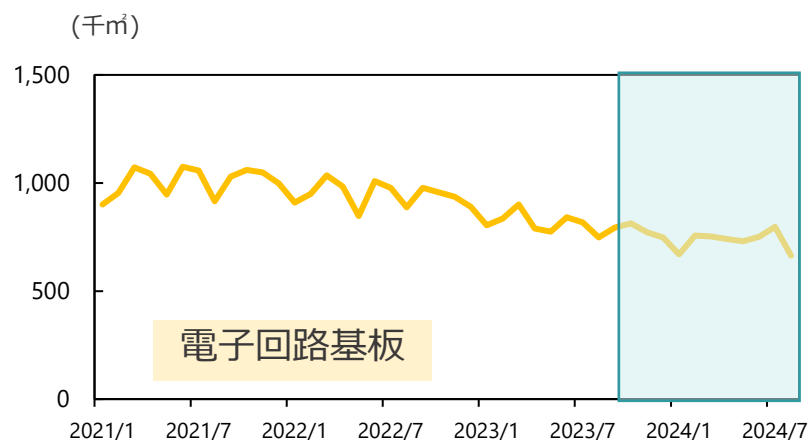
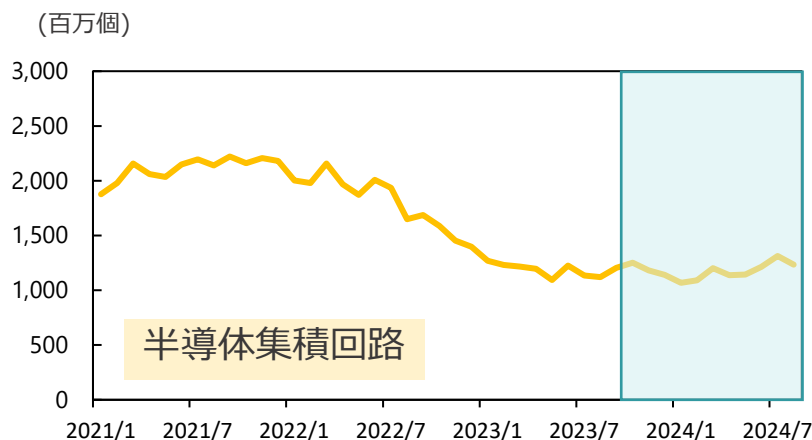
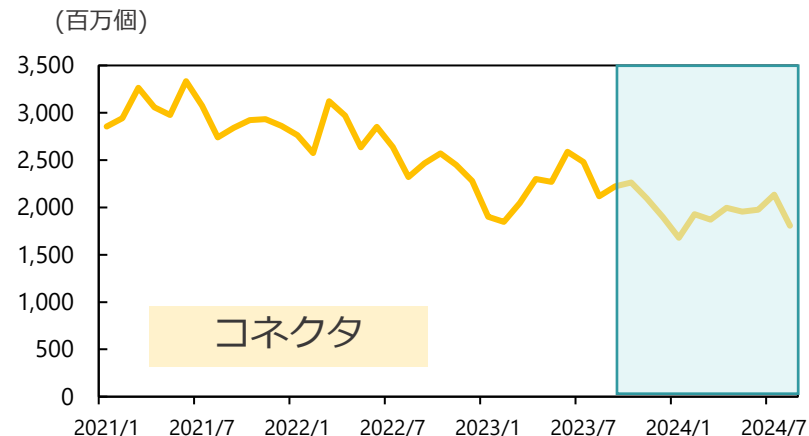
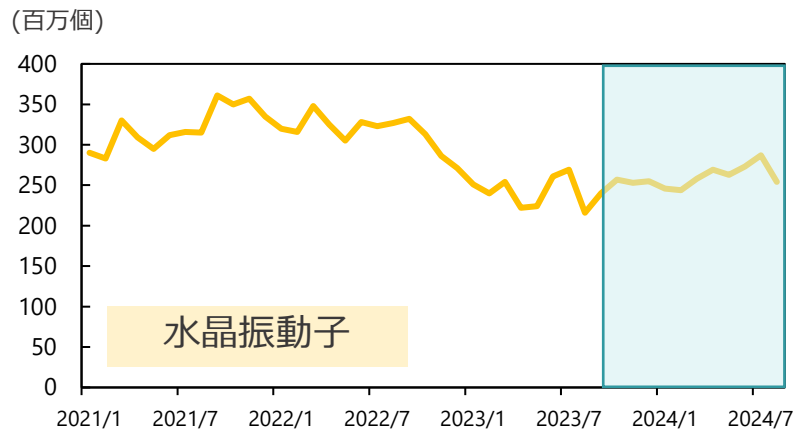


出所：JX金属株式会社 <https://www.jx-nmm.com/cuprice/>

業界別生産動向推移



2024年9月期 範囲



出所：一般社団法人電子情報技術産業協会
<https://www.jeita.or.jp/japanese/stat/>

- ✓ 本書には、当社および当社グループに関連する見通し、将来に関する計画、経営目標などが記載されています。これらの将来の見通しに関する記述は将来の事象や動向に関する現時点での仮定に基づくものであり、当該仮定が必ずしも正確であるという保証はありません。様々な要因により、実際の業績が本書の記載と著しく異なる可能性があります。
- ✓ 別段の記載がない限り、本書に記載されている財務データは日本において一般に認められる会計原則に従って表示されています。既に行っております今後の見通しに関する発表につき、開示規則により求められる場合を除き、必ずしも修正するとは限りません。
- ✓ 本書はいかなる有価証券の取得の申込みの勧誘、売付けの申込み又は買付の申込みの勧誘（以下「勧誘行為」という）を構成するものでも、勧誘行為を行うためのものでもなく、いかなる契約、義務の根拠となり得るものでもありません。



ASK

株式会社アサカ理研