



アウトックコンサルティング株式会社

---

# 2024年3月期第3四半期決算説明会資料

---

2024年2月13日

# Index

1. 会社概要(ビジネスモデル)
2. 2024年3月期第3四半期決算概要
3. 2024年3月期業績予想
4. 当期及び中期展望 (成長戦略)

Appendix

会社名	アウトLOOKコンサルティング株式会社
住所	東京都港区南青山三丁目1番3号
代表者名	代表取締役社長 平尾 泰文
設立日	2006年4月
上場市場	東京証券取引所 グローブ市場（証券コード 5596）
上場日	2023年12月12日
資本金	141,400千円（2023年12月末現在）
従業員数	70人（2023年12月末現在）

- Sactonaは企業の管理会計・経営管理のデータ・プラットフォーム・システム

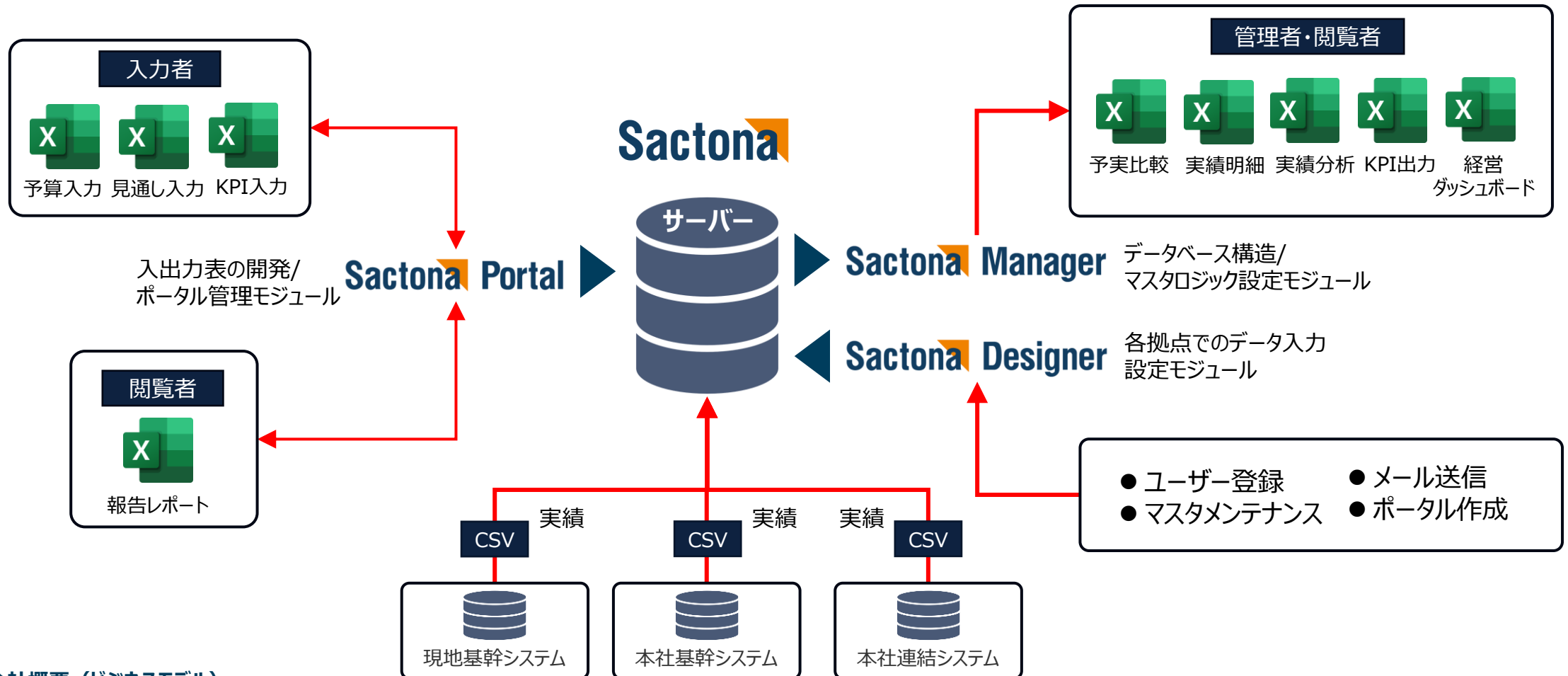
- 各種データの可視化を通じて経営判断に資する材料を提供

- 適用領域は財務数値のみならず生産需給や人員、経費など広範囲の経営データ管理が可能



- データ入出力アプリケーションがExcelなので、使い慣れた作業環境の確保が可能
- ユーザーは各種モジュールを通してデータベースと連携
- 使い慣れたExcelをそのまま活用できるため、低コストでの導入を実現
- リスク回避のために段階的な導入を求めるニーズにも対応

## Sactonaプラットフォーム



## 【多くの企業が抱える課題】

社内の情報分散  
(社内共有連絡のやり取りによる煩雑や漏れ)

煩雑な集計業務と頻発するミス  
(手作業による転記ミス、数式を固定値に置き換え、バージョン管理ミス)

低い予測精度  
(根拠無し、過去推移無視)

実態把握の遅れ  
(集計結果・分析に至るまでに多大な時間)

業務の属人化  
(属人によるブラックボックス化したファイル)



### 集計簡略化

- ✓ バージョン自動管理
- ✓ メール集計不要(ブラウザ展開)



### 大量データ

- ✓ サーバーで計算処理
- ✓ 過去データ、明細データ保有



### 転記不要

- ✓ 実績/他システムデータの自動取り込み
- ✓ DBでの一元管理



### 入力制御

- ✓ エラーチェック機能
- ✓ 属人化させない



### 分析

- ✓ 複数の切り口で集計
- ✓ ビジュアル化
- ✓ 文字情報履歴管理



### 柔軟性

- ✓ 組織改編対応
- ✓ 共通帳票一括変更
- ✓ 帳票とマスタの連動

## <顧客企業における成果実例>

経営管理部門の予算編成にかかる時間の削減

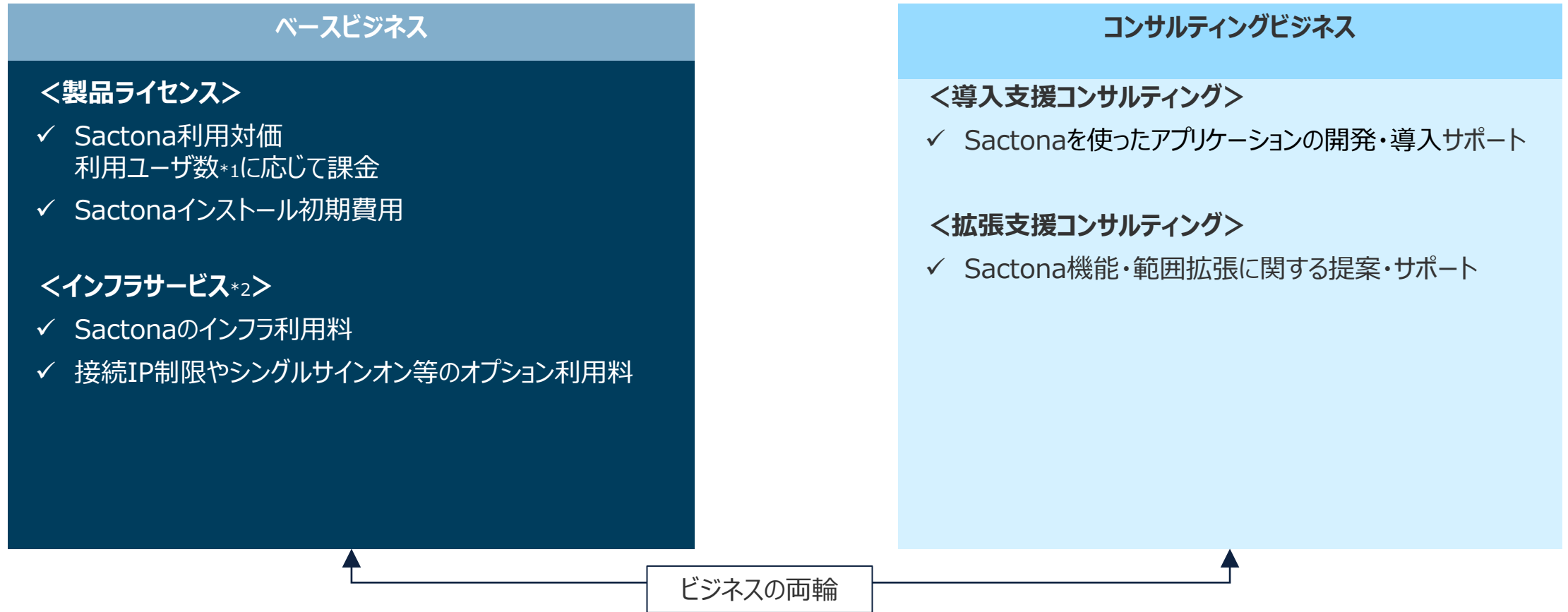
**1800時間/年削減**  
**担当者3名→2名に**

不振在庫の削減

**約20億円の不振在庫が**  
**ほぼゼロに**

正しい実態把握に基づく  
意思決定の  
スピードアップ

- 経営管理システムSactonaの提供サービスによる単一セグメント
- Sactona導入に伴い、ライセンス収入等のベースビジネスを土台に、機能拡張を担うコンサルティングビジネスを展開



\*1：顧客に所属する個人、顧客から業務委託された個人、または顧客から業務委託された法人に所属する個人であって、ユーザIDを用いて「Sactona」を利用する人ならびに、「Sactona」から生成されたパッケージに対してデータ入力・更新を行う人数を指す

\*2：Sactonaの利用のためのサーバー、データベース等の利用基盤をクラウドで提供するサービス

**Panasonic**

**NISSAN**  
MOTOR CORPORATION

**FUJIFILM**

**LIXIL**  
Link to Good Living

**SEKISUI**

**CASIO**

**KANEKA**

日本曹達株式会社

**JSW**

**RESONAC**

**Oriental motor**

株式会社 **MORESCO**

**Nitto** 日昌株式会社  
Innovation for Customers

**RISO**

Eat Well, Live Well.  
**Aji**  
AJINOMOTO  
味の素冷凍食品株式会社

**LAWSON STATION** ローソン銀行  
LAWSON BANK

**MONEX GROUP**  
Monex Group, Inc.

**LINE 証券**

都市に豊かさと潤いを  
**三井不動産**

**Daiwa LifeNext®**

**xymax**  
ザイマックス

**J:COM**

**T-GAIA**

**Rakuten Mobile**

**TREND MICRO™**

**TOEI ANIMATION**  
Since 1956

**MaxValu**

**ASKUL**

**BOOKOFF GROUP HOLDINGS**

**DINOS CORPORATION**

**DTI**  
—dream.jp—

**HIBIYA KADAN**

**KONOIKE GROUP**

**Marubeni Logistics**

**UT**

**CAREERLINK**  
キャリアリンク株式会社

**WILLTEC**

**SOLIZE**

**SANYO TRADING CO., LTD.**

**MYSTAYS HOTEL MANAGEMENT CO., LTD.**

**清和ビジネス**

社会と共生する善でありたい。  
**SociOak Group**

**SIGMAXYZ**  
CREATE A BEAUTIFUL TOMORROW TOGETHER

**fureasu GROUP**

**三井物産ケミカル株式会社**  
Mitsui Bussan Chemicals Co., Ltd.



# Index

1. 会社概要(ビジネスモデル)
- 2. 2024年3月期第3四半期決算概要**
3. 2024年3月期業績予想
4. 当期及び中期展望 (成長戦略)

Appendix

## 売上高

**1,239**百万円

前年同期比+16.7%

## 営業利益

**428**百万円  
営業利益率34.6%

前年同期比+19.2%

## 経常利益

**406**百万円  
経常利益率32.8%

前年同期比+15.4%

## ベースビジネス 売上高

**450**百万円

前年同期比+19.5%  
(売上構成比 36.3%)

## コンサルティングビジネス 売上高

**789**百万円

前年同期比+15.2%  
(売上構成比 63.7%)

※コンサルティングビジネス…Sactonaの利用方法・機能・範囲拡張に関する提案・サポートによる収入  
ベースビジネス…製品ライセンス収入・インフラサービス収入

※ 2023年3月期第3四半期の実績は監査法人による監査を受けていないため参考値

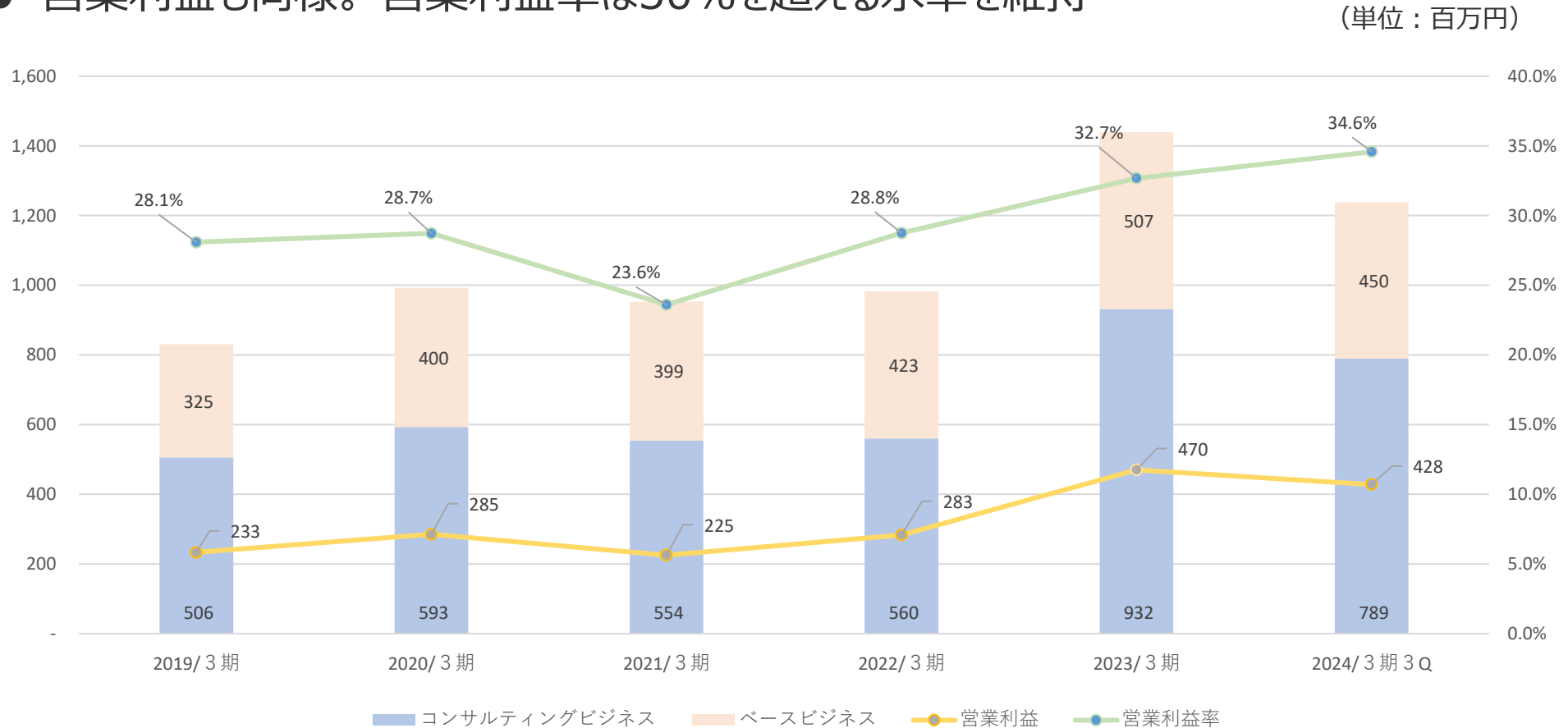
- 売上高、営業利益、経常利益、純利益とも前期比を順調に上回って着地
- 経営資源の有効活用及び財務体質の強化を図るため、開発ラボ／保養所を売却し、特別利益に固定資産売却益79百万円を今第3四半期に計上

(単位：百万円)

	2023年3月期 第3四半期累計	2024年3月期 第3四半期累計	増減額	増減率
売上高	1,061	1,239	177	16.7%
売上総利益	686	840	153	22.4%
営業利益	359	428	69	19.2%
経常利益	352	406	54	15.4%
当期純利益	229	329	100	43.8%

※ 2023年3月期第3四半期の実績は監査法人による監査を受けていないため参考値

- 2019/3期からの年平均売上成長率も、途中コロナ禍による調整局面があったものの、コロナ禍沈静化以降は順調に推移
- 営業利益も同様。営業利益率は30%を超える水準を維持



※ 2021/3期以前の実績は監査法人による監査を受けていないため参考値

(単位：百万円)

	2023/3期 期末	2024/3期 3Q末	前期末比 増減額
<b>流動資産</b>	655	1,265	610
<b>現金及び預金</b>	320	917	597
<b>固定資産</b>	264	70	▲194
<b>総資産</b>	920	1,335	416
<b>流動負債</b>	439	443	3
<b>固定負債</b>	-	-	-
<b>純資産</b>	480	892	412
<b>負債・純資産</b>	920	1,335	416
<b>自己資本比率</b>	52.2%	66.8%	14.6%

- 売上増加に伴う営業キャッシュフローの獲得により、現金及び預金が増加
- 開発ラボ／保養所の売却により固定資産の減少する一方で現金及び預金が増加
- 東京証券取引所グロース市場への上場に伴う新株発行により現預金及び預金、純資産が増加
- 自己資本比率は前期末52.2%から、第3四半期末時点66.8%へ上昇し、健全な財務状況

## 事業KPIs

- コンサルティング比率は全社員の60%超を占める。引き続き需要に取り込んでいくために導入・拡張のためのコンサルタントを増員していく方針

(単位：人)

	2023年3月期 期末	2024年3月期 第3四半期累計	増減
コンサルタント	41	44	3
全従業員数	65	70	5

## 財務KPIs

- 営業利益率、自己資本比率は前期末比較で増加

	2023年3月期 期末	2024年3月期 第3四半期累計	増減
営業利益率	32.7%	34.6%	1.9%
自己資本比率	52.2%	66.8%	14.6%

# Index

1. 会社概要(ビジネスモデル)
2. 2024年3月期第3四半期決算概要
3. **2024年3月期業績予想**
4. 当期及び中期展望 (成長戦略)

Appendix

- 今年度着地予想は現時点で変更なし

(単位：百万円)

	2022/3実績	2023/3実績	2024/3計画	前期比	
				増減額	増減率
売上高	984	1,440	1,656	215	15.0%
経常利益	304	464	490	25	5.5%
経常利益率	30.9%	32.2%	29.6%		
当期純利益	199	319	372	52	16.3%



- 3Qの業績は計画どおり、通期業績予想は変更無し

(単位：百万円)

	2024/3 3Q実績	2024/3計画	進捗率
売上高	1,239	1,656	74.8%
経常利益	406	490	83.0%
当期純利益	329	372	88.6%

- 中長期的な売上高、利益成長を最優先し、将来キャッシュフローの最大化を目指すため、当面配当、自己株式取得は行わない方針

# Index

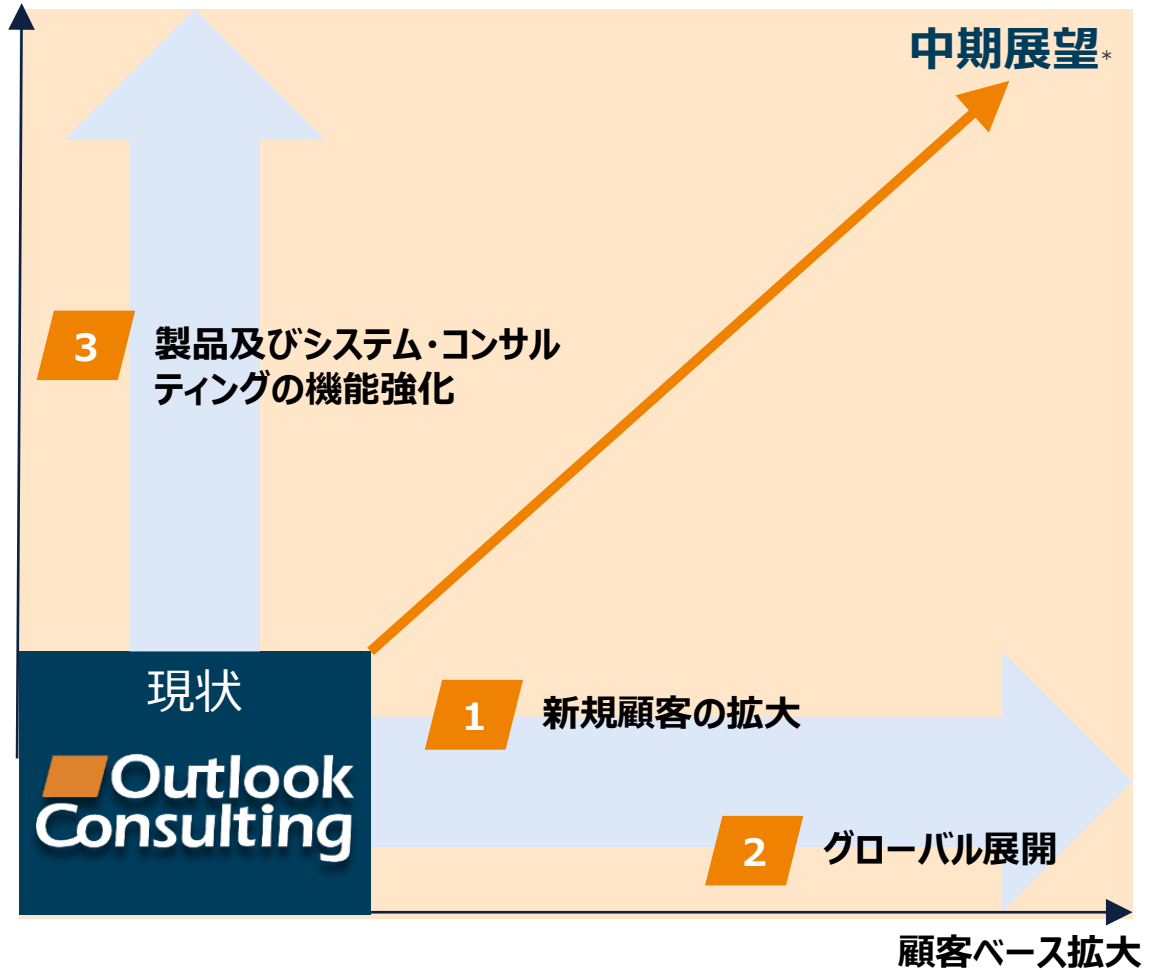
1. 会社概要(ビジネスモデル)
2. 2024年3月期第3四半期決算概要
3. 2024年3月期業績予想
4. **当期及び中期展望（成長戦略）**

Appendix

- 1 新規顧客の拡大
- 2 グローバル展開
- 3 製品及びシステム・コンサルティングの機能強化

製品・サービス拡充

\*5年程度



中期展望\*

現状  
Outlook Consulting

1 新規顧客の拡大

2 グローバル展開

顧客ベース拡大

## Index

1. 会社概要(ビジネスモデル)
2. 2024年3月期第3四半期決算概要
3. 2024年3月期業績予想
4. 当期及び中期展望 (成長戦略)

## Appendix

回次		第13期	第14期	第15期	第16期	第17期	第18期3Q
決算年月		2019年3月	2020年3月	2021年3月	2022年3月	2023年3月	2023年12月
売上高	(千円)	831,909	993,692	954,403	984,563	1,440,025	1,239,283
経常利益	(千円)	239,569	263,095	250,802	304,969	464,357	406,729
当期純利益	(千円)	204,959	189,873	195,623	199,926	319,813	329,492
資本金	(千円)	100,000	100,000	100,000	100,000	100,000	141,400
発行済株式総数	(株)	2,000	2,000	2,000	17,600,000	17,600,000	3,570,000
純資産額	(千円)	1,055,334	1,245,207	1,718,746	160,661	480,474	892,766
総資産額	(千円)	1,235,279	2,405,639	2,720,568	1,191,096	920,146	1,335,832
自己資本比率	(%)	85.4	51.8	63.2	13.5	52.2	66.8%
自己資本利益率	(%)	21.5	16.5	13.2	21.3	99.8	48.0%
営業活動によるキャッシュ・フロー	(千円)	-	-	-	153,447	432,234	-
投資活動によるキャッシュ・フロー	(千円)	-	-	-	△33,955	△14,807	-
財務活動によるキャッシュ・フロー	(千円)	-	-	-	203,000	△795,000	-
現金及び現金同等物の期末残高	(千円)	-	-	-	698,022	320,449	917,238
従業員数	(名)	45	52	60	56	65	70

※ 2021/3期以前の実績は監査法人による監査を受けていないため参考値

- 本資料は、情報提供のみを目的として当社が作成したものであり、当社の有価証券の買付け又は売付け申し込みの勧誘を構成するものではありません。
- 本資料に含まれる将来の事業に関する記述は、当社の判断及び仮定並びに当社が現在利用可能な情報に基づくものです。将来予想に関する記述には、市場規模、競合状況、業界に関する情報及び成長余力等が含まれます。これらの将来展望に関する表明の中には、様々なリスクや不確実性が内在します。
- そのため、これらの将来予想に関する記述は、様々なリスクや不確定要素に左右され、実際の業績は将来に関する記述に明示又は黙示された予想とは大幅に異なる場合があります。したがって、将来予想に関する記述に全面的に依拠することのないようご注意ください。
- 本資料には、当社の競争環境、業界のトレンドや一般的な社会構造の変化に関する情報等の当社以外に関する情報が含まれています。当社は、これらの情報の正確性、合理性及び適切性等について独自の検証を行っておらず、いかなる当該情報についてこれを保証するものではありません。
- 本資料に記載されている過年度実績数値については、非上場であったため、監査法人の監査を受けていない数値が一部含まれる場合があります。