

2025年3月期 決算補足資料

あつい心で未来を創ります



中部鋼鉄株式会社

東証プライム・名証プレミア:5461



連結売上高

51,047 百万円

前期比 ▲24.7%

連結営業利益

2,704 百万円

前期比 ▲74.1%

営業利益率 5.3%

連結経常利益

2,599 百万円

前期比 ▲74.6%

経常利益率 5.1%

親会社株主に帰属する当期純利益

1,731 百万円

前期比 ▲75.7%

当期純利益率 3.4%

連結損益計算書(P/L)

- ・鉄鋼市況は低調、電気炉更新工事および製鋼工場事故による操業休止も重なり、販売数量が大幅減、販売価格も下落
- ・鉄スクラップ価格は前期を下回ったものの、大幅な減産による影響で製造コストも上昇
- ・鉄鋼製品 販売数量▲23.1% 販売単価▲4.4%

(単位:百万円)

	2024年3月期		2025年3月期		増減	
	金額	構成比	金額	構成比	金額	増減率
売上高	67,785	100.0%	51,047	100.0%	▲16,737	▲24.7%
売上原価	52,068	76.8%	43,878	86.0%	▲8,190	▲15.7%
売上総利益	15,716	23.2%	7,169	14.0%	▲8,547	▲54.4%
販管費	5,291	7.8%	4,464	8.7%	▲826	▲15.6%
営業利益	10,425	15.4%	2,704	5.3%	▲7,720	▲74.1%
営業外損益	▲196	▲0.3%	▲104	▲0.2%	+91	—
経常利益	10,228	15.1%	2,599	5.1%	▲7,628	▲74.6%
特別損益	166	0.2%	▲163	▲0.3%	▲329	—
親会社株主に帰属する 当期純利益	7,133	10.5%	1,731	3.4%	▲5,401	▲75.7%

セグメント別業績

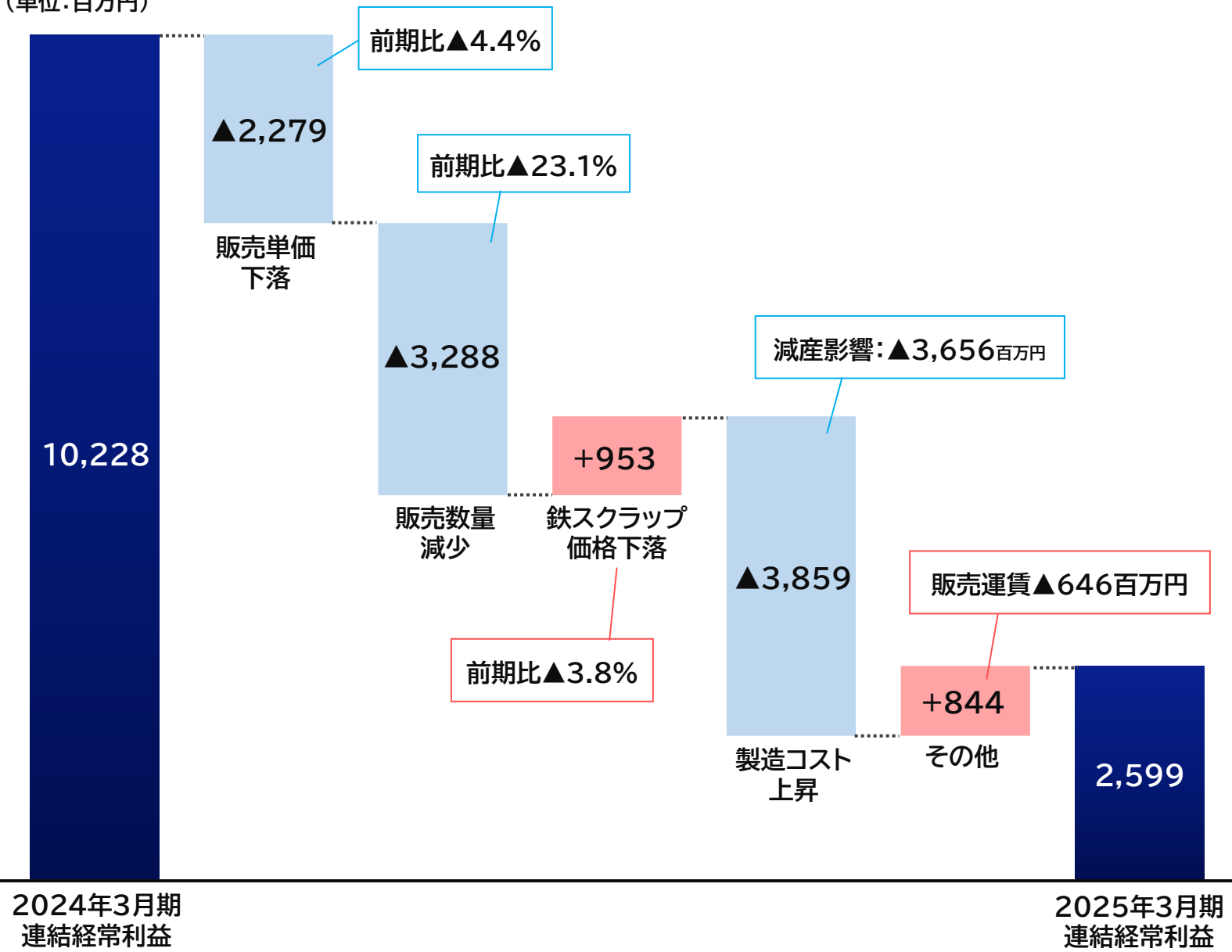
- ・エンジニアリング事業は受注の着実な積上げと採算改善で大幅増益
- ・レンタル事業は厨房設備メンテナンスおよび広告看板制作の受注増で増収増益
- ・鉄鋼関連事業・物流事業は減収減益

(単位:百万円)

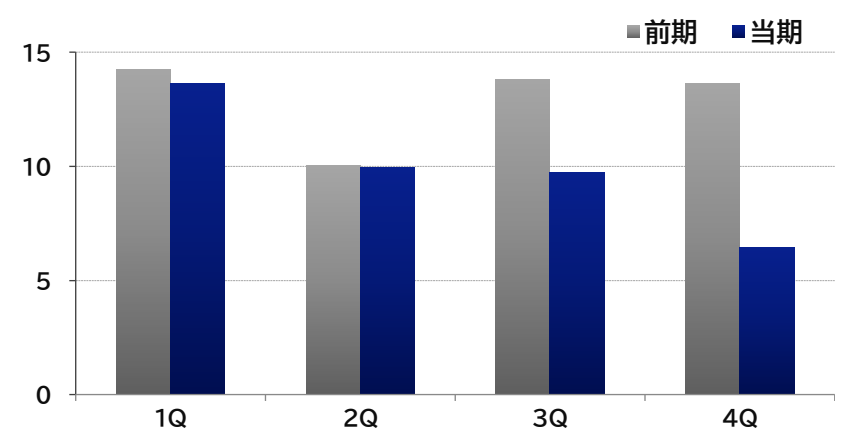
		2024年3月期		2025年3月期		増減	
		金額	構成比	金額	構成比	金額	増減率
外部顧客に対する 売上高	鉄鋼関連事業	65,020	95.9%	47,926	93.9%	▲17,094	▲26.3%
	レンタル事業	685	1.0%	746	1.5%	+61	+8.9%
	物流事業	572	0.8%	568	1.1%	▲3	▲0.6%
	エンジニアリング事業	1,506	2.2%	1,805	3.5%	+299	+19.8%
	(合計)	67,785	100.0%	51,047	100.0%	▲16,737	▲24.7%
セグメント利益 (営業利益)	鉄鋼関連事業	10,019	96.1%	2,290	84.7%	▲7,729	▲77.1%
	レンタル事業	63	0.6%	81	3.0%	+17	+27.5%
	物流事業	208	2.0%	171	6.4%	▲36	▲17.4%
	エンジニアリング事業	59	0.6%	102	3.8%	+42	+71.7%
	セグメント間取引消去	74	0.7%	58	2.2%	▲15	▲20.7%
	(合計)	10,425	100.0%	2,704	100.0%	▲7,720	▲74.1%

連結経常利益増減要因(前期比)

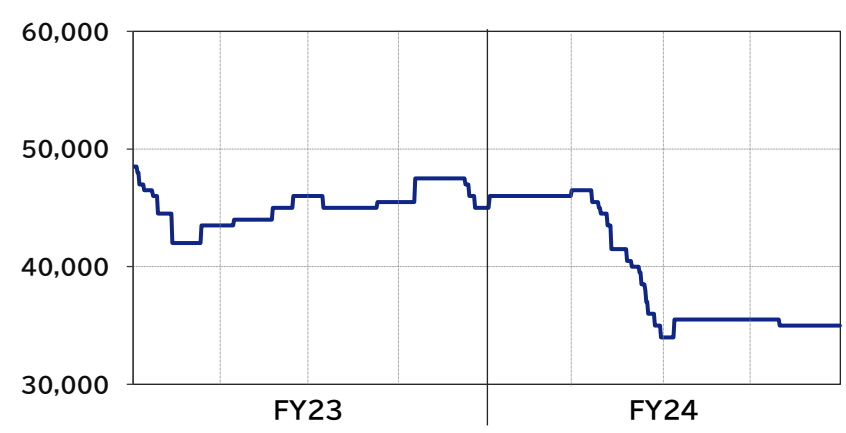
(単位:百万円)



鉄鋼製品販売数量(万トン)



鉄スクラップ価格推移(H2建値:円/トン)





連結貸借対照表(B/S)

・総資産は8,982百万円の減少、負債は7,510百万円の減少、純資産は1,472百万円の減少

(単位:百万円)

	2024年3月末	2025年3月末	増減		2024年3月末	2025年3月末	増減
資産の部	93,548	84,565	▲8,982	負債の部	16,053	8,543	▲7,510
流動資産	61,292	46,579	▲14,712	流動負債	14,990	7,543	▲7,446
当座資産	47,598	40,244	▲7,353	支払手形及び買掛金	8,071	3,652	▲4,418
棚卸資産	13,575	5,628	▲7,946	その他	6,918	3,890	▲3,027
その他	118	706	+588	固定負債	1,063	999	▲63
固定資産	32,256	37,985	+5,729	純資産の部	77,494	76,022	▲1,472
有形固定資産	21,382	24,534	+3,151	株主資本	74,444	73,190	▲1,254
無形固定資産	224	169	▲54	その他の包括利益累計額	2,351	2,088	▲262
投資その他の資産	10,649	13,281	+2,631	非支配株主持分	698	743	+44
資産合計	93,548	84,565	▲8,982	負債純資産合計	93,548	84,565	▲8,982

自己資本比率(%)	82.1	89.0	+6.9
-----------	------	------	------

2026年3月期 連結業績予想・配当予想

- ・厚板市況は前期よりも低水準で推移する見通しで、上期は前年同期を下回る見込み
- ・前年下期に工事・事故によるマイナス影響があったため、通期では売上・利益ともに前期を上回る見込み

(単位:百万円)

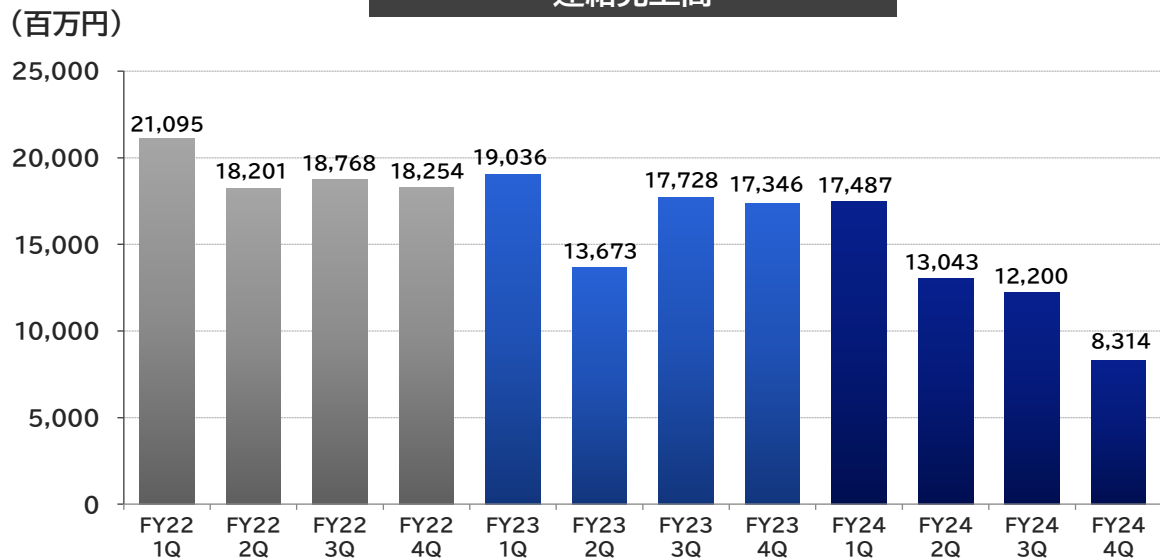
	第2四半期				通期			
	前年同期実績	予想値	前年同期比増減	増減率(%)	前期実績	予想値	前期比増減	増減率(%)
売上高	30,531	26,400	▲4,131	▲13.5	51,047	61,100	+10,052	+19.7
営業利益	3,629	1,300	▲2,329	▲64.2	2,704	5,000	+2,295	+84.9
経常利益	3,549	1,300	▲2,249	▲63.4	2,599	5,000	+2,400	+92.3
親会社株主に帰属する 当期純利益	2,501	800	▲1,701	▲68.0	1,731	3,300	+1,568	+90.5
1株当たり 当期純利益(円)	92.40	29.54			63.95	121.85		

- ・24中期経営計画に基づき、DOE3.5%を目途に配当を実施
- ・年間配当額は前期と同額の101円を予定

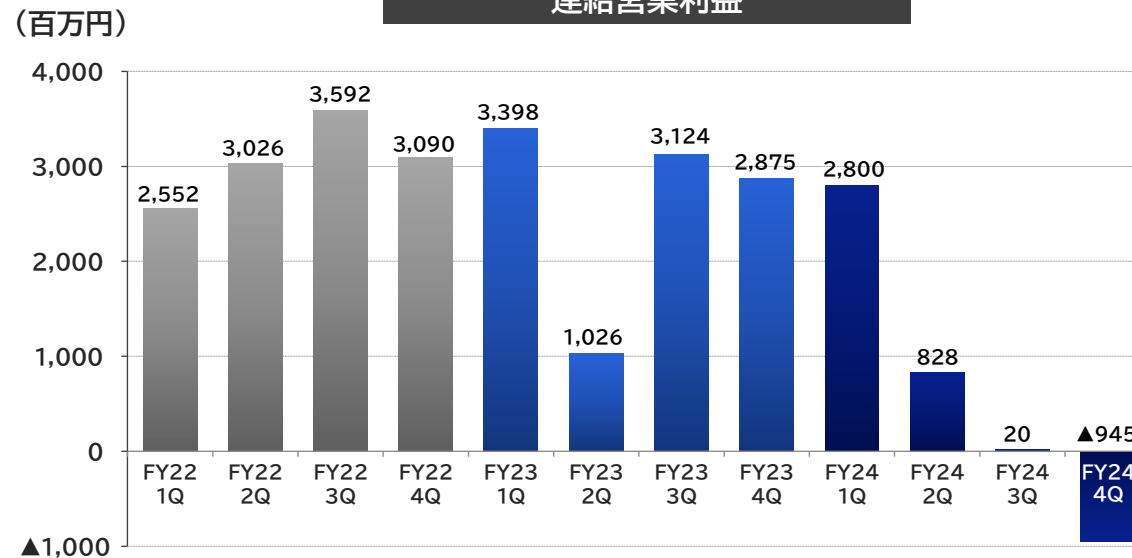
	中間 配当金	期末 配当金	年間 配当金	配当性向 (連結)	DOE (自己資本配当率)
2025年3月期	50円	51円	101円	157.9%	3.6%
2026年3月期 (予想)	50円	51円	101円	82.9%	—

Appendix: 四半期業績推移(直近3年間:連結)

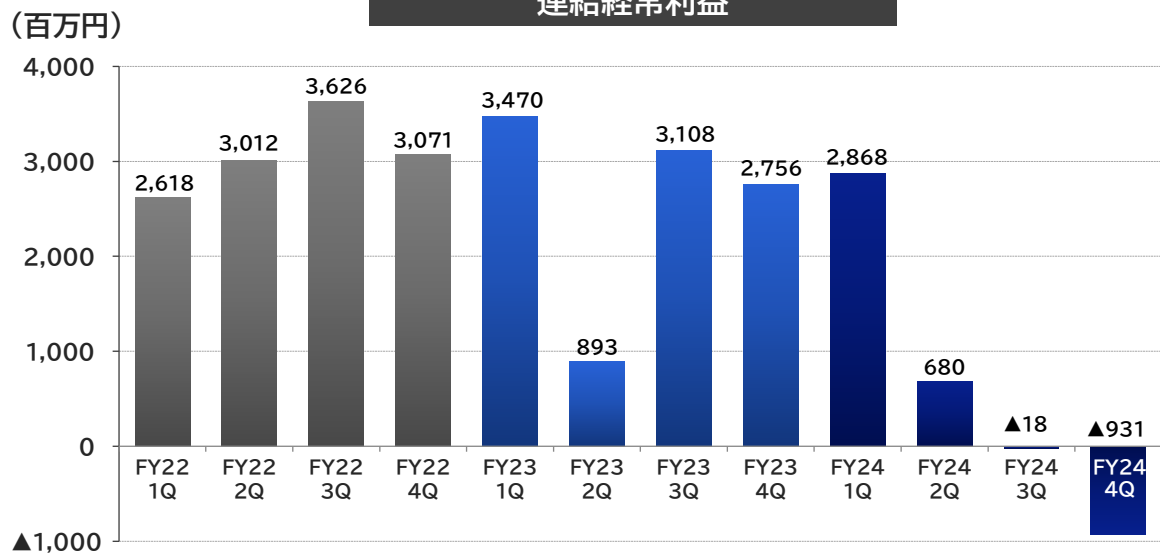
連結売上高



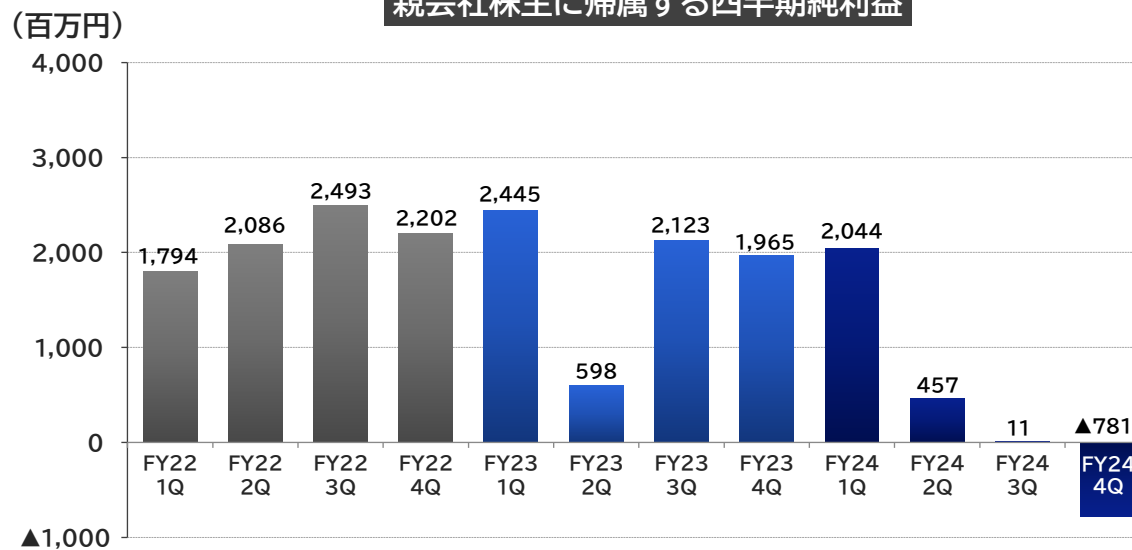
連結営業利益



連結経常利益



親会社株主に帰属する四半期純利益



Appendix: 株主還元について

・24中期経営計画より、DOEを基準とした配当を採用し、高水準かつ安定した配当を実施

配当方針

安定的な配当に意を払いつつ、業績に見合った弾力的な配当を行う

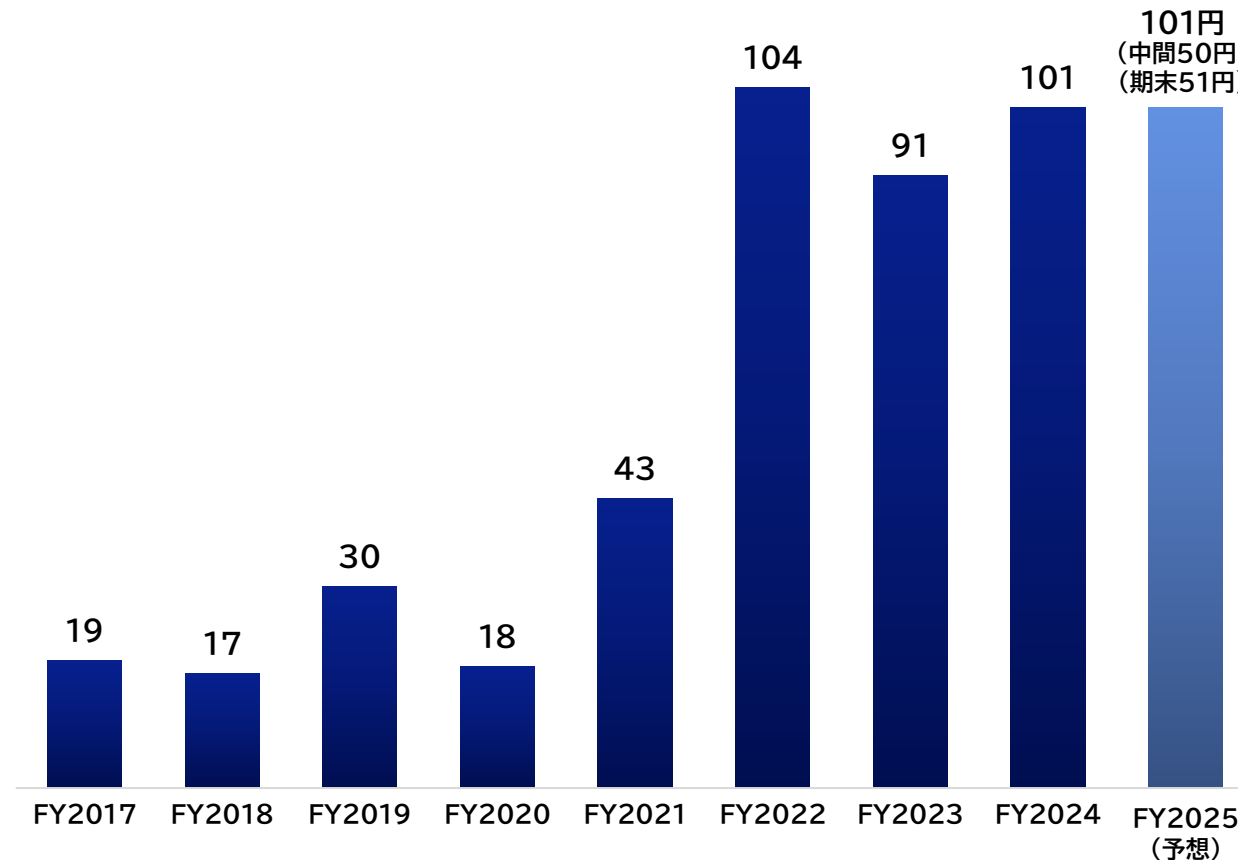
24中期経営計画における考え方

配当水準のベースを高めつつ、業績変動に左右されない指標としてDOE(自己資本配当率)を採用

従来 配当性向基準(23年度は35%目標)

24中期 DOE(自己資本配当率) **3.5%**

利益上振れ時は自社株買い等による追加還元を検討



将来見通しに関する注意事項

本資料に記載されたいわゆる「見通し情報」は、現在における見込み、予測およびリスクを伴う想定に基づくものであり、実質的にこれらの記述とは異なる結果を招き得る不確実性を含んでおります。それらリスクや不確実性には、業界ならびに市場の状況、金利、通貨為替変動といった一般的な国内および国際的な経済状況が含まれます。

今後、新しい情報・将来の出来事等があった場合であっても、当社は、本発表に含まれる「見通し情報」の更新・修正をおこなう義務を負うものではありません。

あつい心で未来を創ります



中部鋼板株式会社