

# 2020年3月期 第2四半期 決算説明会

本資料に掲載されている現在の計画、見通しなどのうち歴史的事実でないものは、将来の業績に関する見通しであり、これらは現在入手可能な情報から得られたデータを会社の判断に基づいて示しております。  
従って、実際の業績は様々な要因により、これら業績の見通しとは異なる結果となり得ることをご承知おきください。

2019年11月6日

 **ニチアス株式会社**

# 1. 2020年3月期 第2四半期 決算概要

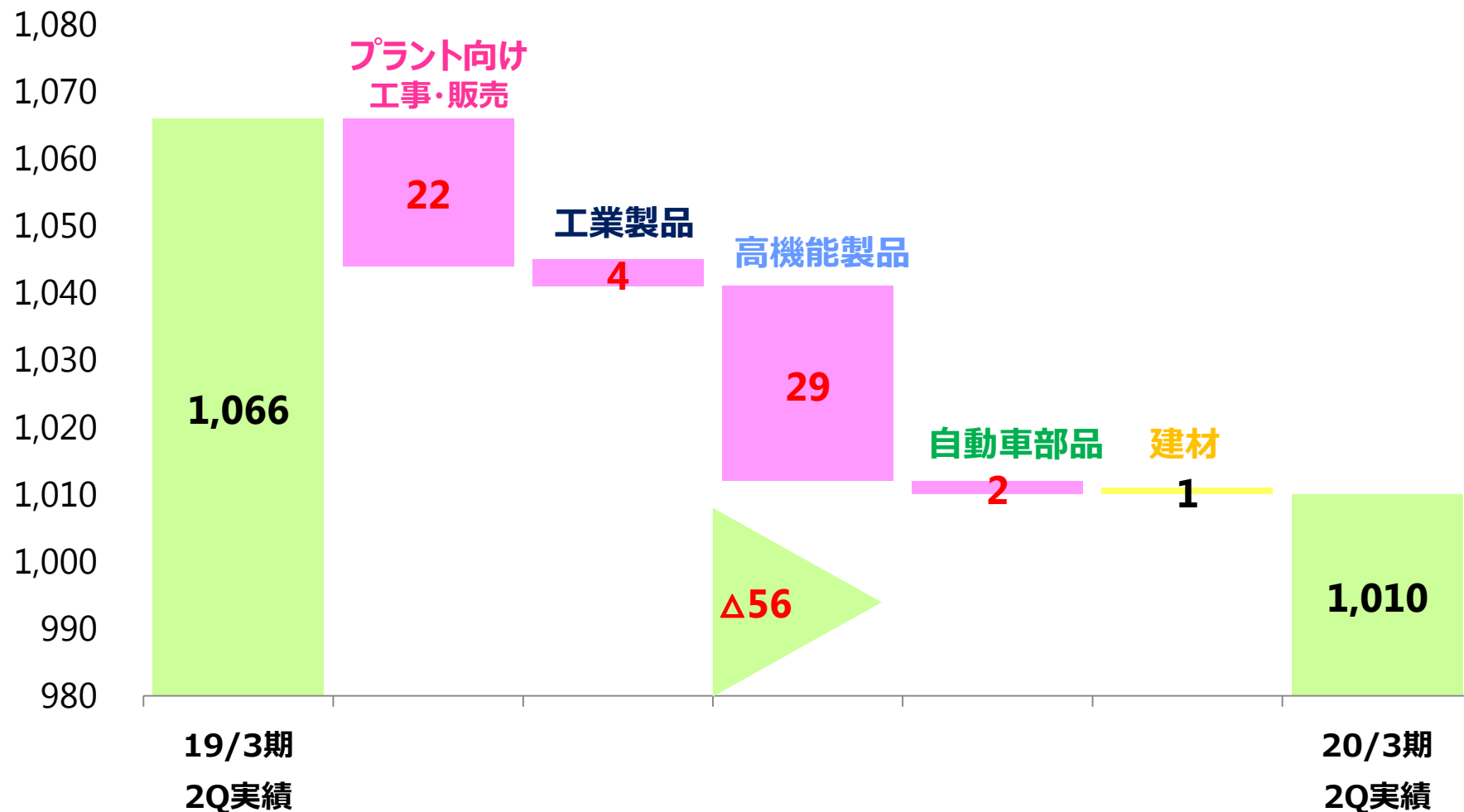
# 20/3期 第2四半期 決算の要点

(単位：億円)

	19/3期2Q	20/3期2Q累計		増減率	
	累計実績	5/7 予想	実績	前期比	予想比
売上高	1,066	980	1,010	△5.2%	3.1%
営業利益	117 11.0%	88 9.0%	100 9.9%	△14.7%	13.3%
経常利益	122 11.5%	90 9.2%	100 9.9%	△17.8%	11.5%
特別利益	0	-	1	456.6%	-
特別損失	2	-	1	△70.0%	-
親会社株主に帰属する 当期純利益	83 7.8%	62 6.3%	70 7.0%	△15.0%	13.6%

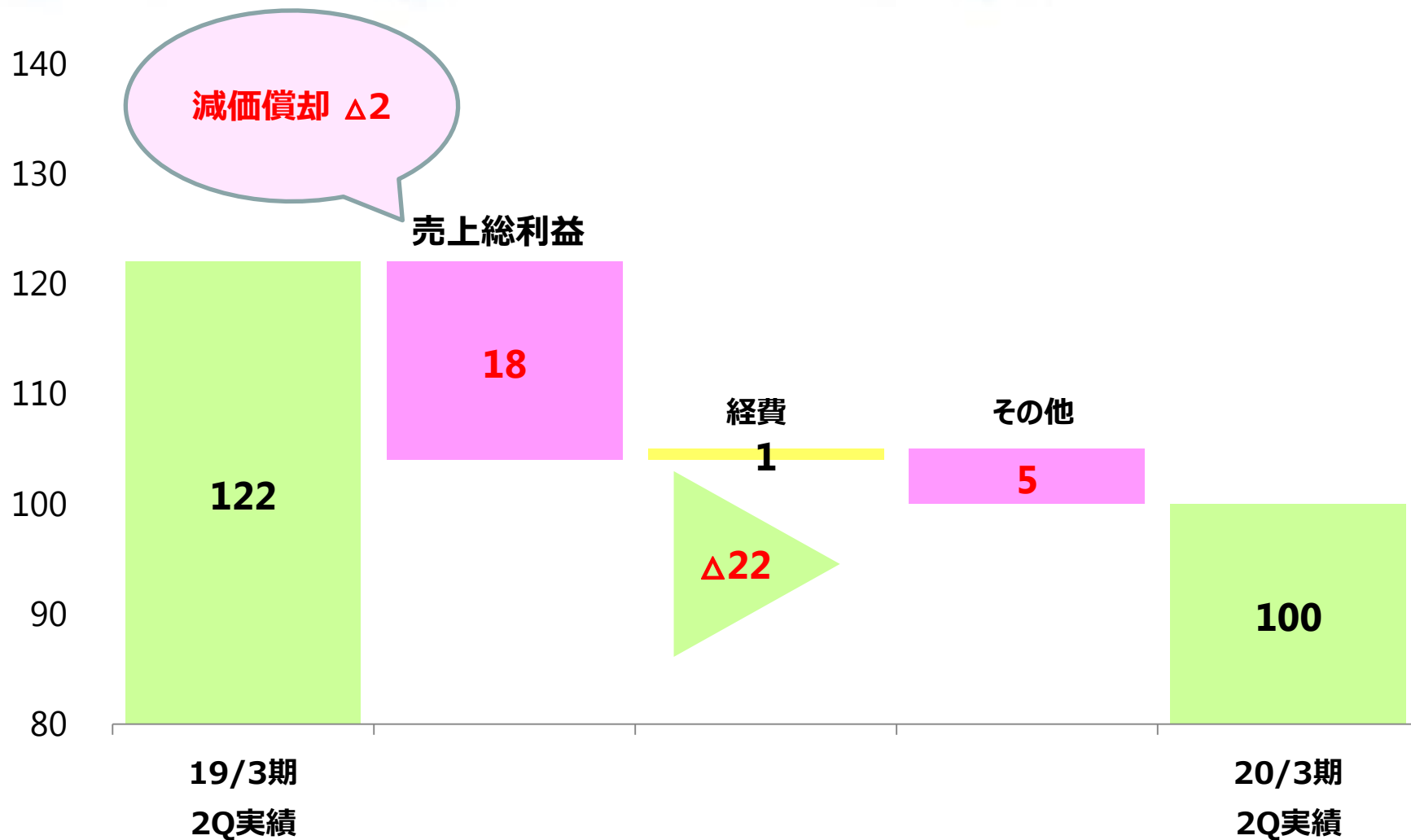
# 20/3期 第2四半期 売上高増減要因

(単位：億円)



# 20/3期 第2四半期 経常利益増減要因

(単位：億円)



# 20/3期 第2四半期 セグメント別 業績

(単位：億円)

セグメント		19/3期2Q 累計実績	20/3期2Q 累計予想	20/3期2Q 累計実績	増減率	
					前期比	予想比
プラント向け 工事・販売	売上高	330.6	300.0	309.1	△7%	3%
	営業利益	34.0	22.0	30.6	△10%	39%
		10.3%	7.3%	9.9%		
工業製品	売上高	228.6	225.0	224.5	△2%	△0%
	営業利益	38.2	34.0	31.0	△19%	△9%
		16.7%	15.1%	13.8%		
高機能製品	売上高	132.5	100.0	103.5	△22%	4%
	営業利益	24.8	10.0	14.2	△43%	42%
		18.8%	10.0%	13.7%		
自動車部品	売上高	225.3	225.0	223.0	△1%	△1%
	営業利益	18.4	19.0	17.7	△4%	△7%
		8.2%	8.4%	7.9%		
建材	売上高	148.7	130.0	150.0	1%	15%
	営業利益	1.3	3.0	6.2	375%	106%
		0.9%	2.3%	4.1%		
計	売上高	1,065.7	980.0	1,010.1	△5%	3%
	営業利益	116.8	88.0	99.7	△15%	13%
		11.0%	9.0%	9.9%		

# 20/3期 第2四半期 貸借対照表の要点

(単位：億円)

資産の部

	2,064	Δ9	2,056
現預金	285	+14	299
売掛金	601	Δ78	523
棚卸資産	245	+13	258
未成工事支出金	92	+17	109
その他			
固定資産	590	+24	614
投資その他資産	221	+0	221

負債 純資産の部

	2,064		2,056
買掛金	358	Δ43	315
有利子負債	261	+1	262
未成工事受入金	43	Δ39	4
流動負債	160	Δ12	148
固定負債	65	+1	66
純資産	1,177	+48	1,225

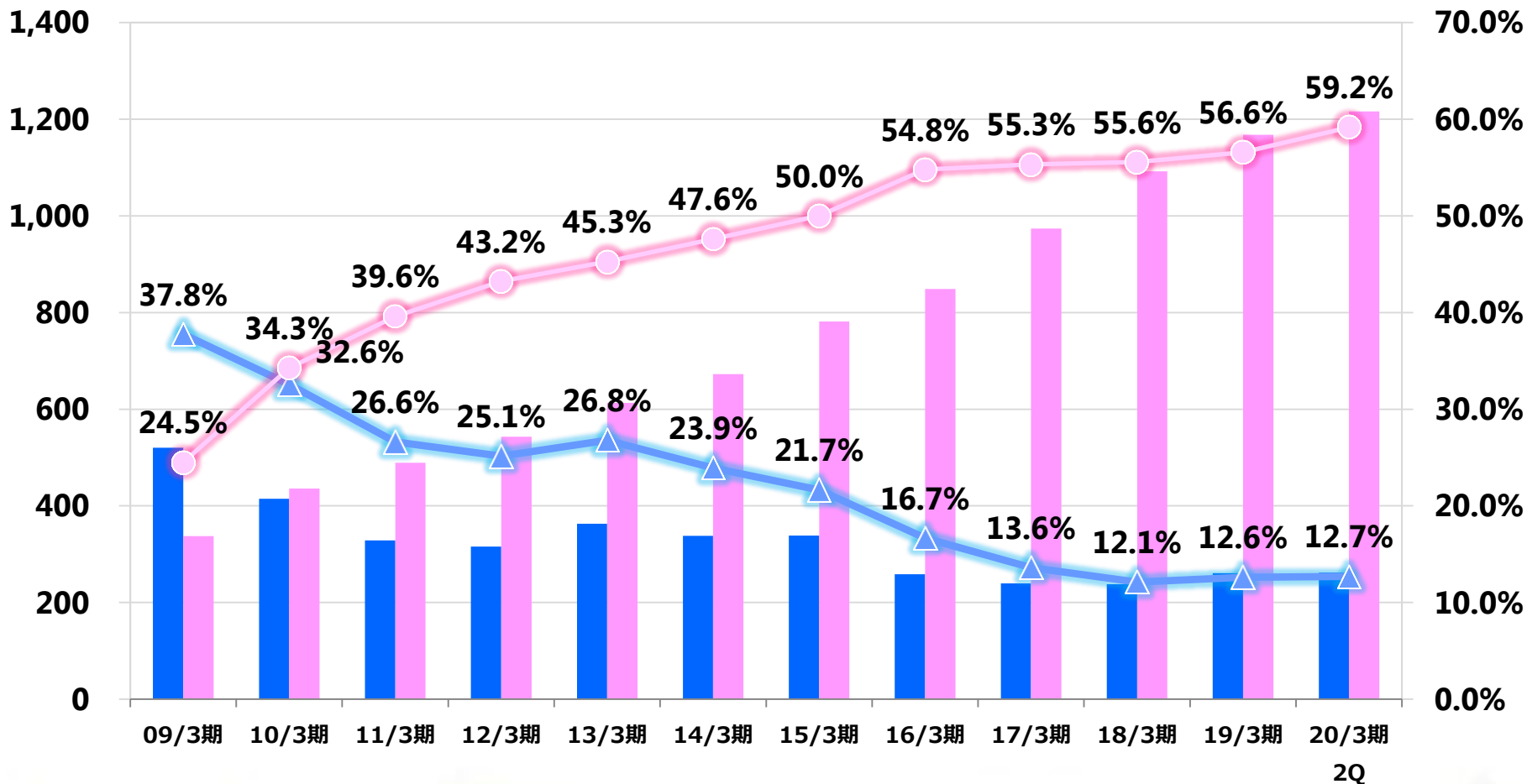
19/3末

20/3 第2四半期

# 有利子負債と自己資本の推移

(単位：億円)

■有利子負債    ■自己資本    ▲有利子負債依存度    ●自己資本比率



2Q



# 財務指標に対する考え方

項目	指標	目標・目安	20/3 2Q実績	20/3 期末予測	考え方
安全性	手元流動性	3ヶ月 (25/3期)	1.7ヶ月	約2ヶ月	金融危機の際も、直ちに 資金繰りに窮しない水準
	自己資本比率	60% (21/3期)	59.2%	約59%	21/3期に達成と予想
効率性	ROE	10%以上	-	約12%	現在のWACC約5%
株主還元	配当性向	25~35%	35.8%	約34%	安定的・継続的な配当
	自己株式取得	-	-	-	成長投資とのバランスに 鑑み今後も検討











# 中間配当

36円 ⇒ 38円



## 2. 2020年3月期の見通しと 中期経営計画進捗

# 20/3期 事業環境

セグメント	上期天気図 (結果)	下期天気図 (予想)
プラント向け 工事・販売		
工業製品		
高機能製品		
自動車部品		
建材		

# 20/3期 業績予想

(単位：億円)

	19/3期	20/3期			前期比
	通期実績	上期実績	下期 通期-上期	通期 予想	増減率
売上高	2,155	1,010	1,070	2,080	△3.5%
営業利益	226	100	108	208	△8.1%
	10.5%	9.9%	10.1%	10.0%	
経常利益	232	100	112	212	△8.5%
	10.8%	9.9%	10.4%	10.2%	
親会社株主に帰属する 当期純利益	159	70	75	145	△8.6%
	7.4%	7.0%	7.0%	7.0%	

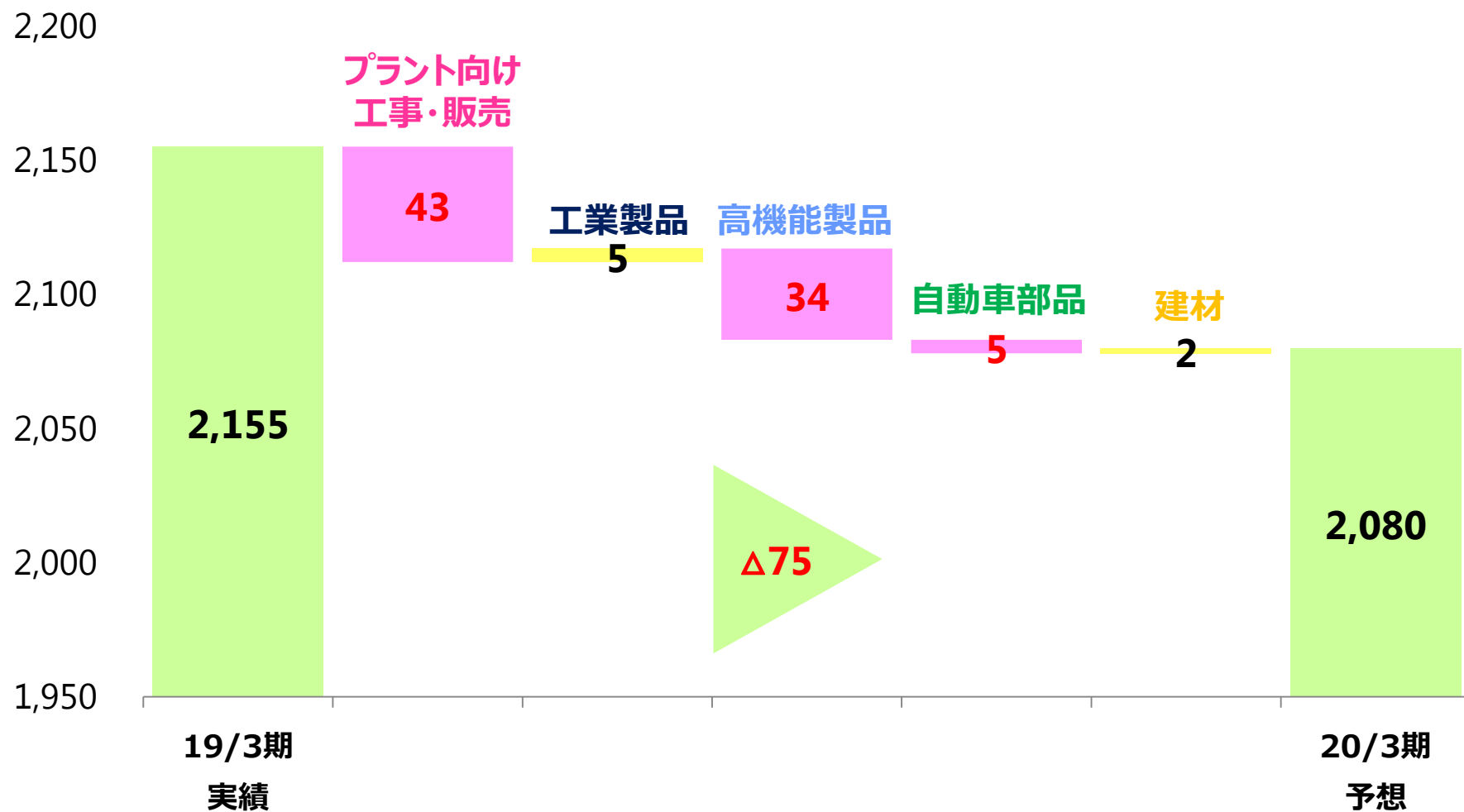
# セグメント別 業績推移

(単位：億円)

セグメント		16/3期 実績	17/3期 実績	18/3期 実績	19/3期 実績	20/3期 予想	前期比 増減率
プラント向け 工事・販売	売上高	514.5	524.4	563.9	673.0	630.0	△6%
	営業利益	33.1 7.4%	37.9 8.7%	45.8 8.4%	61.8 9.2%	62.0 9.8%	0%
工業製品	売上高	408.4	413.9	437.6	465.1	470.0	1%
	営業利益	59.8 14.6%	60.1 14.5%	65.5 15.0%	74.6 16.0%	70.0 14.9%	△6%
高機能製品	売上高	155.1	194.6	245.6	248.7	215.0	△14%
	営業利益	22.0 14.2%	36.5 18.8%	46.4 18.9%	42.0 16.9%	27.0 12.6%	△36%
自動車部品	売上高	355.3	378.0	438.1	450.0	445.0	△1%
	営業利益	44.4 12.5%	41.1 10.9%	44.0 10.0%	39.1 8.7%	34.0 7.6%	△13%
建材	売上高	271.0	292.7	289.7	318.2	320.0	1%
	営業利益	△13.1 △4.8%	12.4 4.2%	10.4 3.6%	8.8 2.8%	15.0 4.7%	70%
計	売上高	1,704.3	1,803.6	1,975.0	2,155.0	2,080.0	△3%
	営業利益	151.0 8.9%	196.0 10.9%	213.6 10.8%	226.3 10.5%	208.0 10.0%	△8%

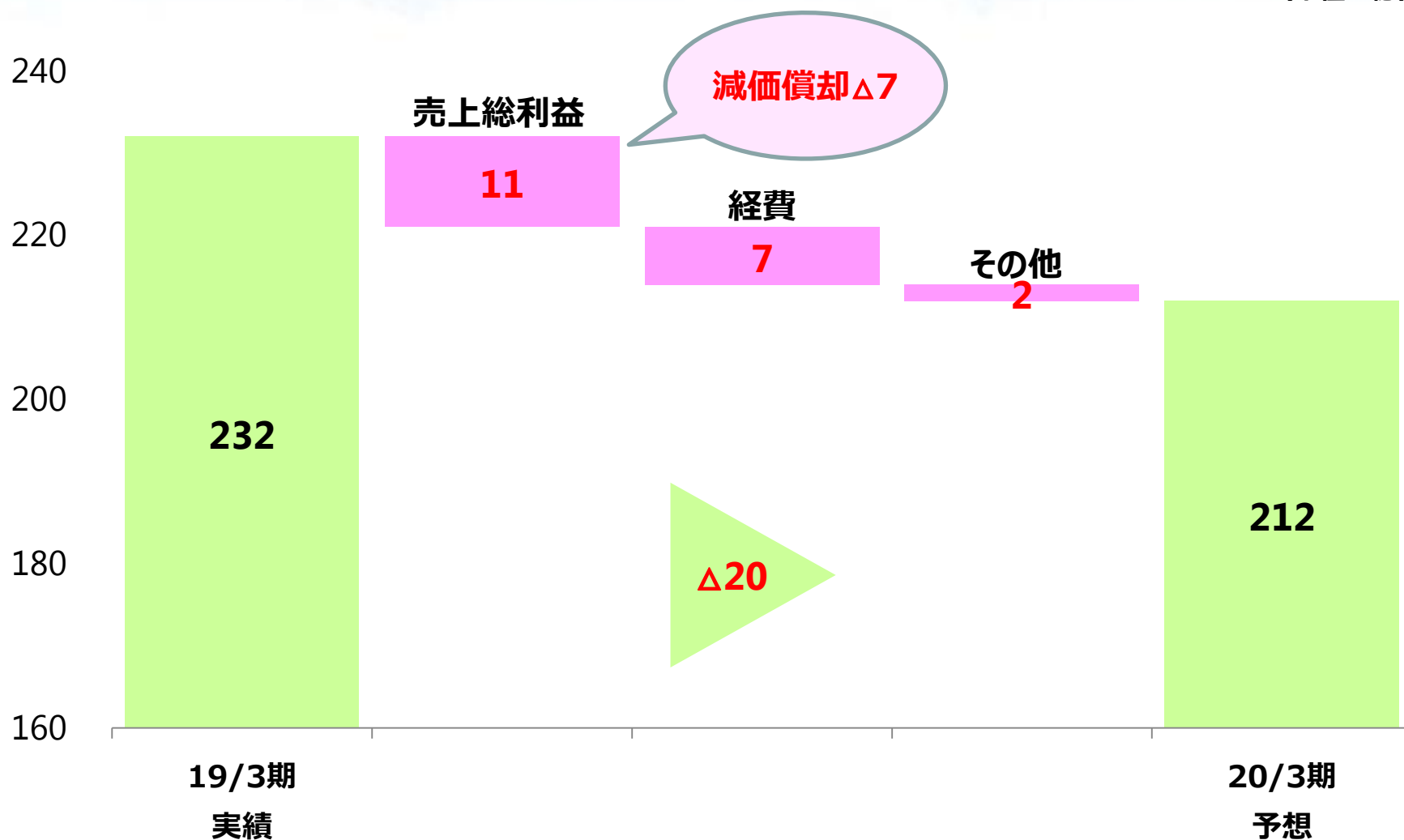
# 20/3期 売上高増減要因

(単位：億円)



# 20/3期 経常利益増減要因

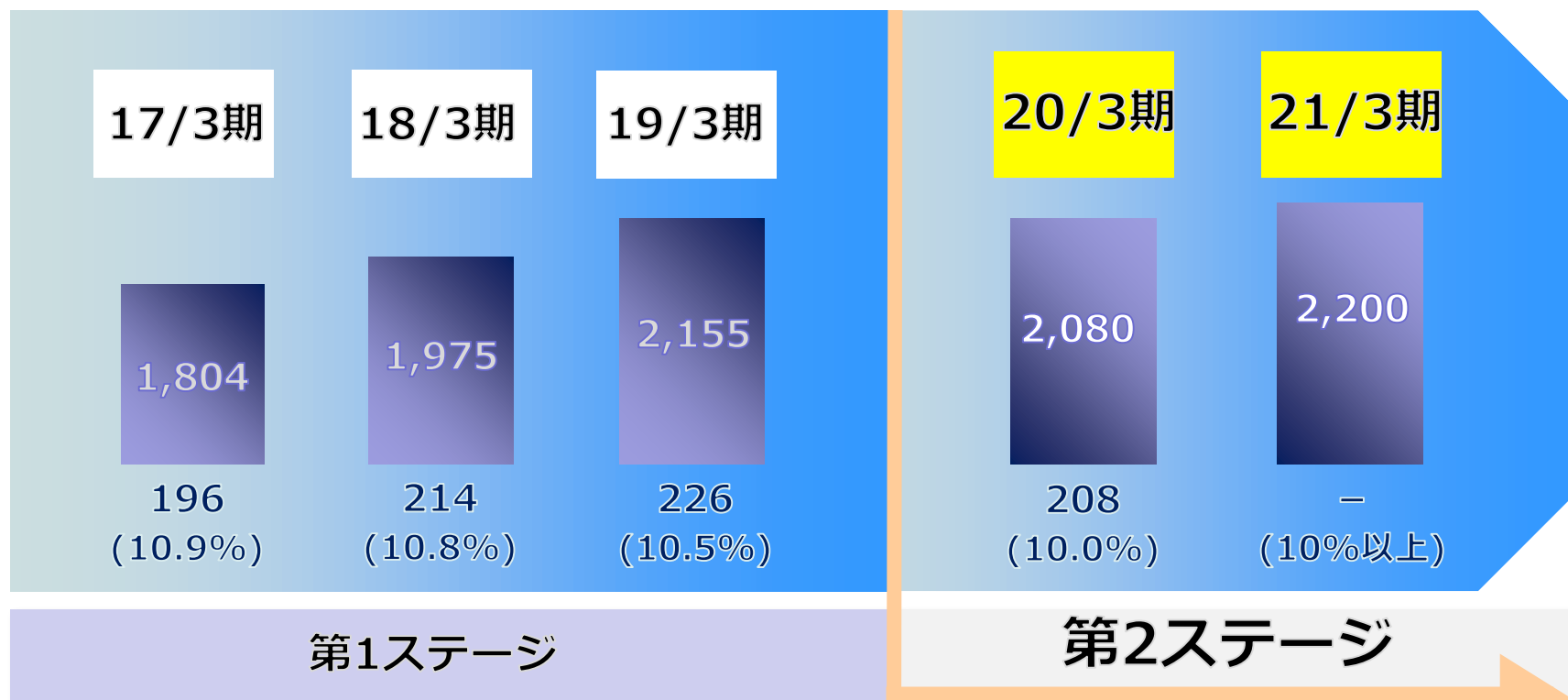
(単位：億円)





# 中期経営計画「第1ステージ」「第2ステージ」

中期経営計画5年(17/3期～21/3期)のうち  
前半3年間を「第1ステージ」、後半2年間を「第2ステージ」



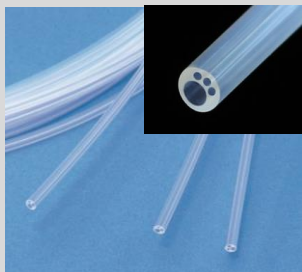
[上] 売上高 [中] 営業利益 [下] 営業利益率

※ 金額は億円

# 中期経営計画の事業戦略 第2ステージ


成長市場への注力

医療機器



海外事業の強化

自動車部品



国内事業のシェアアップ  
効率的運営

石油石化



環境



産業用  
ロックウール  
断熱材



建築用  
ロックウール  
断熱材




耐火被覆



工事



高機能製品

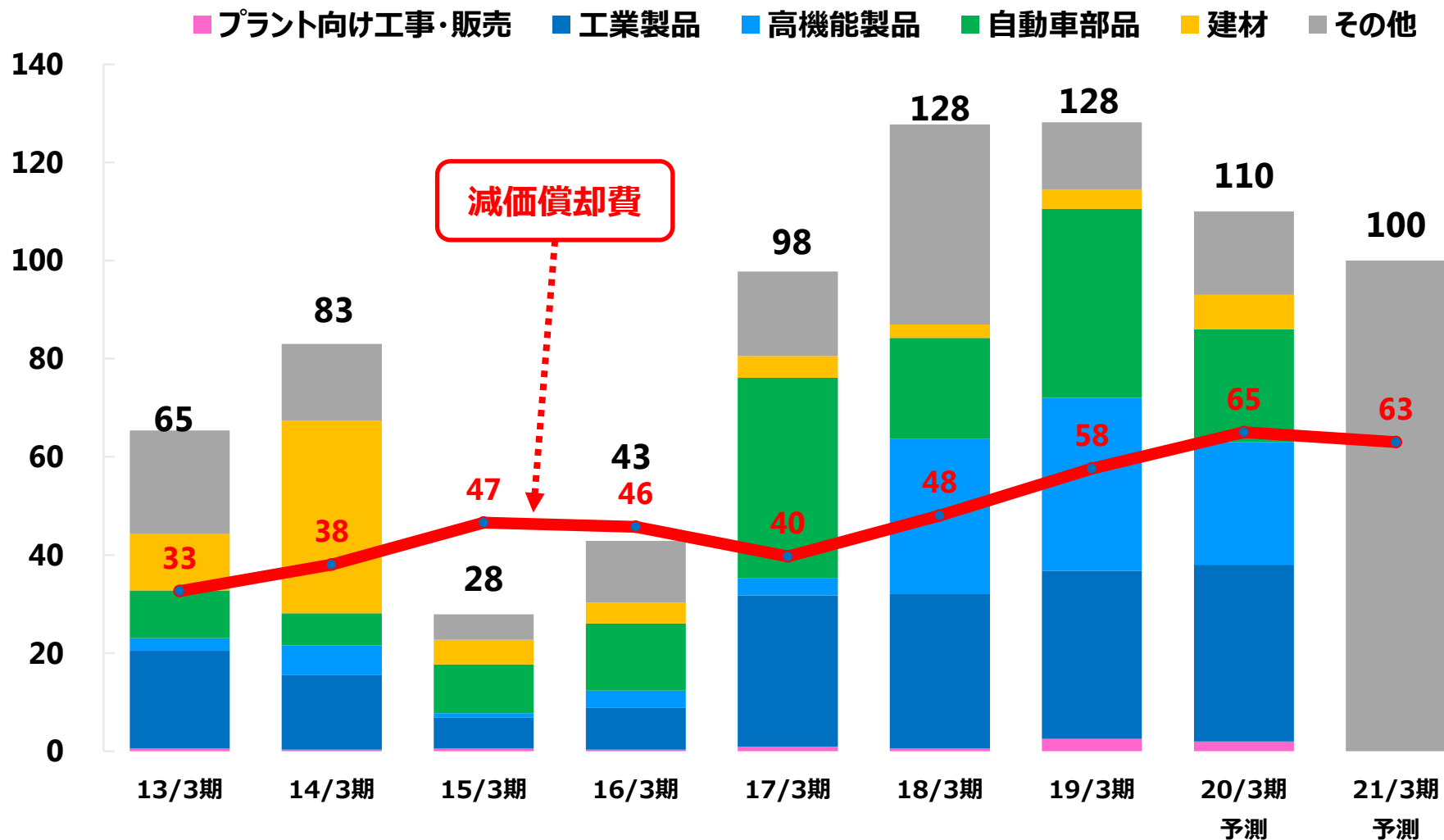


# 中期における大型設備投資

完成済みの案件		投資場所	投資額
成長市場	VOC・除湿（環境関連）製品増強対応設備	中国（SNS） ベトナム（NHC）	24億円
国内事業	工場再編	鶴見工場・王寺工場	37億円
	研究所増床（第5棟）	浜松研究所	9億円
	高機能製品増産対応	熊本ニチアス	24億円
	●自動車部品増産対応	結城工場	10億円
海外事業	●高機能製品増産対応	ニチアスセラテック 福島ニチアス	57億円
	成長市場	インドネシア（NRI）	40億円
	メタコート3号ライン	マレーシア（FGS）	31億円
	自動車部品増産対応	チェコ（NAE）	3億円
●自動車部品増産対応	中国（SSA）	22億円	
現在進行中の案件		投資場所	投資額
成長市場	●被覆ゴム（第5工場）	マレーシア（NTR）	6億円
	●医療用チューブ新工場	ベトナム（NHC）	9億円
国内事業	●工場再編（新2号棟・新3号棟）	王寺工場	46億円

# 設備投資額・減価償却費 推移

(単位：億円)



# 中期経営計画 21/3期 目標

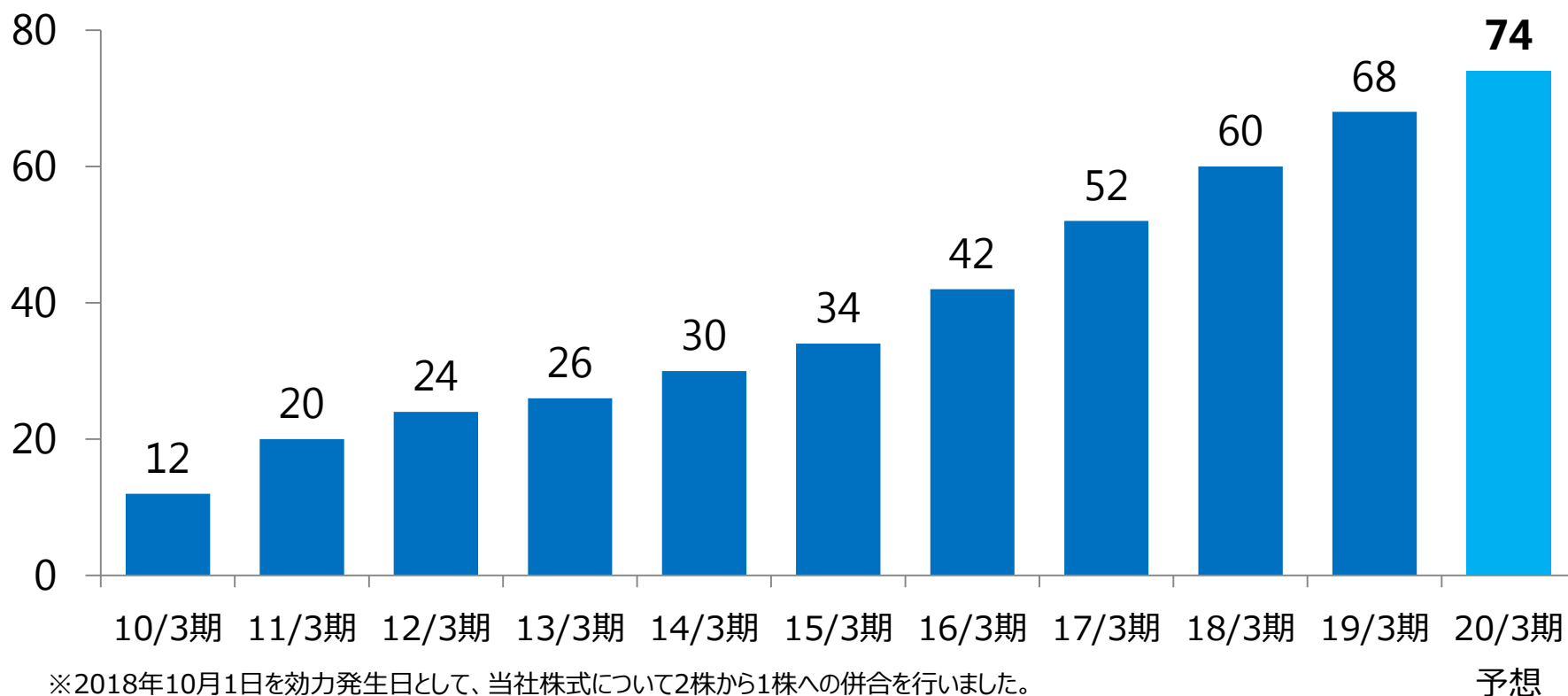
(単位：億円)

	17/3期 実績	18/3期 実績	19/3期 実績	20/3期 予想	21/3期 中期経営 計画目標
売上高	1,804	1,975	2,155	2,080	2,200
営業利益	196	214	226	208	—
営業利益率	10.9%	10.8%	10.5%	10.0%	10%以上
ROE	14.7%	14.5%	14.0%	約12%	10%以上
設備投資額	17/3期～21/3期の5ヶ年で約550億円				

# 株主還元

(単位：円)

- ・安定的な配当の継続を基本とし、配当性向25%～35%を目処に実施。
- ・自己株式の取得について、手元流動性と成長投資とのバランスに鑑み今後も検討。

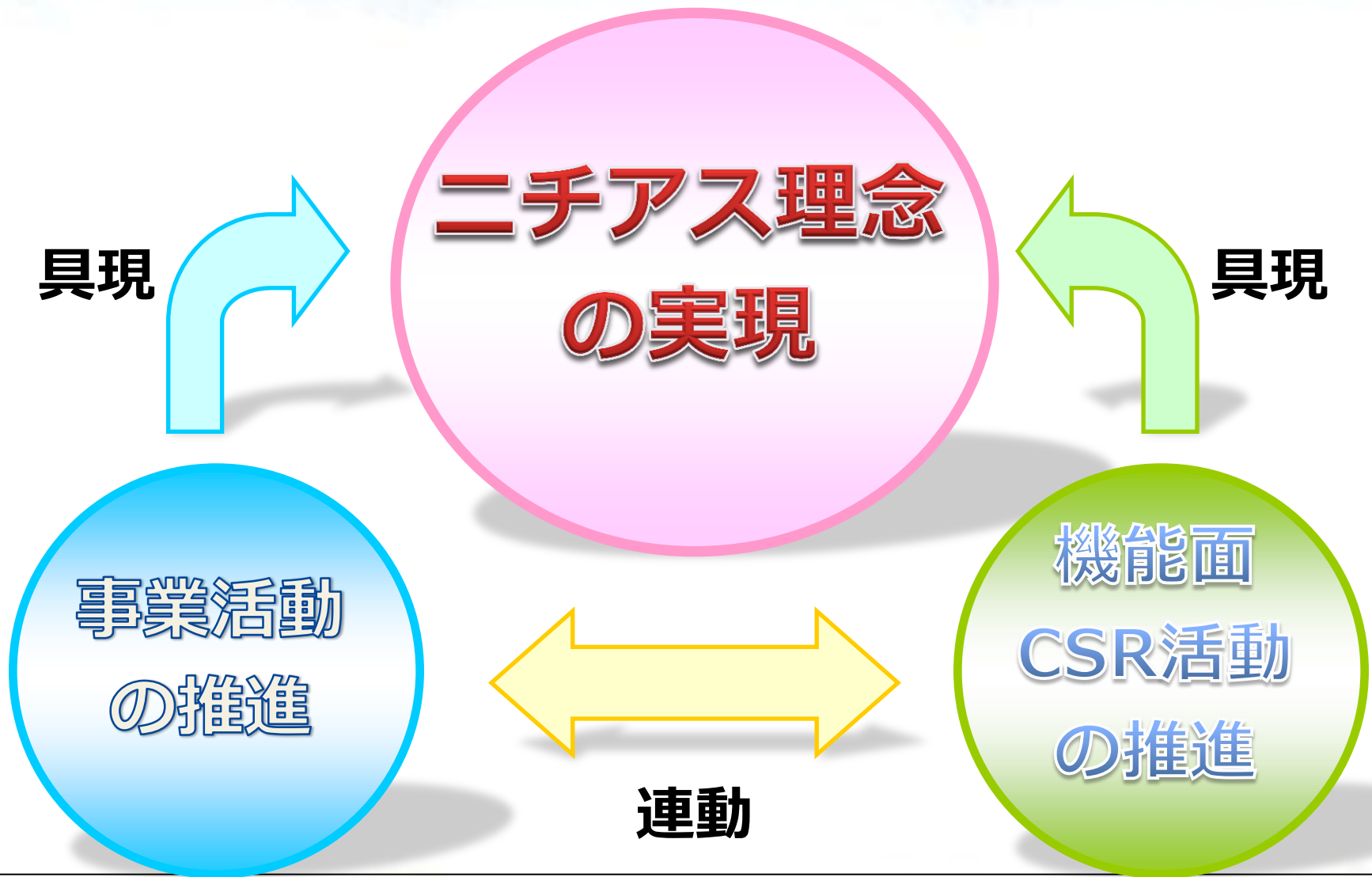


※2018年10月1日を効力発生日として、当社株式について2株から1株への併合を行いました。

※グラフの金額表示は、2010年3月期の期首に当該株式併合が行われたと仮定しています。

予想

# 事業と機能(CSR活動)を車の両輪として



# NKK (ニチアス改善活動)



NKK 5年目  
2020年3月期



671チーム 4,957人





# NKKを通じた 働き方改革

2021年3月期  
大きな花を咲かせるための

人づくり





## ニチアス 理念

ニチアスは、  
「断つ・保つ」の技術で  
地球の明るい未来に貢献します。

### 私たちの約束

ルールを守り、社会と共に歩みます。

感謝の心を忘れず、  
お客さまの満足を追求します。

互いに信頼し、共に成長します。



2019年4月1日現在 株式会社ニチアス 環境報告書 2019年4月1日現在

「断つ・保つ」で  
明るい未来へ



## ニチアス 環境憲章

ニチアスは、「断つ・保つ」の技術を活かし、  
地球温暖化をはじめとする  
さまざまな環境負荷を低減し、  
持続発展可能な社会の実現に貢献します。

### 環境行動指針

ニチアス環境憲章に従い、  
以下の項目を継続的に活動し、改善を図っていきます。

- 1 | コンプライアンスの徹底**  
法令順守はもとより、自主基準を設定し、社会的責任を果たします。
- 2 | 環境負荷低減製品の開発**  
環境負荷低減に役立つ製品及びサービスを開発し、普及に努めます。
- 3 | 環境パフォーマンスの向上**  
省エネ・省資源・化学物質管理などの環境目標をたて、実行します。
- 4 | 社会との共存**  
地域社会と共存するとともに、豊かな自然を大切にします。



2019年4月1日現在  
2019年4月1日現在