











# 2018年3月期 第1四半期 決算補足資料

本資料に掲載されている現在の計画、見通しなど歴史的事実でないものは、将来の業績に関する見通しであり、これらは現在入手可能な情報から得られたデータを会社の判断に基づいて示しております。  
従って、実際の業績は様々な要因により、これら業績の見通しとは大きく異なる結果となり得ることをご承知おきください。

2017年 8月 7日

 **ニチアス株式会社**

# 2018年3月期 第1四半期業績の概況

セグメント	17/3期1Q	18/3期1Q	概況
プラント向け 工事・販売			メンテナンス需要を取り込み堅調に推移
工業製品			ふっ素樹脂製品、環境製品の需要が堅調
高機能製品			半導体製造装置向け製品の需要が高水準で推移
自動車部品			(株)APJを子会社化 海外需要堅調
建材			巻付け耐火被覆材の需要増

# 2018年3月期 業績の概況

(単位：億円)

	2017年3月期					2018年3月期							
	1Q	2Q	上期	下期	通期	1Q		2Q	上期		下期	通期	
	実績	実績	実績	実績	実績	実績	前期比 増減	上期- 1Q	5/8 予想	前期比 増減	5/8 予想	5/8 予想	前期比 増減
売上高	392	455	847	957	1,804	444	13.2%	456	900	6.3%	1,000	1,900	5.3%
営業利益	39	50	89	107	196	47	20.3%	42	89	0.3%	108	197	0.5%
	9.9%	11.0%	10.5%	11.2%	10.9%	10.5%		9.3%	9.9%		10.8%	10.4%	
経常利益	36	47	84	114	198	48	32.7%	42	90	7.7%	109	199	0.7%
	9.3%	10.4%	9.9%	11.9%	11.0%	10.9%		9.1%	10.0%		10.9%	10.5%	
親会社株主に帰属する 四半期純利益	24	33	57	78	134	34	43.0%	27	61	7.9%	74	135	0.7%
	6.1%	7.2%	6.7%	8.1%	7.4%	7.7%		5.9%	6.8%		7.4%	7.1%	

(単位：円)

一株利益	18.0	24.8	42.8	55.9	100.4	25.2			45.4		55.2	100.6	
配当金 配当性向			12.0	14.0	26.0				14.0		14.0	28.0	
			28.0%	25.1%	25.9%				30.9%		25.4%	27.8%	

# 最新のニュースリリースなど、当社IRに関する情報について、 ご登録のメールアドレスにお知らせいたします

ご登録はこちらから↓

<http://www.nichias.co.jp/ir/mail.html>

## ニチアス 理念

ニチアスは、  
「断つ・保つ」の技術で  
地球の明るい未来に貢献します。

### 私たちの約束

ルールを守り、社会と共に歩みます。

感謝の心を忘れず、  
お客さまの満足を追求します。

互いに信頼し、共に成長します。

 ニチアス

©2017 NICHIAS Corporation. All Rights Reserved.

「断つ・保つ」で  
明るい未来へ



 ニチアス


## ニチアス 環境憲章

ニチアスは、「断つ・保つ」の技術を活かし、  
地球温暖化をはじめとする  
さまざまな環境負荷を低減し、  
持続発展可能な社会の実現に貢献します。

### 環境行動指針

ニチアス環境憲章に従い、  
以下の項目を継続的に活動し、改善を図っていきます。

- 1 コンプライアンスの徹底**  
法令順守はもとより、自主基準を設定し、社会的責任を果たします。
- 2 環境負荷低減製品の開発**  
環境負荷低減に役立つ製品及びサービスを開発し、普及に努めます。
- 3 環境パフォーマンスの向上**  
省エネ・省資源・化学物質管理などの環境目標をたて、実行します。
- 4 社会との共存**  
地域社会と共存するとともに、豊かな自然を大切にします。

 ニチアス

2017年4月1日 現在  
2017年4月10日 現在