

暮らしの、新たな原動力へ。



***Next
Driven.***

2024年3月期 決算概要

目次

I. 2024年3月期 決算概要

II. 2025年3月期 業績予想

I . 2024年3月期 決算概要

2024年3月期 決算ハイライト

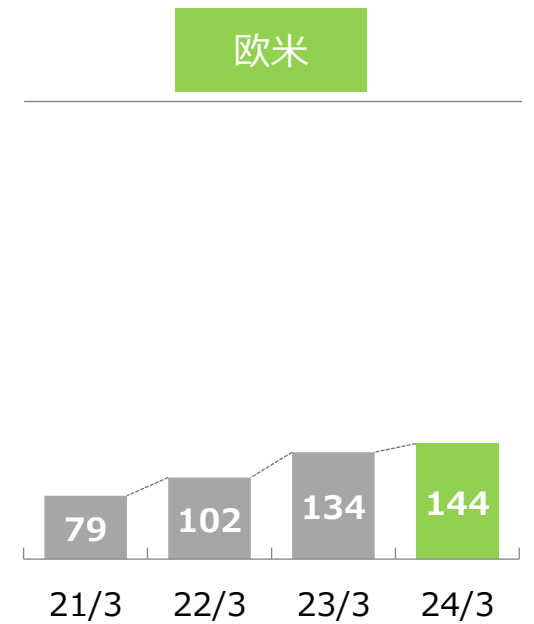
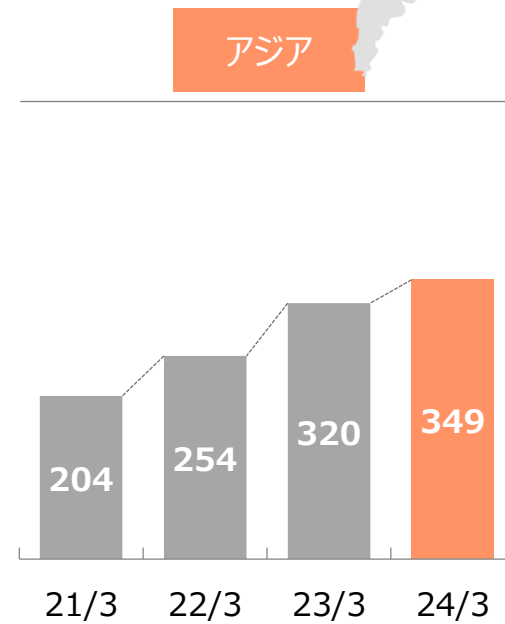
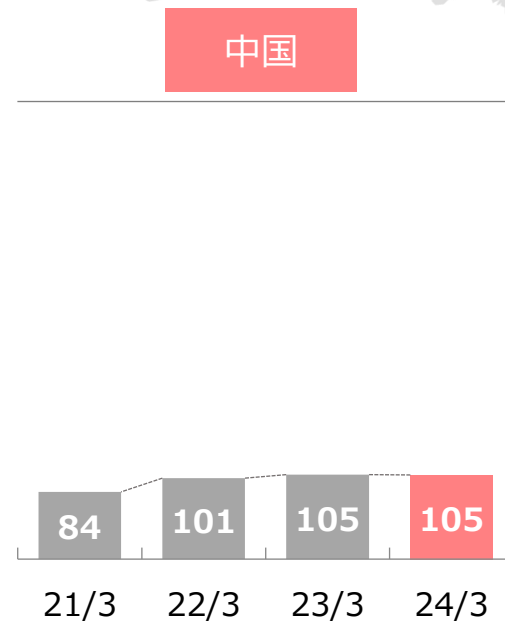
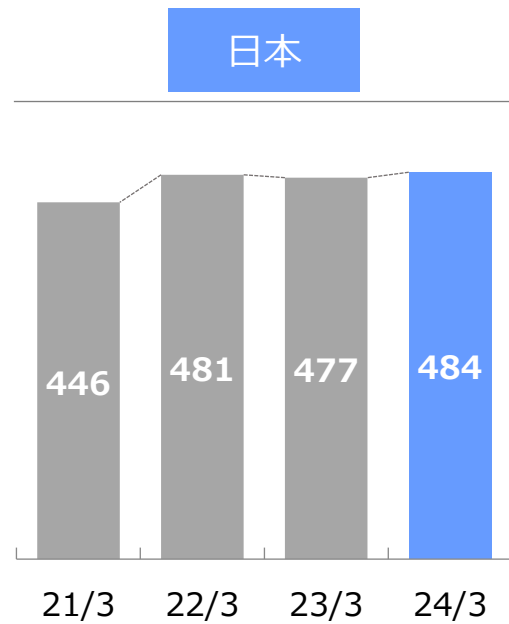
(単位：百万円、%)

	2023/3	2024/3				
	実績	実績	前期比	業績予想値	達成率 (対業績予想値)	
売上収益	103,608	108,278	+4,670	105,000	103.1%	
コア営業利益	6,734	7,584	+850	7,500	101.1%	
営業利益	8,259	7,772	△486	8,700	89.3%	
親会社の所有者に 帰属する当期利益	5,722	6,180	+457	6,300	98.1%	
ROE	7.6%	7.6%	+0.0%	-	-	
為替レート	USD	136.00	145.31	-	140.00	-
	THB	3.84	4.12	-	4.00	-
	人民元	19.72	20.21	-	19.50	-

- ・売上収益、コア営業利益および親会社の所有者に帰属する当期利益は、過去最高を記録
- ・減損損失の計上(1,427百万円)により、営業利益は減益となったが、為替差益の増加もあり、親会社の所有者に帰属する当期利益は増益



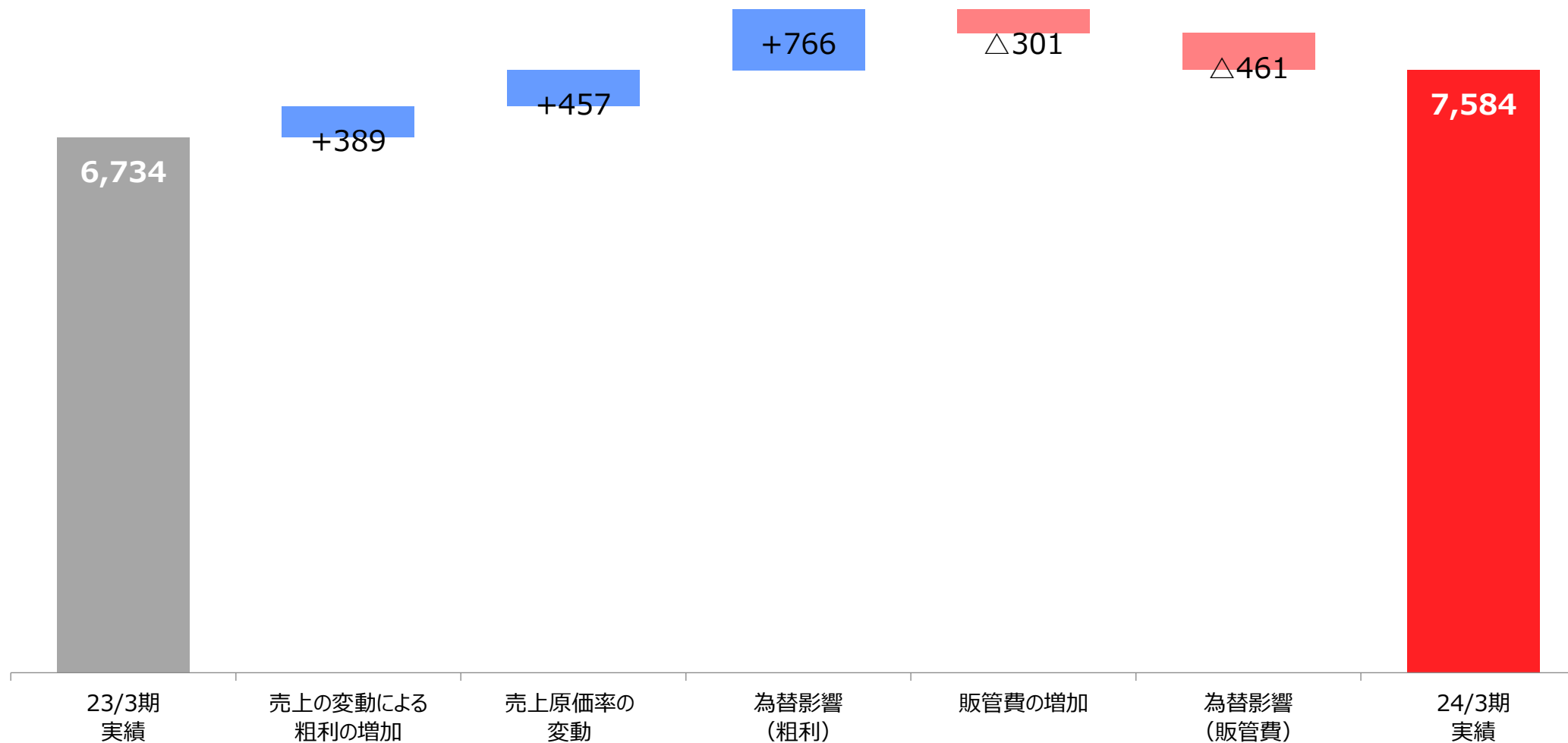
(単位：億円)



(注)所在地別売上収益はセグメント間取引消去後。

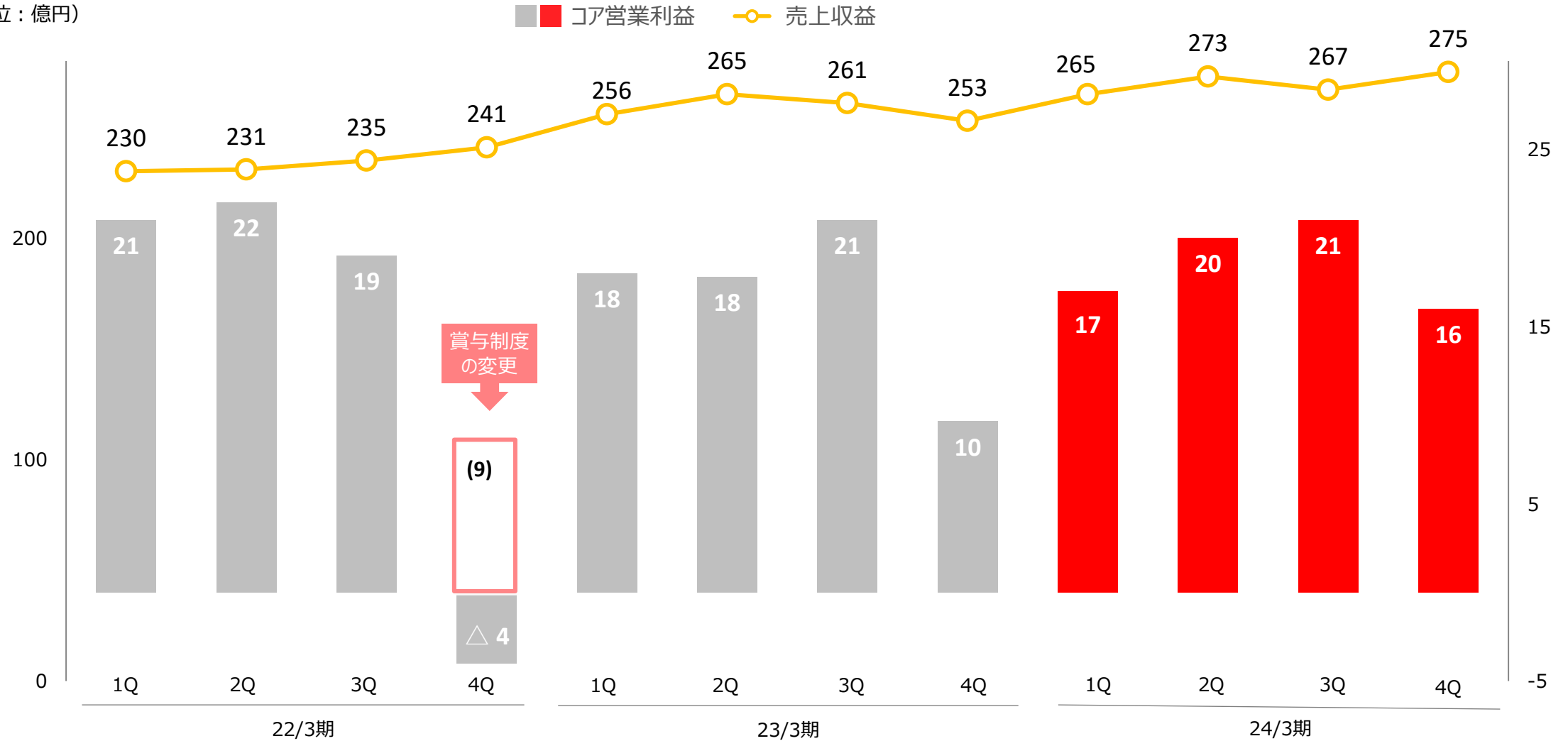
2024年3月期 連結コア営業利益 増減分析

(単位：百万円)



四半期推移 (売上収益/コア営業利益)

(単位：億円)



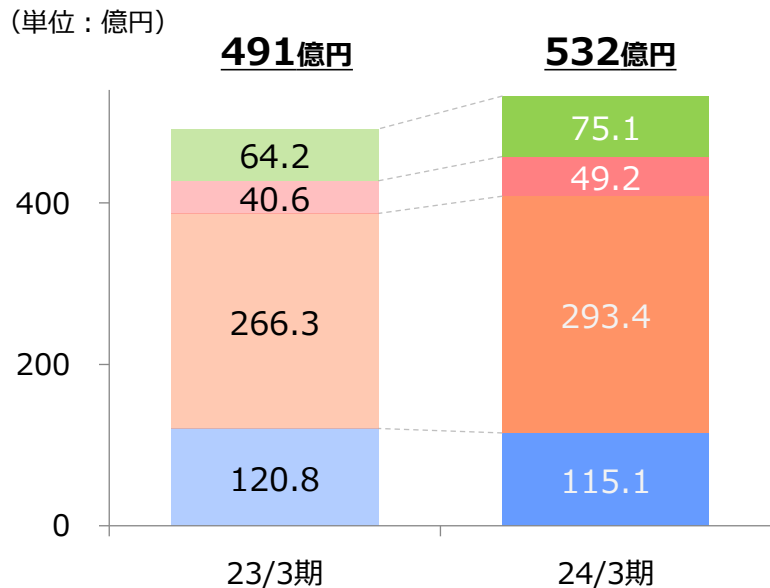
2024年3月期 セグメントの状況

(単位：百万円)

	2023/3	2024/3		
	実績	実績	増減額	増減割合
売上収益	103,608	108,278	+4,670	+4.5%
自動車部品事業	49,198	53,282	+4,083	+8.3%
産業資材事業	35,352	36,672	+1,320	+3.7%
高機能エラストマー製品事業	14,787	13,769	△1,018	△6.9%
その他	5,266	5,352	+85	+1.6%
セグメント間消去	△997	△798	+199	-
コア営業利益	6,734	7,584	+850	+12.6%
自動車部品事業	3,289	4,111	+822	25.0%
産業資材事業	3,218	3,492	+274	+8.5%
高機能エラストマー製品事業	359	△151	△511	-
その他	59	73	+13	+23.3%
セグメント間消去等	△192	57	+250	-

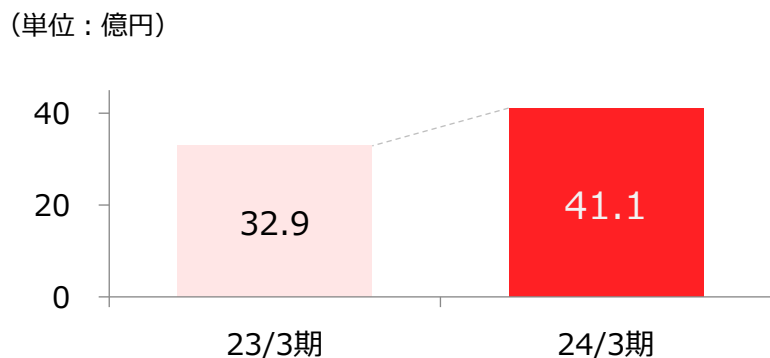
自動車部品事業 概要

所在地別売上収益



欧米他	+16.9%	■ 補修市場向け製品の販売が増加。
中国	+21.1%	■ 景気減速の影響を受けつつも、自動車生産台数の回復により、補機駆動用伝動ベルトの販売が増加。
アジア	+10.2%	■ 主要顧客の生産回復により、補機駆動用伝動ベルトおよび伝動システム製品の販売が増加。 ■ 二輪車用変速ベルトの販売も増加
日本	△4.7%	■ 当社製品採用車種の減少にともない、補機駆動用伝動ベルトおよびシステム製品の販売が減少。

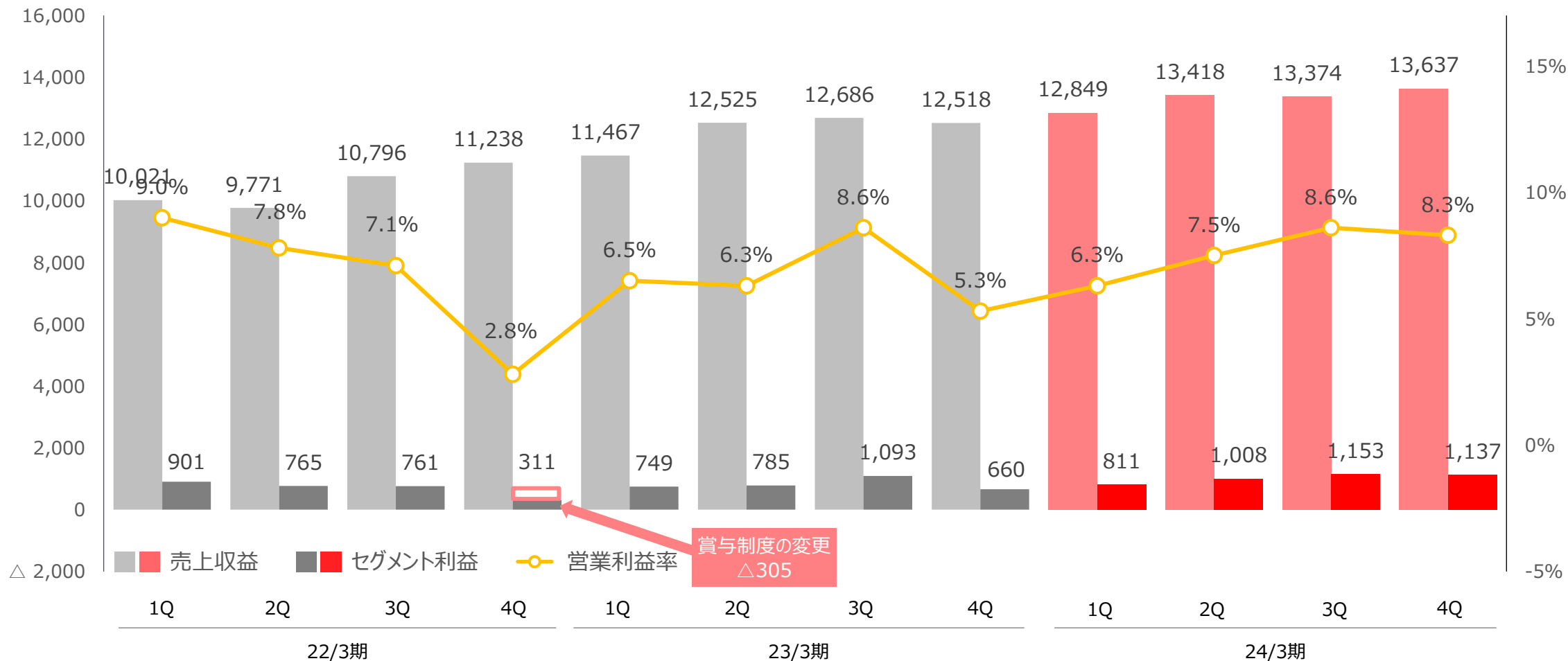
コア営業利益



コア営業利益	+25.0%	■ 販売の増加により、利益が増加
--------	--------	------------------

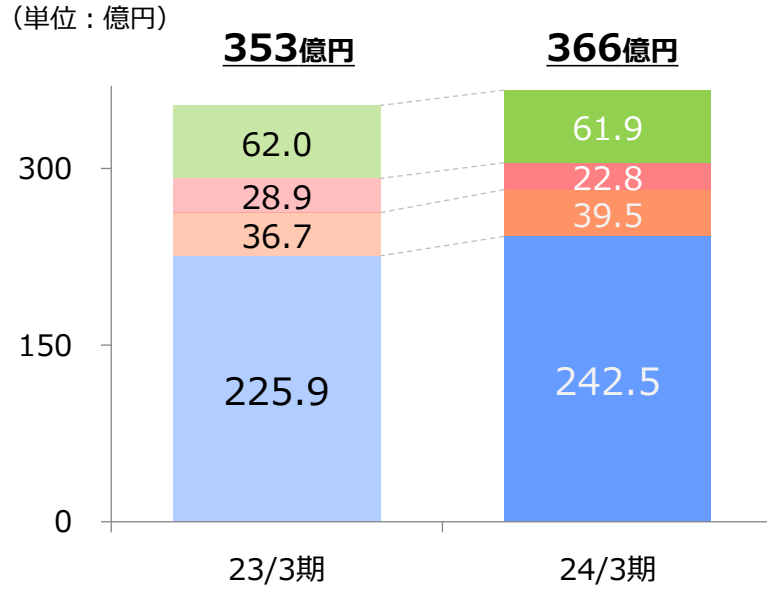
自動車部品事業 四半期推移

(単位：百万円)



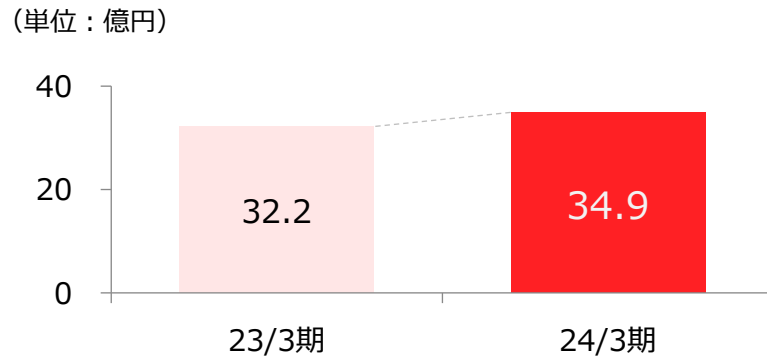
産業資材事業 概要

所在地別売上収益



欧米他	△0.0%	■ 産業機械用伝動ベルトなどの販売が減少。
中国	△21.2%	■ 農業機械用伝動ベルトなどの販売が減少。
アジア	+7.5%	■ インドにおいて農業機械用伝動ベルトの販売が増加。 ■ ベトナムにおいて、農業機械用伝動ベルトの販売が減少。
日本	+7.3%	■ 民間設備投資の減少により、産業機械用伝動ベルトの販売が減少。 ■ コンベヤベルトおよび樹脂コンベヤベルトの販売が増加。

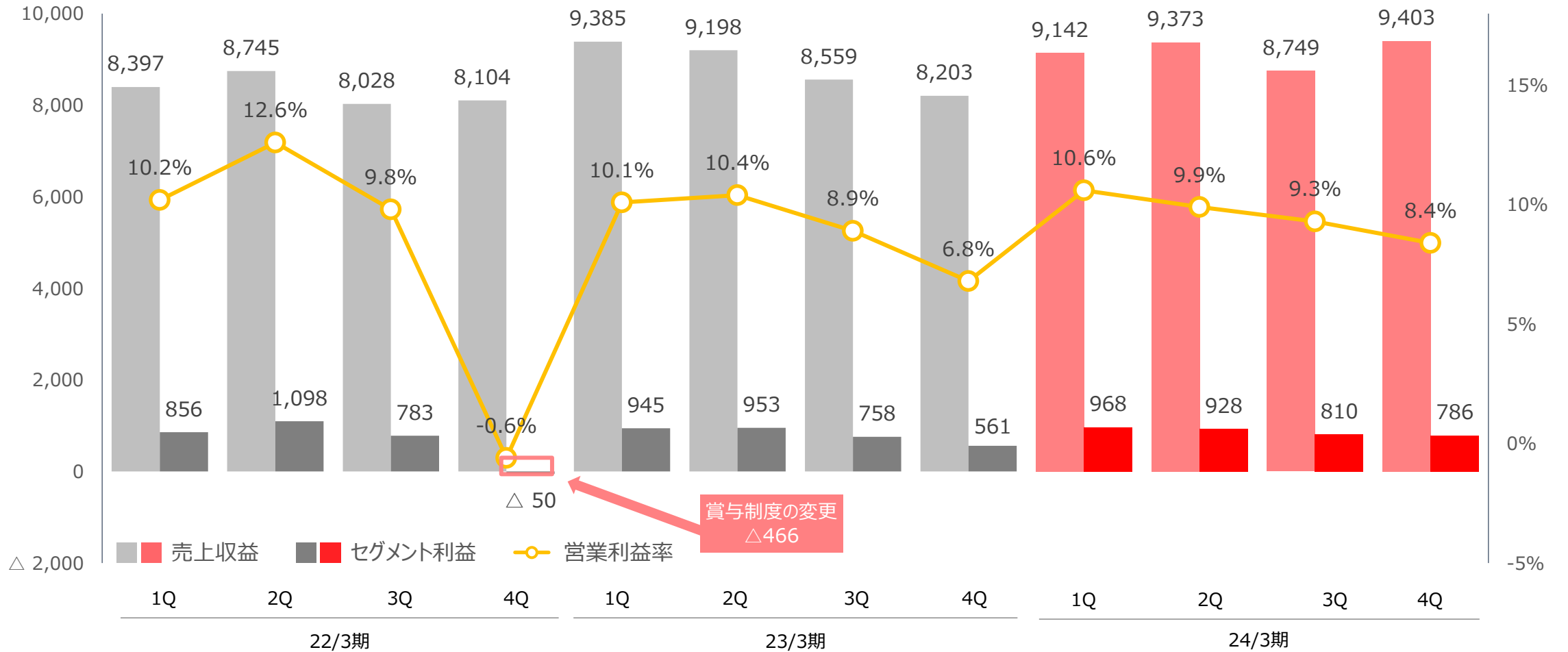
コア営業利益



コア営業利益	+8.5%	■ 販売の増加により、利益が増加。
--------	-------	-------------------

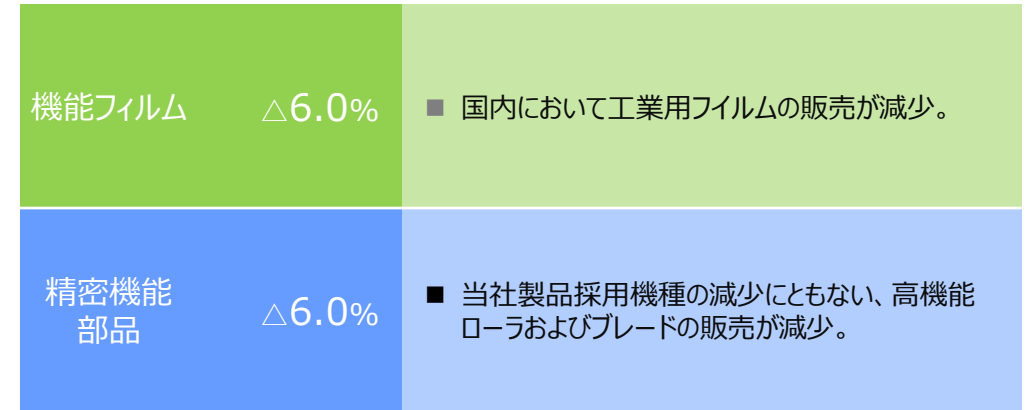
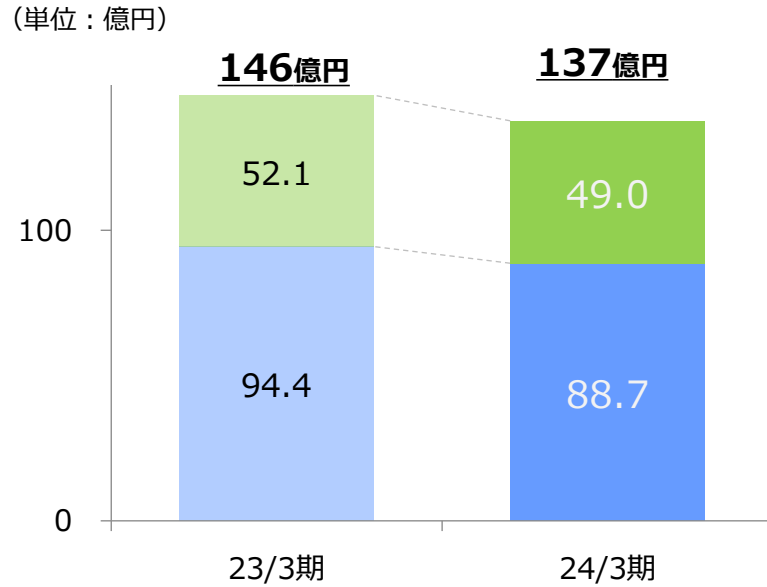
産業資材事業 四半期推移

(単位：百万円)

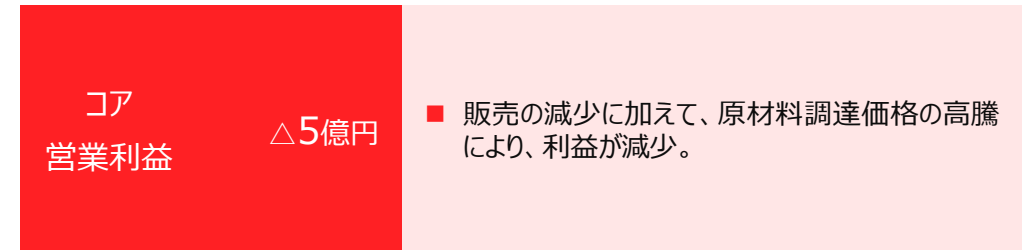
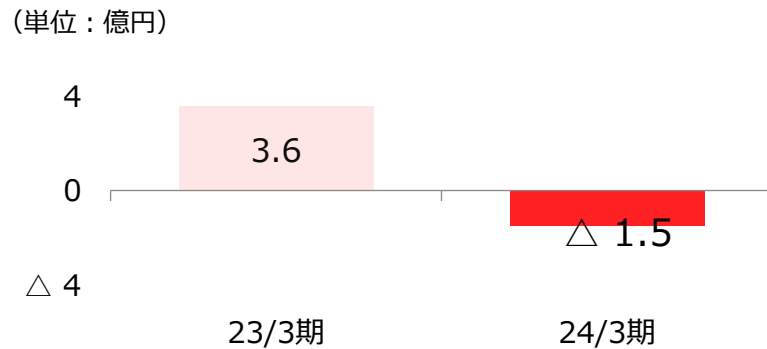


高機能エラストマー製品事業 概要

製品別売上収益

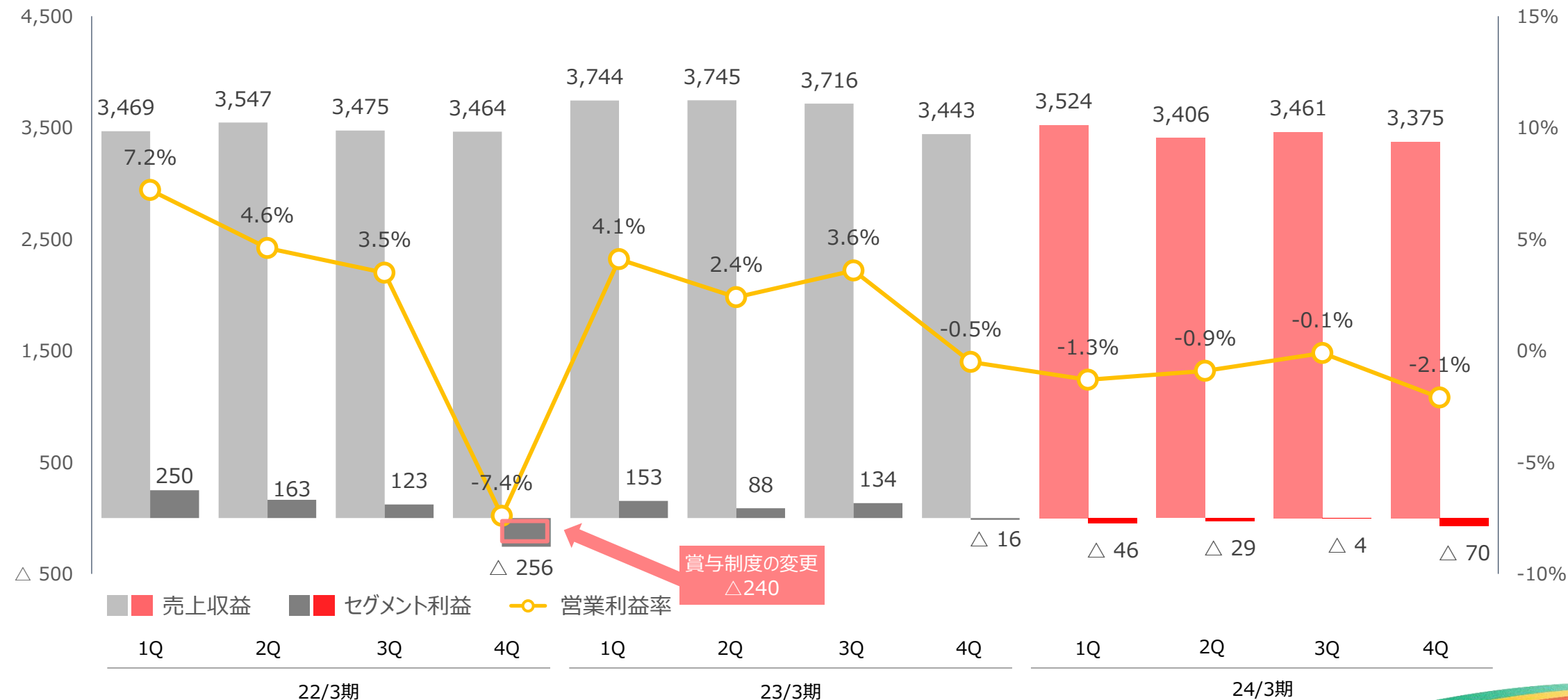


コア営業利益



高機能エラストマー製品事業 四半期推移

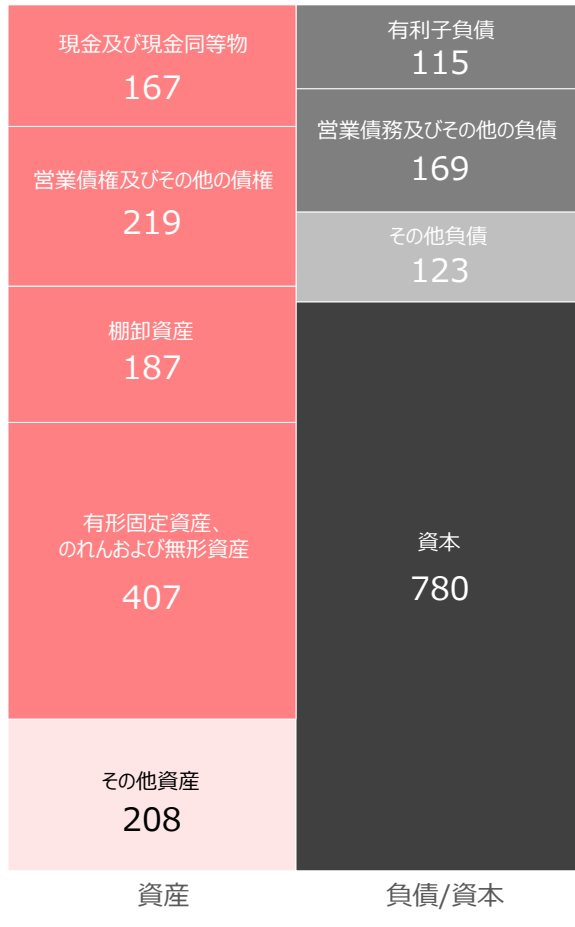
(単位：百万円)



連結財政状態計算書

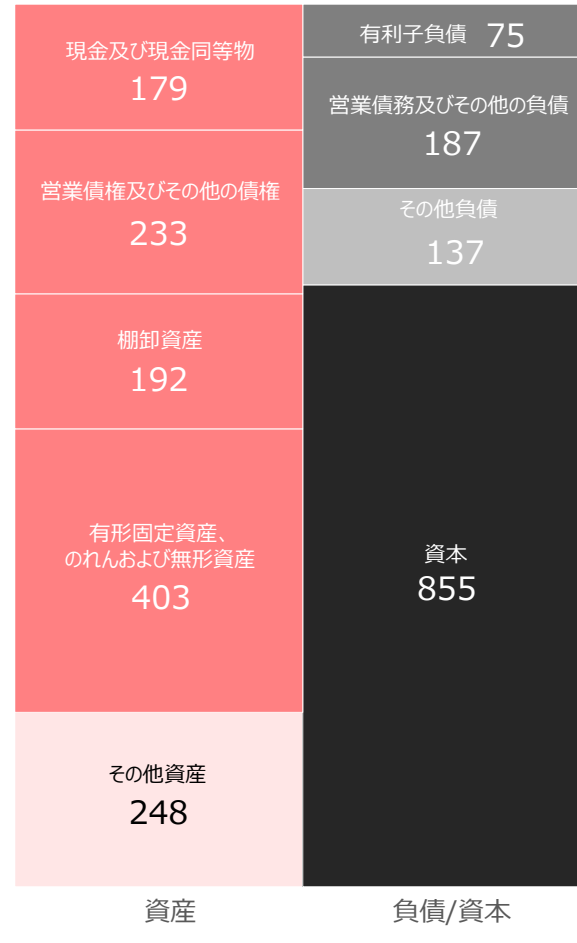
(単位：億円)

1,189億円

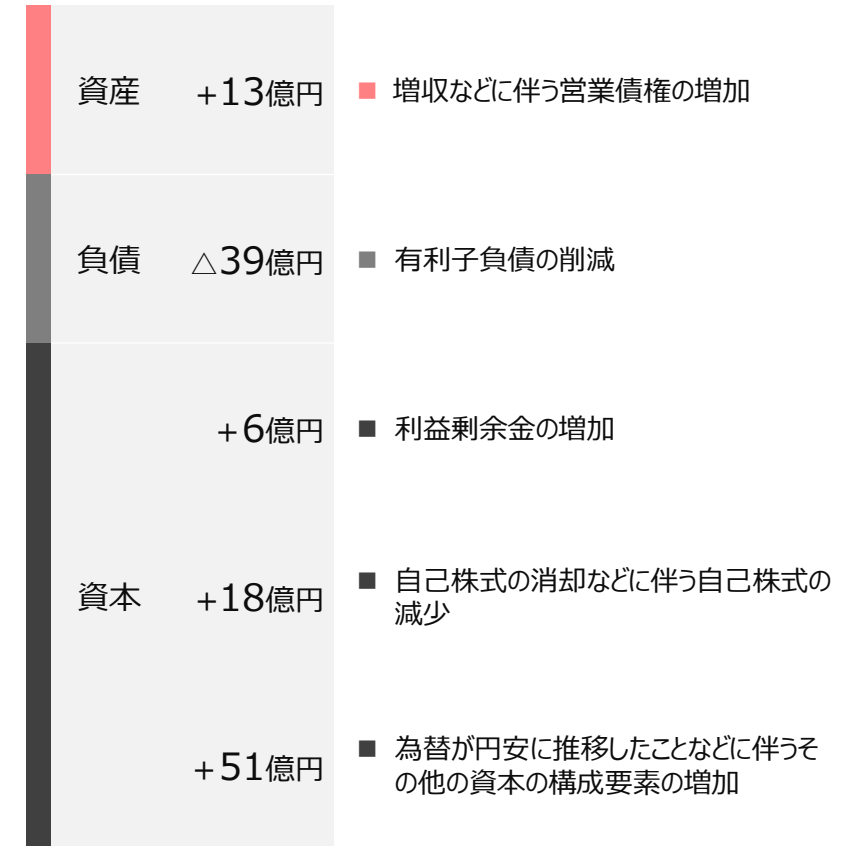


23/3期

1,256億円



24/3期



Ⅱ. 2025年3月期 業績予想

2025年3月期 業績予想

(単位：百万円、%)

	2024/3	2025/3		
	実績	予想	前期比	
売上収益	108,278	110,000	+1,721	+1.6%
コア営業利益	7,584	8,200	+615	+8.1%
営業利益	7,772	9,600	+1,827	+23.5%
親会社の所有者に 帰属する当期利益	6,180	6,500	+319	+5.2%
設備投資	6,141	6,300	+158	+2.6%
減価償却費	5,859	5,800	△59	△1.0%
研究開発費	4,130	4,000	△130	△3.1%
為替レート				
U S D	145.31	145.00	-	-
T H B	4.12	4.10	-	-
人 民 元	20.21	20.00	-	-

基本方針

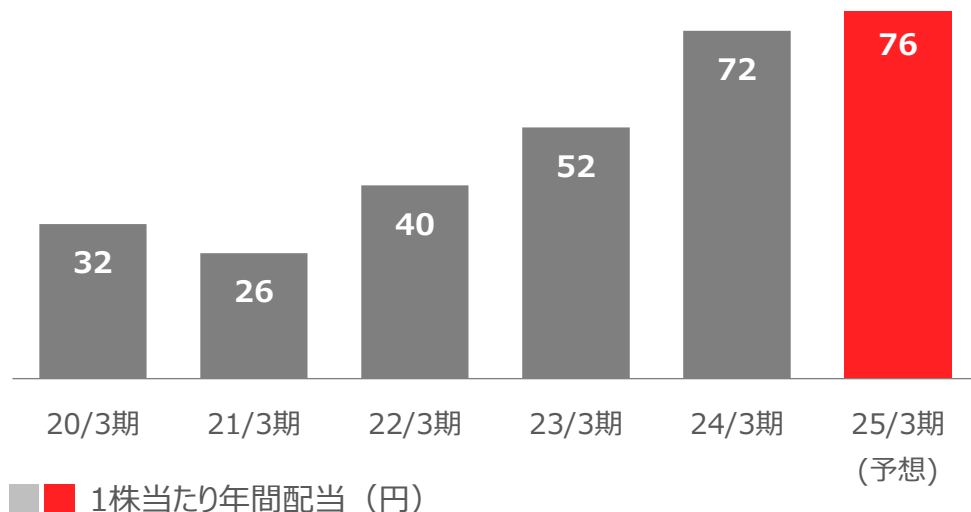
収益および財務状況に配慮しつつ、当面の間、1株当たり年間配当金額26円を下限として、**連結配当性向50%を目途に安定した利益配当**を行うことを目標とし、利益還元の充実に努める。
また、中長期的な投資計画、市場環境および資本の状況などを総合的に勘案し、**機動的な自己株式の取得**を検討する

今期の取り組み

1株当たり年間配当金は76円（前年度比+4円）を見込む
市場買い付けによる自己株式の取得を決定
（上限株数150万株、上限金額20億円、取得期間 2024/5/16-2025/4/30）

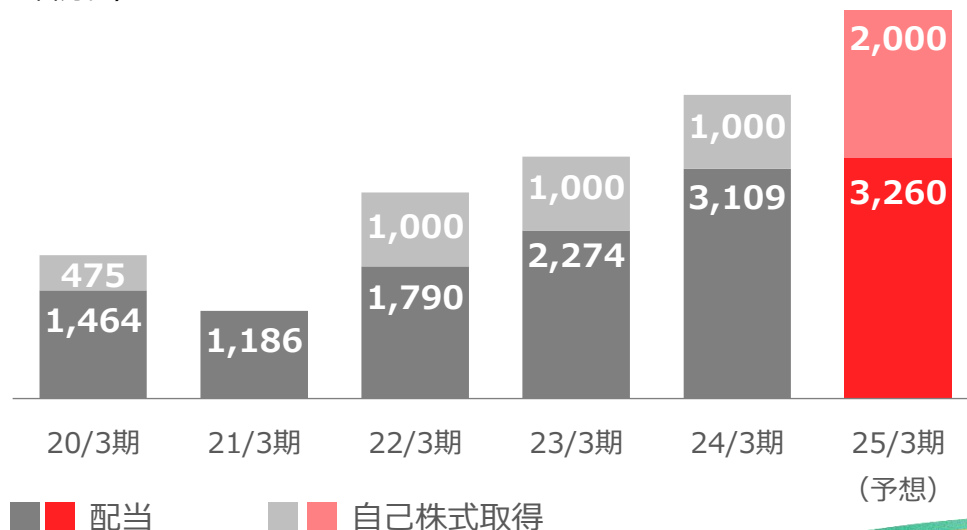
1株当たり年間配当の推移

(単位：円)



株主総還元額の推移

(単位：百万円)



(注) 従業員持株ESOP信託および
役員報酬BIP信託への支払配当控除後

本資料には、将来の業績に関する記述が含まれています。こうした記述は、将来の業績を保証するものではなく、リスクや不確実性を内包するものです。

将来の業績は、経営環境の変化などにより、実際の結果と異なる可能性があることにご留意ください。又、本資料は情報の提供のみを目的としており、取引の勧誘を目的としておりません。