



2026年6月30日

各位

会社名 株式会社ファインズ
 代表者名 代表取締役社長 三輪 幸将
 (コード番号：5125 東証グロース市場)
 問合せ先 執行役員 芝田 茂樹
 (TEL. 03-5459-4073)

(訂正)「2026年6月期 第3四半期_決算説明資料」の一部訂正について

2026年5月15日に公表しました「2026年6月期 第3四半期_決算説明資料」の記載内容に一部訂正すべき箇所がありましたので、下記の通りお知らせします。

記

1. 訂正の理由

「2026年6月期 第3四半期_決算説明資料」の公表後に、繰延税金資産及び法人税等調整額の計上方法等に誤りが判明したため、当該箇所の訂正を行うものです。

2. 訂正箇所

訂正箇所は下線を付しております。

P4

【訂正前】

連結損益計算書の概要

株式会社オルブラ・株式会社Nexilのグループ化により、連結財務諸表を作成。
 (第3四半期では貸借対照表のみを連結し、グループ2社の業績は連結損益計算書に含まない)
 M&A関連費用が発生しているため、連結調整項目として損益計算書に反映。

	2026年6月期 第3四半期累計期間 (単体)	2026年6月期 第3四半期累計期間 (連結)	連結調整額	備考
売上高	1,843	1,843	-	
売上総利益	1,486	1,486	-	※第3四半期では グループ2社の業績は連結に含まない
(売上総利益率)	80.6%	80.6%	-	
営業利益	<u>134</u>	<u>61</u>	△73	M&A関連費用の計上(販管費)
(営業利益率)	<u>7.3%</u>	<u>3.3%</u>	△4.0pt	
経常利益	<u>141</u>	<u>67</u>	△73	
四半期純利益	<u>94</u>	<u>43</u>	△51	

© 2026 Finas Inc.

【訂正後】



連結損益計算書の概要

株式会社オルブラ・株式会社Nexilのグループ化により、連結財務諸表を作成。
 (第3四半期では貸借対照表のみを連結し、グループ2社の業績は連結損益計算書に含まない)
 M&A関連費用が発生しているため、連結調整項目として損益計算書に反映。

© 2026 Fines Inc.

単位：百万円	2026年6月期 第3四半期累計期間 (単体)	2026年6月期 第3四半期累計期間 (連結)	連結調整額	備考
売上高	1,843	1,843	-	
売上総利益	1,486	1,486	-	※第3四半期では グループ2社の業績は連結に含まない
(売上総利益率)	80.6%	80.6%	-	
営業利益	130	57	△73	M&A関連費用の計上(販管費)
(営業利益率)	7.0%	3.0%	△4.0pt	
経常利益	136	63	△73	
四半期純利益	89	16	△73	

4

P 7

【訂正前】



(単体) 2026年6月期 第3四半期 業績ハイライト

Videoクラウドが人員移動の影響で19.1%減となった一方、DXコンサルティングは39.7%増と大幅に伸長。
 売上高構成比の転換が進んでいる。

© 2026 Fines Inc.

単位：百万円	2025年6月期 第3四半期累計期間	2026年6月期 第3四半期累計期間	(前年同期比)
売上高	2,026	1,843	△9.0%
Videoクラウド	1,603	1,296	△19.1%
DXコンサルティング	358	500	39.7%
その他	64	46	△28.4%
売上総利益	1,653	1,486	△10.1%
(売上総利益率)	81.6%	80.6%	△1.0pt
営業利益	220	134	△38.8%
(営業利益率)	10.9%	7.3%	△3.6pt
経常利益	229	141	△38.5%
四半期純利益	150	94	△37.4%

7

【訂正後】



(単体) 2026年6月期 第3四半期 業績ハイライト

Videoクラウドが人員移動の影響で19.1%減となった一方、DXコンサルティングは39.7%増と大幅に伸長。売上高構成比の転換が進んでいる。

単位：百万円	2025年6月期 第3四半期累計期間	2026年6月期 第3四半期累計期間	(前年同期比)
売上高	2,026	1,843	△9.0%
Videoクラウド	1,603	1,296	△19.1%
DXコンサルティング	358	500	39.7%
その他	64	46	△28.4%
売上総利益	1,653	1,486	△10.1%
(売上総利益率)	81.6%	80.6%	△1.0pt
営業利益	220	130	△40.9%
(営業利益率)	10.9%	7.0%	△3.9pt
経常利益	229	136	△40.6%
四半期純利益	150	89	△40.7%

© 2026 Finas Inc.

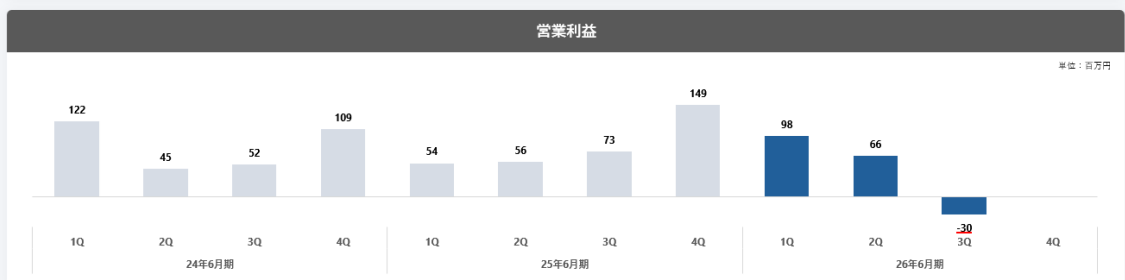
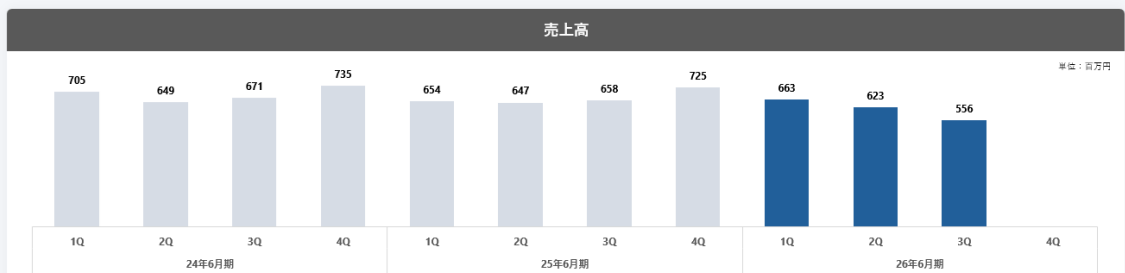
7

P 8

【訂正前】



(単体) 主要指標推移



© 2026 Finas Inc.

8

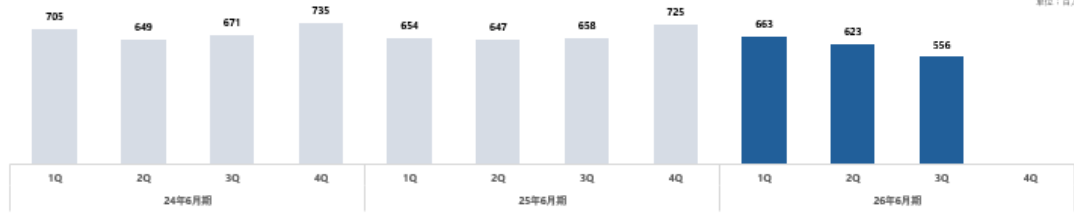
【訂正後】



(単体) 主要指標推移

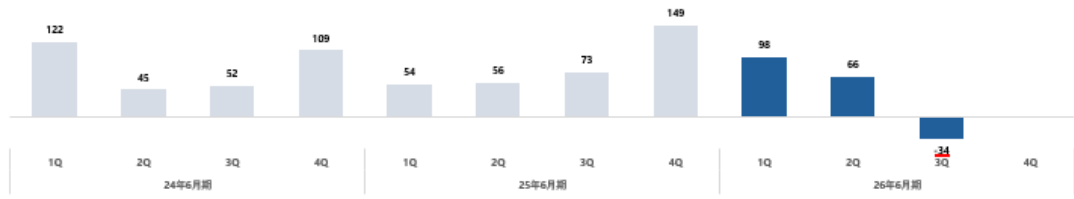
売上高

単位：百万円



営業利益

単位：百万円



© 2025 Fines Inc.

8