

平成28年12月期第2四半期決算短信 添付資料

 住友ゴム工業株式会社

## ★投融資〔除ソフトウェア〕 (単位：億円)

	2015年	2016年計画
国内	7	8
海外	564	672
合計	571	680

## ★連結従業員数 (単位：人)

	15年6月末	15年末	16年6月末
人数	31,965	33,185	33,660

## ★地域セグメント別 連結営業利益 (1-6月) (単位：億円)

		10年	11年	12年	13年	14年	15年	16年
日本	売上高	1,888	1,828	2,046	1,986	2,104	2,049	1,812
	営業利益	132	119	239	217	230	122	169
アジア	売上高	371	477	548	696	754	827	719
	営業利益	35	26	75	104	147	154	137
その他	売上高	550	692	743	776	929	1,013	1,204
	営業利益	37	52	9	▲24	▲26	16	2
合計	売上高	2,808	2,997	3,337	3,459	3,786	3,889	3,736
	営業利益	203	198	323	297	351	293	308

## ★海外売上高比率 (1-6月) (単位：億円)

	10年	11年	12年	13年	14年	15年	16年
北米	460	424	433	457	439	572	706
欧州	170	299	299	273	298	274	273
アジア	435	523	581	728	792	872	764
その他	400	311	393	413	559	542	529
海外計	1,465	1,556	1,706	1,873	2,087	2,260	2,272
連結売上高	2,808	2,997	3,337	3,459	3,786	3,889	3,736
海外比率	52%	52%	51%	54%	55%	58%	61%

## ★自系列タイヤ小売店の店舗数(2016年6月末)

		総店舗数	増減*
ダンロップタイヤショップグループ		1,058	▲13
系列チャンネル	DUNLOP	404	▲2
	タイヤセレクト	132	▲1
	オートランド	29	▲1
	タイヤランド	243	-
他		654	▲11

\*15年末からの増減

## ★DTS(ダンロップタイヤショップ)会員店舗数

06年スタート時	16年6月末	16年末目標
1,092	1,058	1,097

16年出店計画

タイヤセレクト： 0店

タイヤランド： 10店

## ★連結タイヤ生産 (単位：万本、万トン)

	16年上期	16年通期予想
本数	5,481	11,406
ゴム量	30.9	63.9

## ★ランフラット

16年6月末販売累計本数： 89 万本

16年上期販売実績： 5 万本

住友ゴムグループ



環境大臣認定  
エコ・ファースト企業

# 第125期 第2四半期決算説明会

(2016年1.1～6.30)

 住友ゴム工業株式会社

- 2016年第2四半期決算概要
  - 連結範囲異動、関係会社の状況
  - 第2四半期決算概要
  
- 2016年度予想
  - 決算予想概要
  - 設備投資・減価償却・タイヤ生産能力、他

連結範囲の異動

範囲	連結子会社 71社 (△6)		持分法適用会社 4社 (△1) ( 非連結子会社 1社 ) ( 関連会社 3社 )	
異動会社数	新規 一社	除外 △6社	新規 一社	除外 △1社

【異動の内訳】

		一社	△6社	一社	△1社
異動会社	タイヤ		(住友ゴム工業㈱への吸収合併) ダンロップグッドイヤータイヤ㈱ SRITP Limited 上海 邓禄普贸易有限公司 天津 邓禄普国际贸易有限公司 大连 邓禄普贸易有限公司 广州 邓禄普贸易有限公司		㈱アオノリゾート
	スポーツ				
	産業品他				

## 関係会社の状況(連結子会社71社・持分法適用会社4社) 住友ゴムグループ

	製造会社	販売会社	その他の会社
タイヤ	国内1社	国内12社	国内7社
	海外8社	海外14社	海外5社
	アジア・大洋州 4社	アジア・大洋州 9社	アジア・大洋州 1社
	欧州・アフリカ 2社	欧州・アフリカ 3社	欧州・アフリカ 2社
	米州 2社	米州 2社	米州 2社
スポーツ	国内2社	国内1社	国内5社
	海外2社	海外9社	海外1社
	タイ、米国	マレーシア、英国、 オーストラリア、カナダ、中国、 香港、南アフリカ、韓国、タイ	—
産業品 品他	国内1社	国内3社	国内1社
	海外4社	海外1社	海外1社
	マレーシア、中国、 ベトナム、スイス	香港	スイス

## 2016年 連結業績

## 住友ゴムグループ

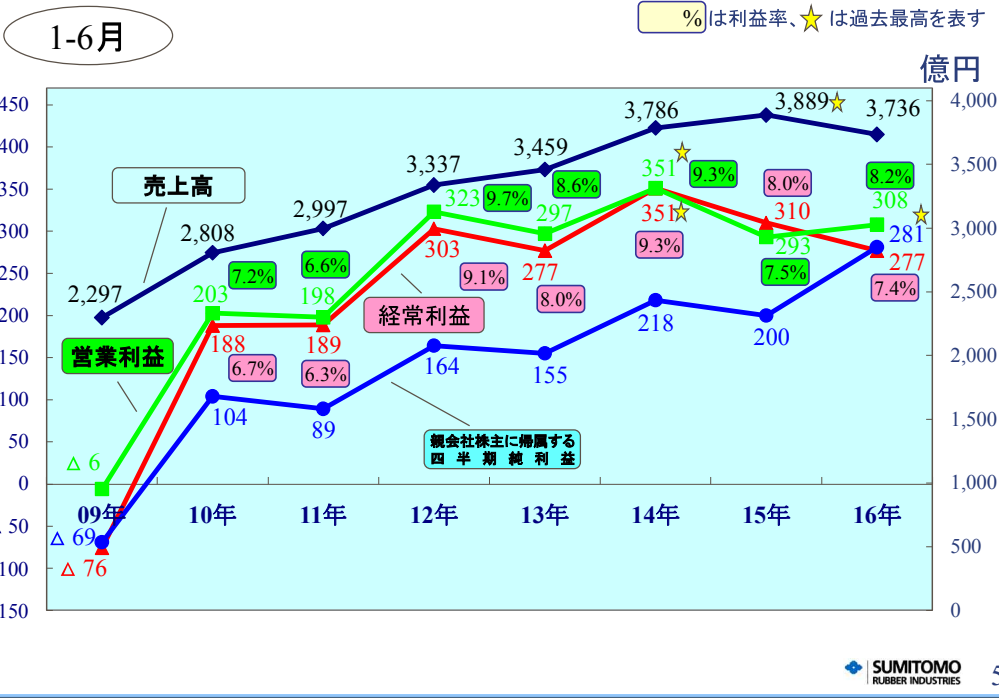
1-6月

億円

	1-3月実績		4-6月実績		1-6月実績		5/10予想	年初予想
		前年同期比		前年同期比		前年同期比		
売上高	1,827	99% △25	1,909	94% △128	3,736	96% △153	3,900	3,900
営業利益 (率)	137 (7.5%)	113% +16	171 (9.0%)	100% △0	308 (8.2%)	105% +15	310 (7.9%)	310 (7.9%)
経常利益 (率)	126 (6.9%)	105% +6	150 (7.9%)	79% △40	277 (7.4%)	89% △34	295 (7.6%)	295 (7.6%)
親会社株主に帰属する 四半期純利益	168	218% +91	114	92% △10	281	140% +81	250	250
持分法投資損益	0	△11	△0	△9	0	△20	0	0

# 連結売上高・利益の推移

住友ゴムグループ



# セグメント別 連結売上高・営業利益

住友ゴムグループ

1-6月

億円

	1-3月実績		4-6月実績		1-6月実績		5/10予想	年初予想	
		前年 同期比		前年 同期比		前年 同期比			
売上高	タイヤ	1,571	99%	1,633	94%	3,205	96%	3,340	3,340
	スポーツ	171	100%	194	93%	364	96%	370	370
	産業品他	85	90%	82	87%	167	88%	190	190
	連結	1,827	99%	1,909	94%	3,736	96%	3,900	3,900
営業利益	タイヤ	125	105%	149	96%	274	100%	290	290
	スポーツ	9	-	17	153%	26	290%	10	10
	産業品他	3	73%	4	107%	7	89%	10	10
	連結	137	113%	171	100%	308	105%	310	310

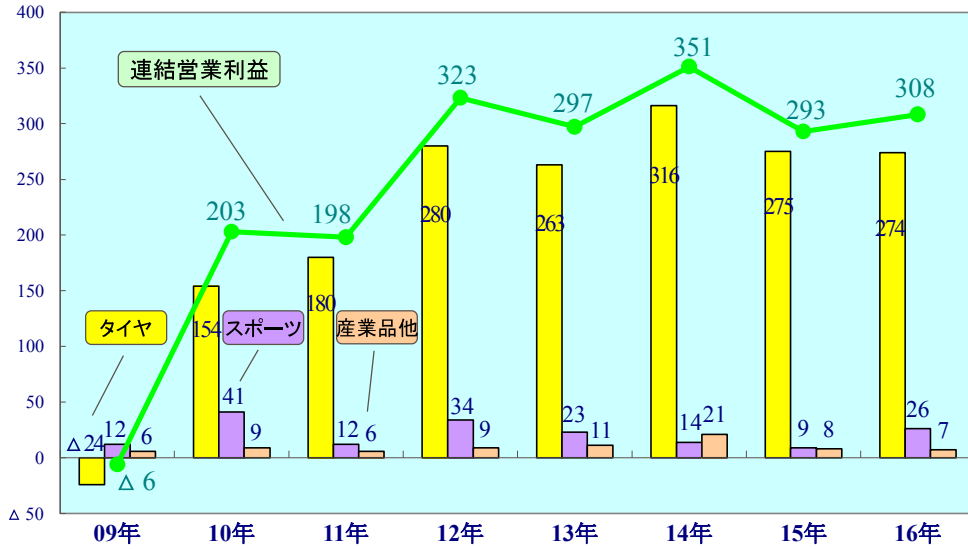
SUMITOMO RUBBER INDUSTRIES 6

# 事業セグメント別 連結営業利益推移

住友ゴムグループ

1-6月

億円

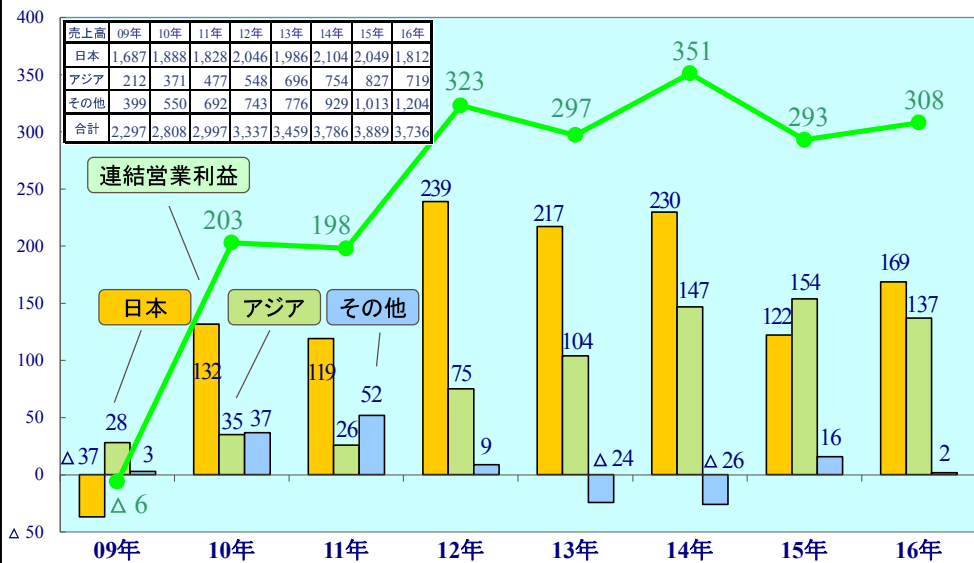


# 地域セグメント別 連結営業利益推移

住友ゴムグループ

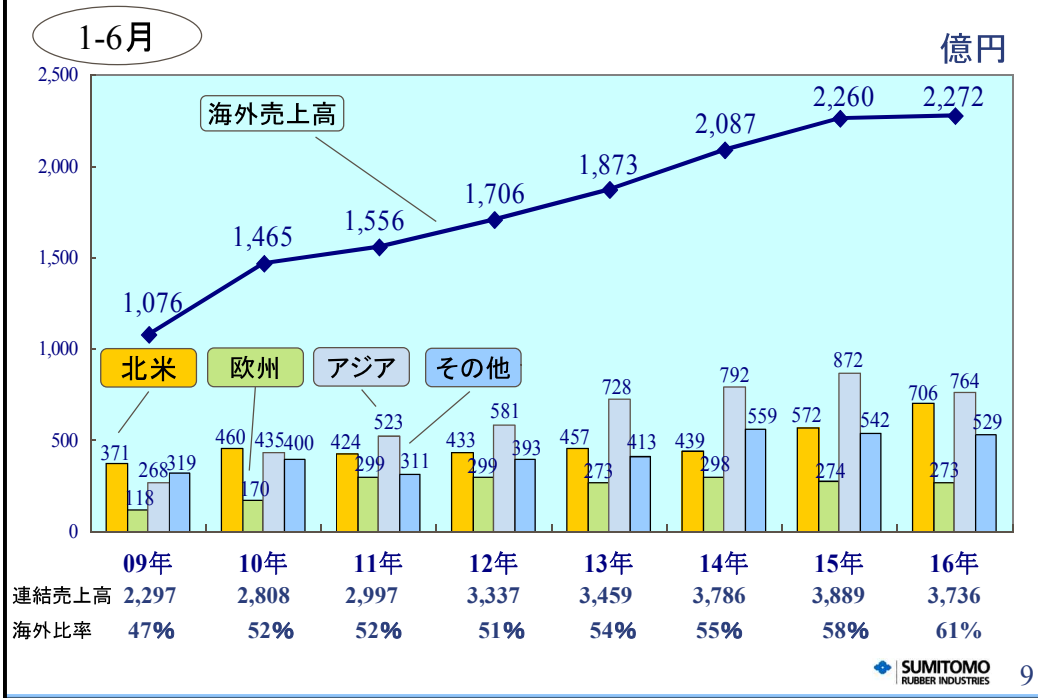
1-6月

億円



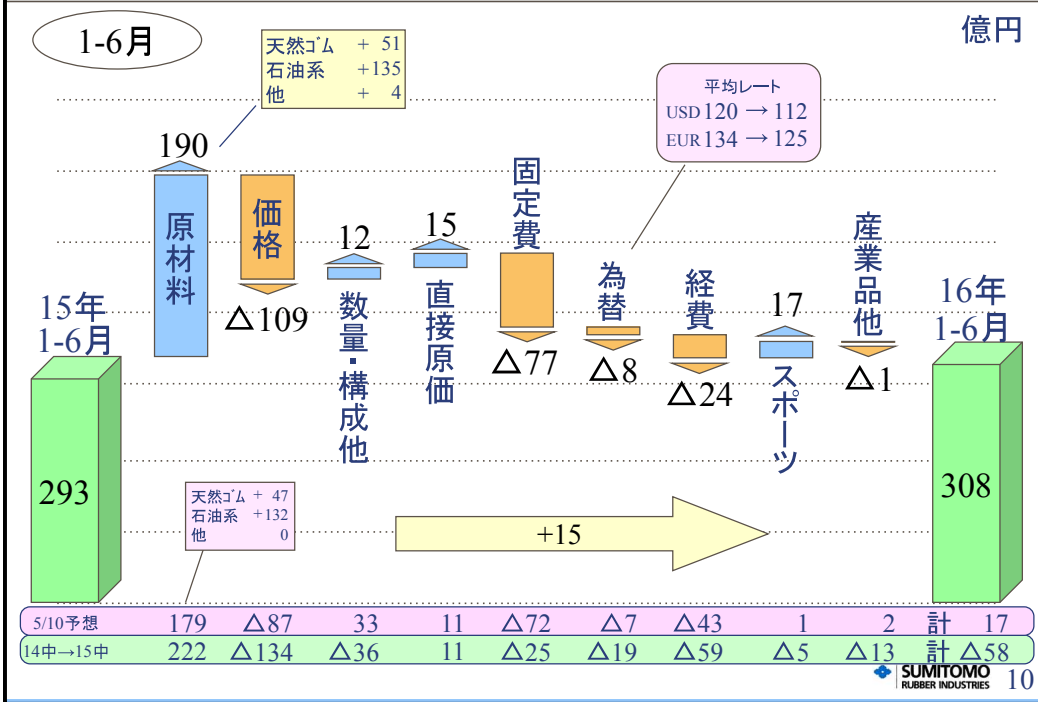
# 海外売上高推移

住友ゴムグループ



# 連結営業利益 増減要因イメージ

住友ゴムグループ





## 2016年度連結業績予想

住友ゴムグループ

通期

億円

	今回予想 2016年	前期実績 2015年	前期比	5/10予想	今回予想 7-12月	前年 同期比
売上高	8,100	8,487	95%	8,600	4,364	95%
営業利益 (率)	700 (8.6%)	771 (9.1%)	91%	800 (9.3%)	392 (9.0%)	82%
経常利益 (率)	660 (8.1%)	789 (9.3%)	84%	770 (9.0%)	383 (8.8%)	80%
親会社株主に帰属する 四半期純利益	535	558	96%	570	254	71%
持分法投資損益	0	56	△56	0	0	△35
ROE	13.5%	13.3%		14.0%		
d/eレシオ	0.5	0.6		0.6		

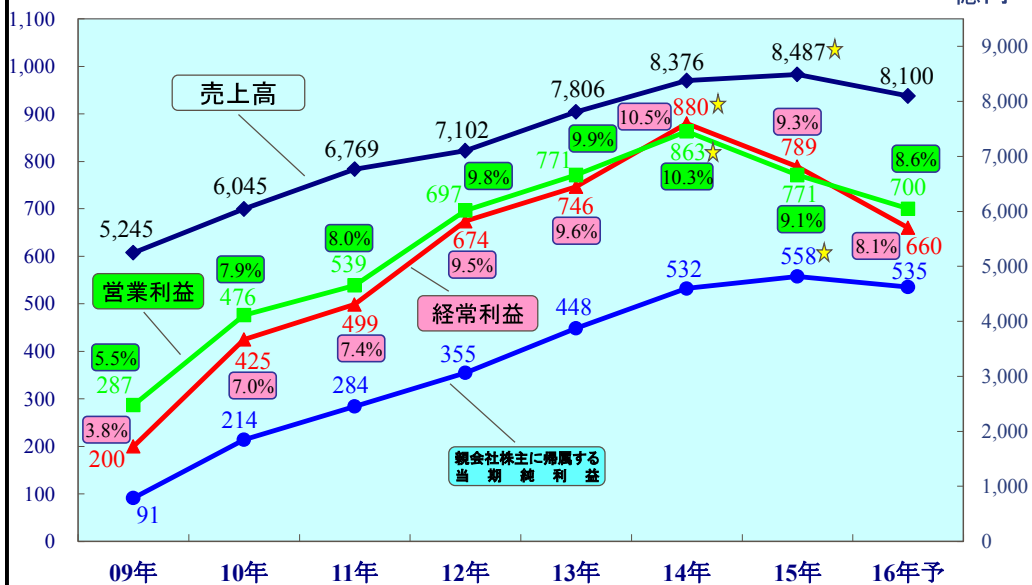
## 連結売上高・利益の推移

住友ゴムグループ

通期

%は利益率、★は過去最高を表す

億円



# セグメント別 連結売上高・営業利益予想

住友ゴムグループ

通期

億円

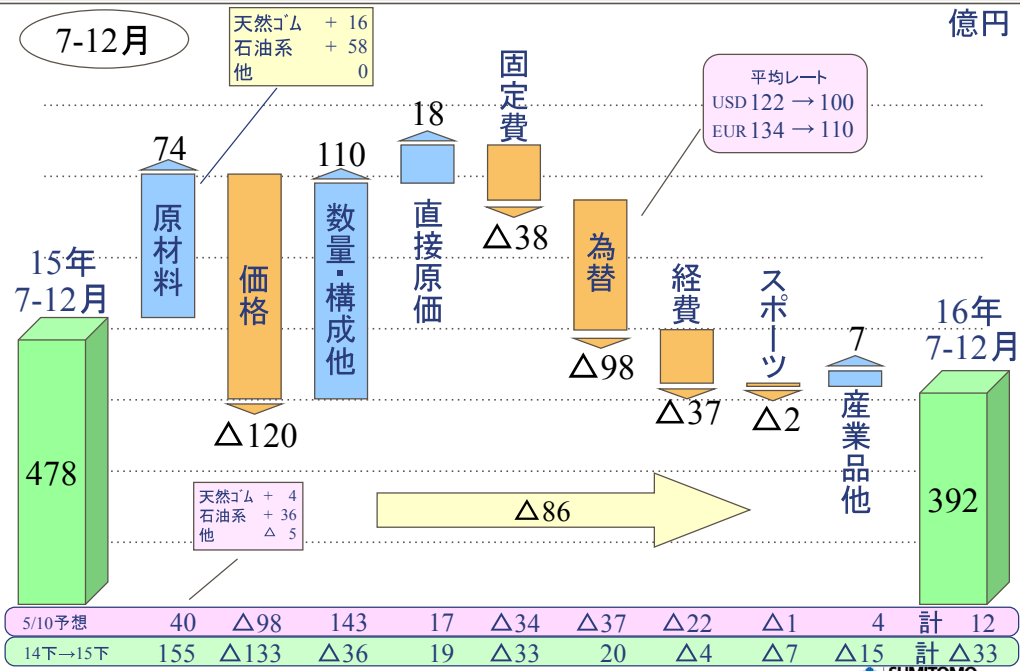
		今回予想 2016年	前期実績 2015年	前期比	5/10予想	今回予想 7-12月	前年 同期比
売上高	タイヤ	6,950	7,322	95%	7,400	3,745	94%
	スポーツ	760	776	98%	780	396	99%
	産業品他	390	389	100%	420	223	112%
	連結	8,100	8,487	95%	8,600	4,364	95%
営業利益	タイヤ	640	731	88%	755	366	80%
	スポーツ	35	20	174%	20	9	81%
	産業品他	25	19	129%	25	18	159%
	連結	700	771	91%	800	392	82%

# 連結営業利益 増減要因イメージ

住友ゴムグループ

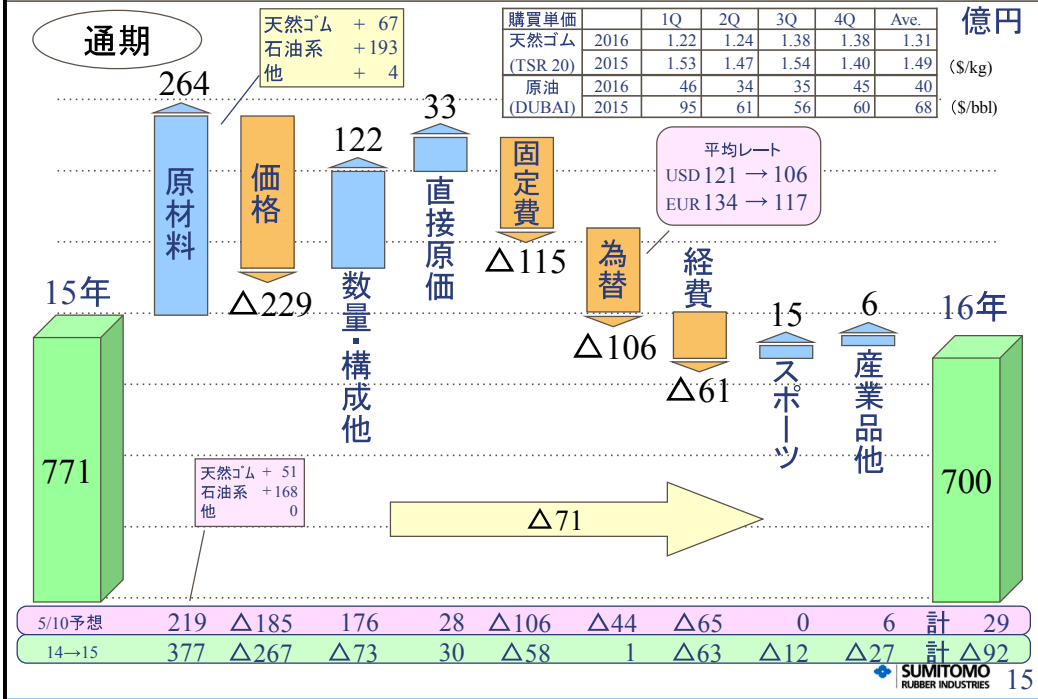
7-12月

億円



# 連結営業利益 増減要因イメージ

住友ゴムグループ



# 連結営業利益 増減要因推移

住友ゴムグループ

期 間	営業利益		増減要因								億 円	
		前年 同期比	原 材 料	価 格	数 量 ・ 構 成 他	直 接 原 価	固 定 費	為 替	経 費	ス ポ ー ツ		産 業 品 他
15	1Q	121	△64	83	△60	△31	3	△9	△20	△12	△9	△9
	2Q	171	+5	139	△74	△5	8	△16	1	△47	4	△4
	下期	478	△33	155	△133	△36	19	△33	20	△4	△7	△14
	通期	771	△92	377	△267	△73	30	△58	1	△63	△12	△27
16	1Q	137	+16	113	△47	△1	7	△36	△4	△26	11	△1
	2Q	171	0	77	△62	13	8	△41	△4	2	6	0
	下期	392	△86	74	△120	110	18	△38	△98	△37	△2	7
	通期	700	△71	264	△229	122	33	△115	△106	△61	15	6
前 回 差	上期	—	△2	11	△22	△21	4	△5	△1	19	16	△3
	下期	—	△98	34	△22	△33	1	△4	△61	△15	△1	3
	通期	—	△100	45	△44	△54	5	△9	△62	4	15	0

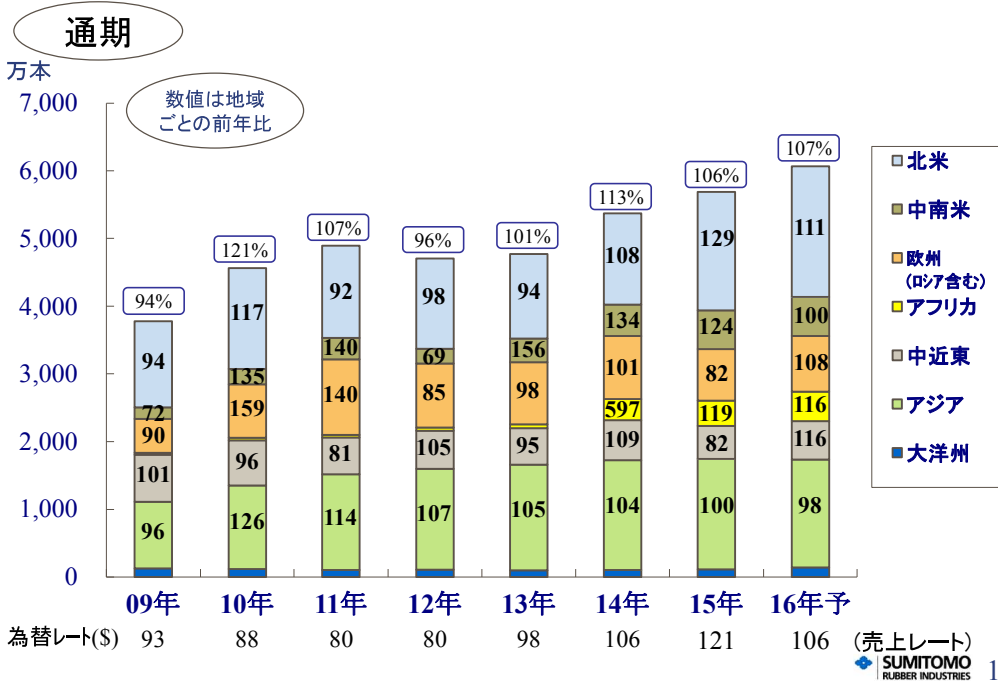
# タイヤ販売本数 前年同期比推移

住友ゴムグループ

	2015年実績					2016年1-6月実績、7-12月予想					2016年前回予想		
	1-3月	4-6月	7-9月	10-12月	年間	1-3月	4-6月	7-9月	10-12月	年間	1-6月	7-12月	年間
国内新車	98%	89%	89%	92%	92%	87%	<b>92%</b>	100%	112%	98%	91%	103%	97%
海外新車	104%	99%	90%	111%	101%	106%	<b>101%</b>	117%	104%	106%	104%	111%	107%
国内市販	81%	107%	101%	89%	93%	101%	<b>101%</b>	104%	106%	103%	103%	107%	105%
海外市販	101%	105%	107%	110%	106%	109%	<b>106%</b>	110%	103%	107%	108%	103%	105%
計	97%	102%	101%	102%	100%	104%	<b>102%</b>	108%	105%	105%	104%	105%	104%
合計本数(万本)	2,464	2,615	2,725	3,158	10,962	2,551	<b>2,678</b>	2,953	3,305	11,486	5,272	6,173	11,445
海外市販内訳	北米	104%	127%	131%	154%	129%	<b>108%</b>	113%	106%	111%	114%	100%	106%
	アジア	104%	98%	103%	97%	100%	<b>94%</b>	99%	100%	98%	97%	102%	99%
	中近東	85%	73%	76%	96%	82%	<b>133%</b>	139%	91%	116%	117%	109%	113%
	欧州(ロシア含む)	98%	81%	74%	78%	82%	<b>114%</b>	115%	108%	108%	105%	103%	104%

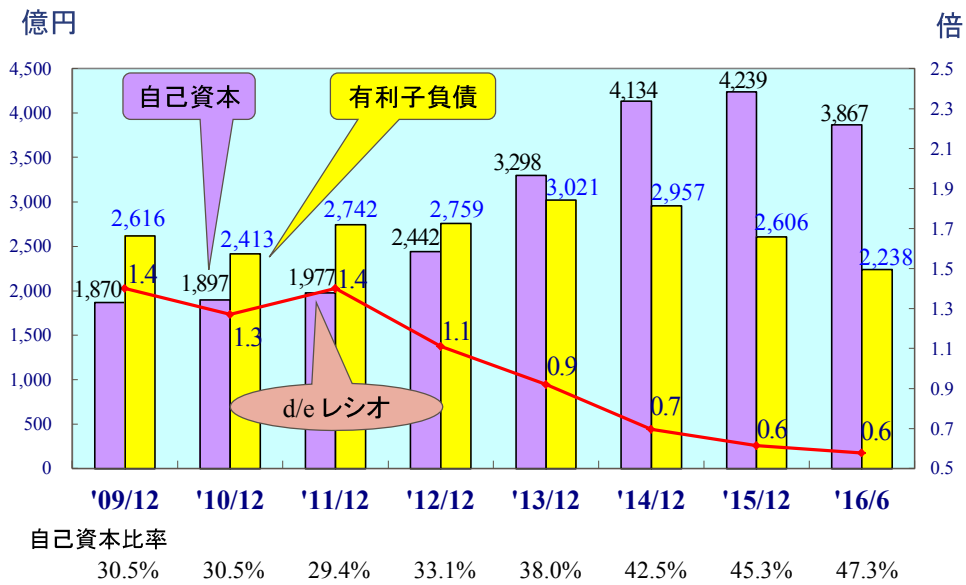
# タイヤ海外市販 販売本数 地域別推移

住友ゴムグループ



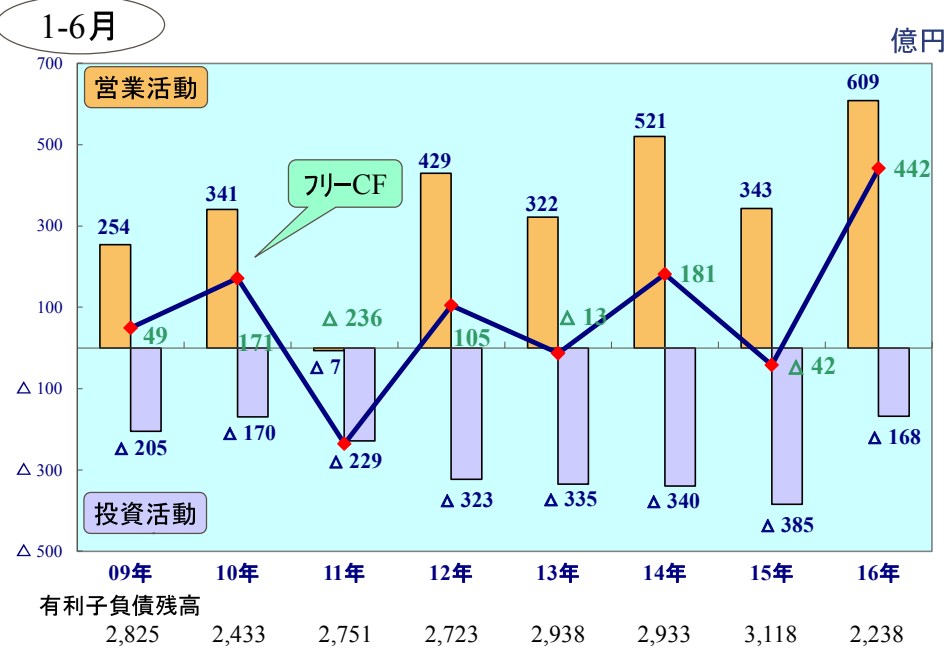
## 自己資本、有利子負債の推移

住友ゴムグループ



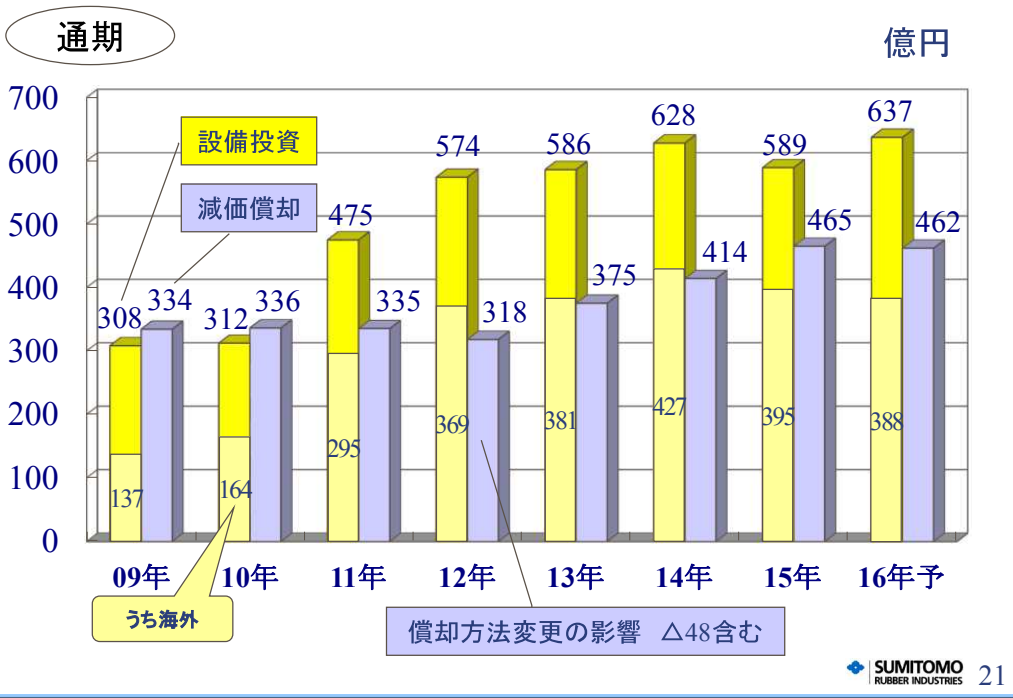
## キャッシュ・フロー推移

住友ゴムグループ



# 設備投資額、減価償却費（有形）

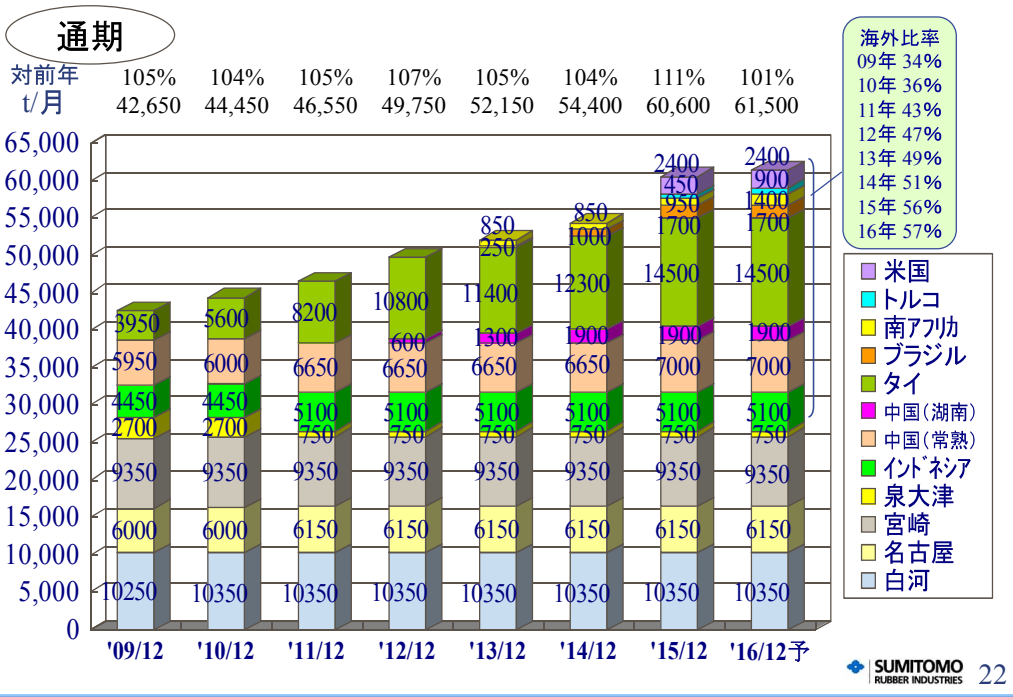
住友ゴムグループ



# タイヤ生産能力

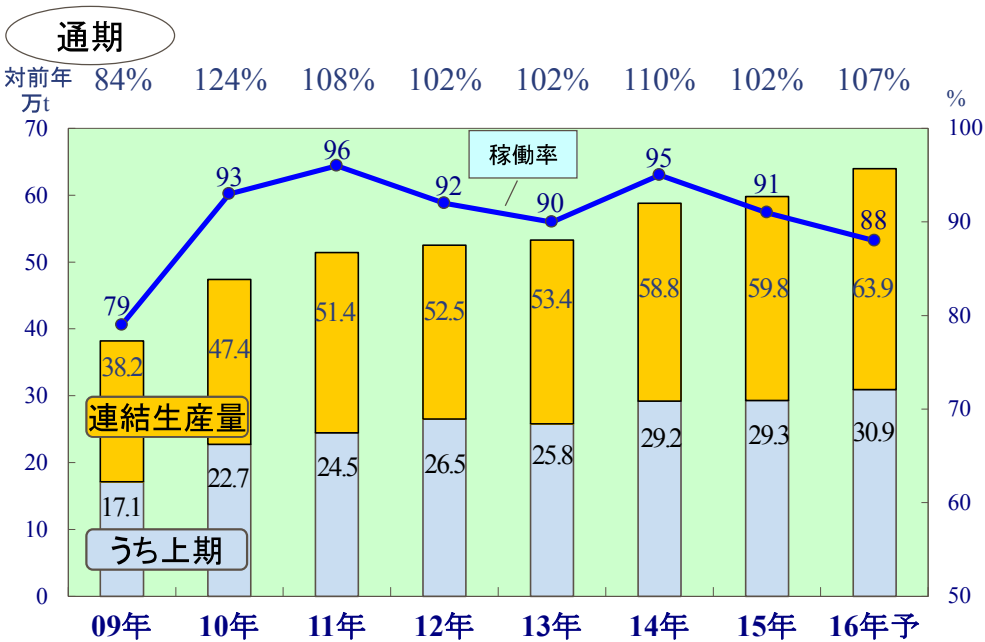
数値は  
変更なし

住友ゴムグループ



## タイヤ設備稼働率、生産量の推移

住友ゴムグループ



## スポーツ事業売上高 実績および予想

住友ゴムグループ

億円

	2016年 1-6月	2015年 1-6月	前年 同期比	通期予想 2016年
クラブ	163	171	95%	348
ボール	73	79	93%	145
シューズ・アクセサリ他	38	40	96%	72
ゴルフ用品	275	290	95%	564
テニス用品	34	33	102%	64
ライセンス収入	2	2	117%	5
スポーツ用品事業	311	325	95%	633
その他事業	53	54	98%	127
合計	364	378	96%	760

- 2016年度期末決算より、IFRSを任意適用する予定
  - 資本市場における財務情報の国際的な比較可能性の向上
  - グループ会社の経営管理の品質向上

## 2016年度連結業績予想

億円

	IFRS 今回予想	日本基準	差異	IFRS 5/10予想
売上収益	7,600	8,100	△500	8,100
営業利益 (率)	700 (9.2%)	700 (8.6%)	—	800 (9.9%)
親会社の所有者に帰属する 当期利益	465	535	△70	540




LE MANS 4    WINTER MAXX 02




ZIEX ZE919E



Hibrid-Turf EVO




XXIO 9



XXIO UX-AERO



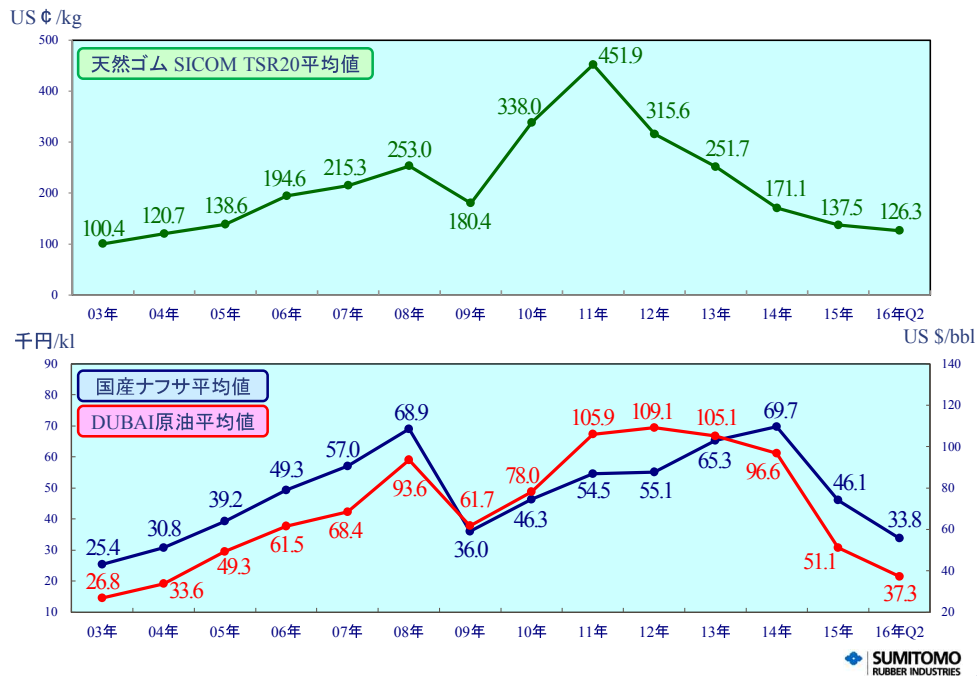

SRIXON REVO CV シリーズ

 SUMITOMO  
RUBBER INDUSTRIES 26



# 天然ゴム・ナフサ価格相場の推移

住友ゴムグループ



# 最新情報配信サービス

住友ゴムグループ

弊社ホームページよりご登録頂けます。どうぞご利用下さい。

<http://www.srigroup.co.jp/>

一般の方／報道関係者様

HOME>プレスルーム

アナリスト様

HOME>IR(株主・投資家情報)

>アナリスト様専用サイト

## プレスルーム

プレスルームでは、ニュースリリースでの掲載画像、住友ゴムグループの社名ロゴデータのダウンロード、ニュースリリース自動配信などの手続きをWEB上から簡単に行っていただくことができます。

### 新規ご登録/ご登録内容の変更・削除

■ご登録は報道関係者の方に限らせていただきます。  
ご登録頂けます。

●ニュースリリース配信をEmailでお知らせします。

●ロゴ写真などのダウンロードが可能です。

>>新規登録  
>>登録内容の変更  
>>登録の削除

### 会員様専用コンテンツ

プレスルームに登録後、ご利用いただけます。

●社名ロゴデータダウンロード ログイン>>

●ニュースリリース画像データダウンロード

ご利用方法はこちら>>

## 証券アナリスト様専用サイト

IR関連データのダウンロード、IR情報・ニュースリリース自動配信などの手続きをWEB上から簡単に行っていただくことができます。

### 新規ご登録/ご登録内容の変更・削除

■ご登録は証券アナリストの方に限らせていただきます。  
ご登録頂けます。

●ホームページ掲載の会社概要やニュースリリース配信をEmailでお知らせします。

●IR関連データ等のダウンロードが可能です。

新規登録  
登録内容の変更  
登録の削除

### 証券アナリスト様専用メニュー

■こちらからログインしてください。

PDF IR関連データ

低燃費と長持ちの両立。

低燃費 + 長持ち  
エナセース  
E-NESEES

長持ちする低燃費タイヤは、エナセース。

DUNLOP

FALKEN  
ON THE PULSE

WE ARE FALKEN

AZENIS FK453

本資料に記載されている業績予想に関する記述は、当社および当社グループが現時点で入手可能な情報から得られた判断に基づいており、潜在的なリスクや不確実性が含まれております。実際の業績は、当社および当社グループの事業を取り巻く様々な要因の変化により、記述されている業績予想とは大きく異なる結果となる可能性があることをご承知おきください。