



2025年3月13日

各位

会社名 株式会社マーキュリー
代表者名 代表取締役社長 陣 隆浩
(コード番号：5025 東証グロス)
問合せ先 取締役コーポレート本部長 河村隆博
(TEL：03-5339-0950)

親会社等の決算情報に関するお知らせ及び当社の業績について

当社の親会社等である株式会社GA technologiesの2025年10月期第1四半期決算短信及び決算説明資料が公表されましたのでお知らせいたします。なお、当社の業績については見込み（概算）となりますので、以下のとおりお知らせいたします。

記

1. 親会社等の概要

- | | |
|--------------|---|
| (1) 親会社等の名称 | 株式会社GA technologies |
| (2) 所在地 | 東京都港区六本木三丁目2番1号
住友不動産六本木グランドタワー40階 |
| (3) 代表者の役職氏名 | 代表取締役 社長執行役員 CEO 樋口 龍 |
| (4) 事業内容 | AI不動産投資サービス「RENOSY」の開発・運営 SaaS 型の
BtoB PropTech プロダクトの開発 |
| (5) 資本金 | 9,938百万円 |
| (6) 当社との関係 | |
| ① 資本関係 | 議決権所有割合 55.41% (2025年2月28日現在) |
| ② 人的関係 | 該当事項はありません。 |
| ③ 取引関係 | データベース利用許諾等に関する取引があります。 |

2. 2025年10月期第1四半期決算説明資料における、当社の業績の見込み（〔一部〕概算）が含まれる項目について3頁以降をご参照ください。2025年10月期第1四半期決算短信資料については、株式会社GA technologiesのIR情報（<https://www.ga-tech.co.jp/ir/>）をご参照ください。

3. 当社の業績が見込み（概算）となる理由

当社は親会社によるTOB成立により、2024年8月21日をもって連結子会社となりましたが、当社の決算月（2月）と親会社の決算月（10月）が異なるため、親会社の2025年10月期第1四半

期決算月である2025年1月末日時点では、当社の業績を確定することができないことから、見込み額としております。

4. 今後の見通し

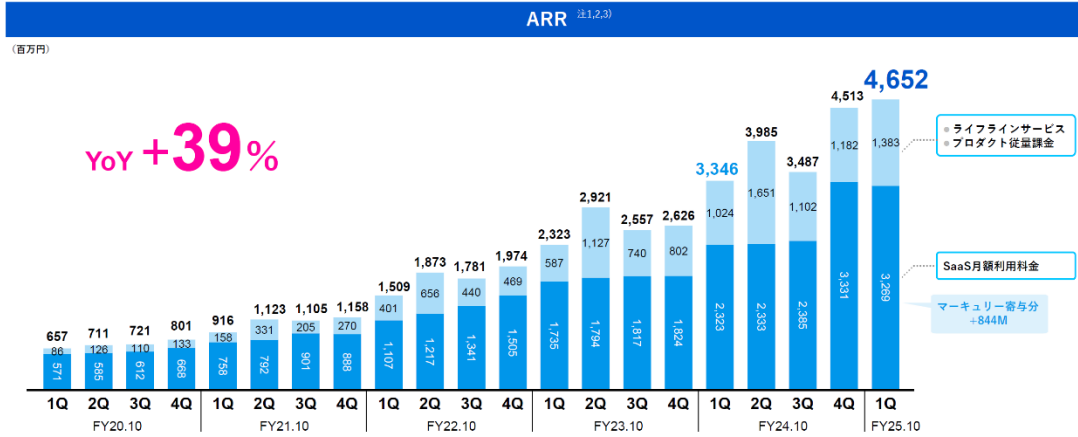
当社の通期決算開示は、2025年4月中旬を予定しています。業績が確定しましたら、すみやかにお知らせいたします。

以上

2025年10月期 第1四半期業績 ITANDI

ARR推移

既存事業の成長とマーキュリー社M&Aにより、ARR YoY+39%と順調に拡大



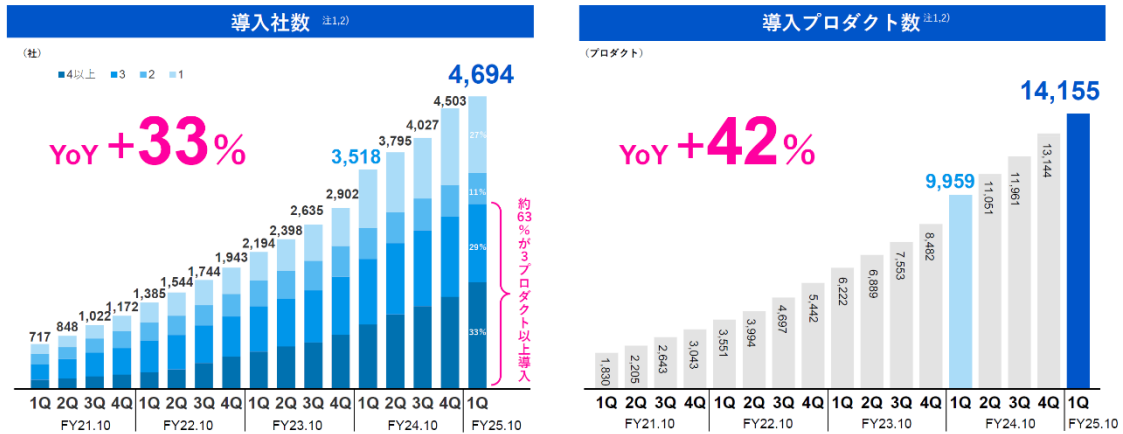
注1) Annual Recurring Revenue。各四半期の月単MRRに12を乗じて算出。注2) FY24.10.1Qより、「ITANDI(管理クラウド)」「内販工場くん」をはじめとするITANDI BB+内の全てのSaaSプロダクト及びHousmart社の「PropoCloud」及びRENSOY XのSaaSプロダクトを加えて算出。なお、SaaS月額利用料金は以前を引いて算出したため、FY24.10.1QよりFY24.10.1Q迄の2Qへ繰戻し算出。ITANDI BB+のSaaSプロダクトについては、FY21.10.1Q～FY23.10.4Qの間向についても繰戻し算出したため、FY23.10.4Q以前に開示したデータとは異なる。注3) FY24.10.4QよりマーキュリーSaaS月額課金課金に追加。尚、マーキュリー社については換算額

1

2025年10月期 第1四半期業績 ITANDI

導入社数および導入プロダクト数の推移

導入プロダクト数の着実な拡大により、3プロダクト以上導入社数が約63%と高い水準を維持



注1) FY24.10.1Qより、「ITANDI(管理クラウド)」「内販工場くん」をはじめとするITANDI BB+内の全てのSaaSプロダクト及びHousmart社の「PropoCloud」及びRENSOY XのSaaSプロダクトを加えて算出。ITANDI BB+のSaaSプロダクトについては、FY21.10.1Q～FY23.10.4Qの間向についても繰戻し算出したため、FY23.10.4Q以前に開示したデータとは異なる。注2) FY24.10.4Qよりマーキュリー社を含む。尚、マーキュリー社については換算額

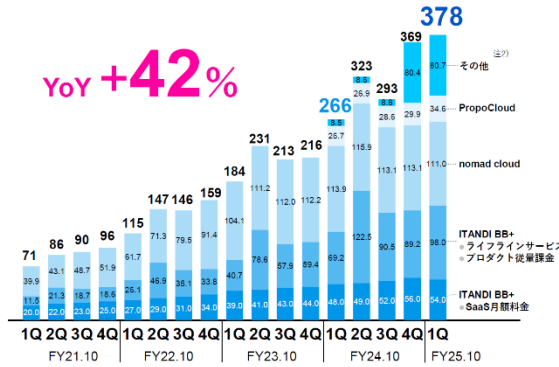
2

SaaS KPI推移

不動産賃貸および売上の両領域への販路拡大により、MRR並びに売上総利益共にYoYで大幅に増大

MRR ^(注1)

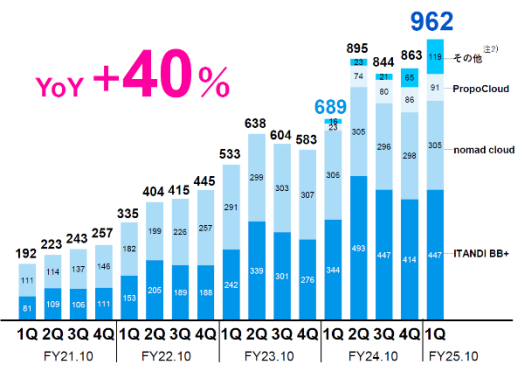
(百万円)



注1) Monthly Recurring Revenue, FY24.10 2Qより四半期の平均値の記載に変更したため、FY24.10 1Qまでの決算説明資料のデータとは異なる
注2) FY24.10 4Qよりマーキュリー社のSaaS利益を含む。尚、マーキュリー社の数値については概算値

売上総利益

(百万円)



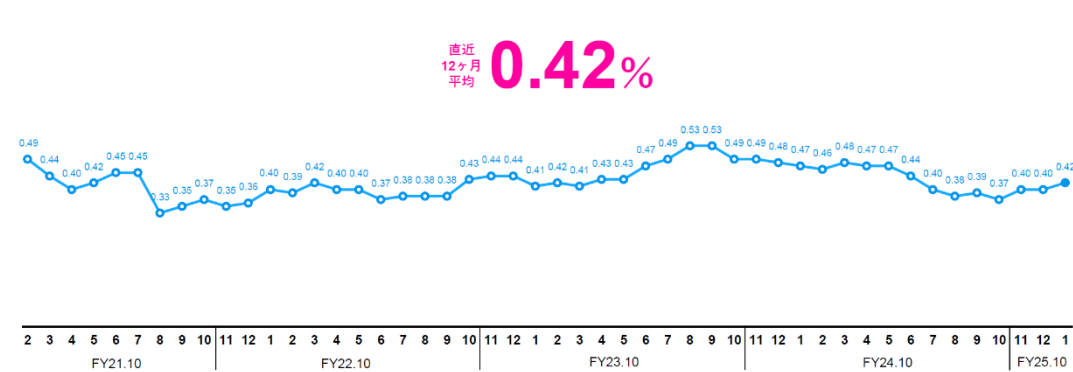
3

チャーンレート推移

高い複数プロダクト導入社数比率の維持によりチャーンレートは低水準で推移

チャーンレート ^(注1,2)

(%)



注1) 導入プロダクト数に基づき最近12ヶ月の月次チャーンレートの平均を算出
注2) FY24.10 4Qよりマーキュリー社のSaaS利益を含む。尚、マーキュリー社の数値については概算値

1