

決算補足説明資料

(2025年10月期 第1四半期)

2025/3/7

目次

| | |
|-----------------------------|----------------|
| 1. 2025年10月期 第1四半期実績 | 3 |
| 2. 2025年10月期 業績予想 | 8 |
| 3. 研究開発費・設備投資・減価償却費 |10 |
| 4. 株主還元施策 |12 |



01

2025年10月期 第1四半期実績

2025年10月期 第1四半期実績

(単位：億円)

| | 2024 /1Q 実績 | 2025 /1Q 実績 | 前年同期比 | 増減率 |
|------------------|----------------|----------------|-------|------|
| 売上高 | 393 | 434 | +41 | +10% |
| 売上総利益 | 84 | 96 | +12 | +14% |
| 営業利益 | 29 | 40 | +11 | +36% |
| 経常利益 | 36 | 50 | +15 | +42% |
| 親会社株主に帰属する四半期純利益 | 25 | 40 | +15 | +61% |

参考：平均レート ¥/ドル=145 ¥/ドル=154

売上高

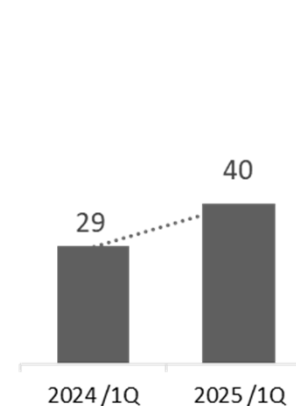
前年同期比 **+41** 億円



- (+) すべての事業セグメントで出足好調
特に、主力の農薬事業が増収を牽引
- (+) アクシープ：+14億円

営業利益

前年同期比 **+11** 億円

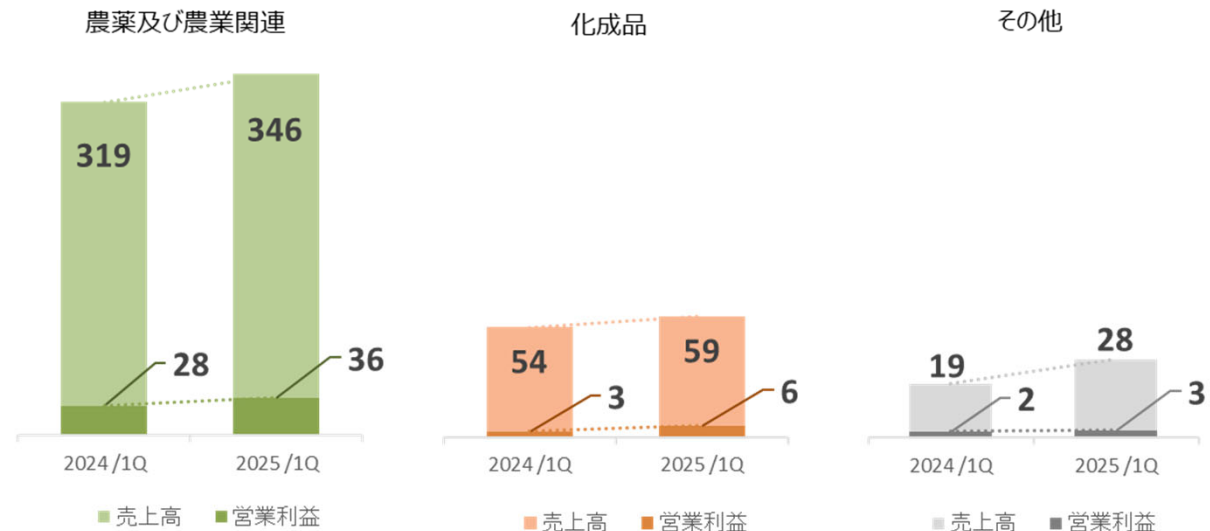


- (+) 農薬事業の増収
- (+) 化成品事業の増収

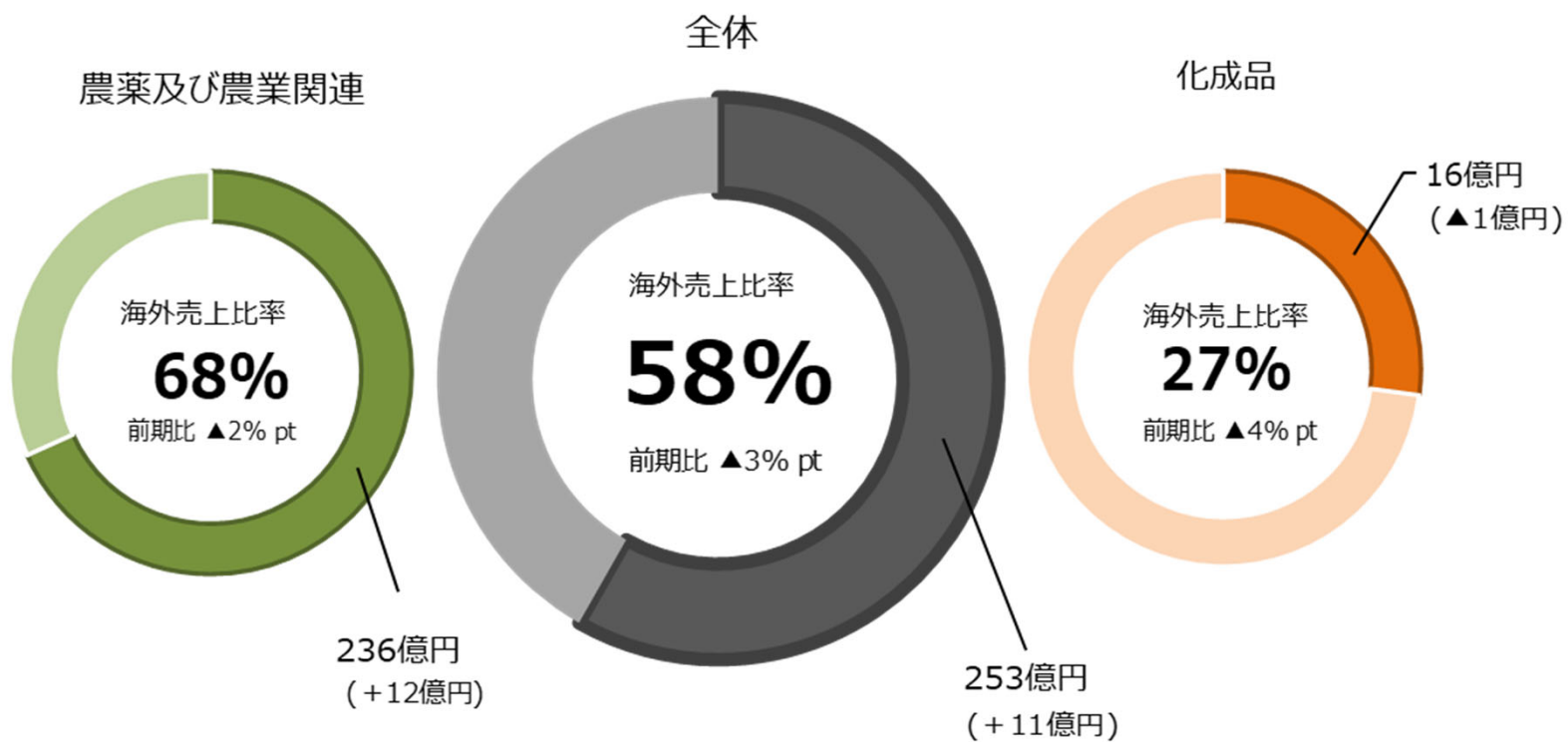
2025年10月期 第1四半期実績 (セグメント別)

(単位：億円)

| | 2024 /1Q 実績 | 2025 /1Q 実績 | 前年同期比 | 増減率 |
|----------|----------------|----------------|-------|-------|
| 売上高 | 393 | 434 | +41 | +10% |
| 農薬及び農業関連 | 319 | 346 | +27 | +8% |
| 化成品 | 54 | 59 | +5 | +10% |
| その他 | 19 | 28 | +9 | +45% |
| 営業利益 | 29 | 40 | +11 | +36% |
| 農薬及び農業関連 | 28 | 36 | +8 | +28% |
| 化成品 | 3 | 6 | +3 | +112% |
| その他 | 2 | 3 | +0 | +19% |
| (調整額) | ▲4 | ▲4 | ▲1 | - |



2025年10月期 第1四半期実績（海外売上高比率）



2025年10月期 第1四半期実績 総括

事業全体

| | | |
|------|-----------------------------|-------------------|
| 売上高 | 434 億円 (前年同期比 +41億円) | ・すべての事業セグメントで出足好調 |
| 営業利益 | 40 億円 (前年同期比 +11億円) | ・円安効果による利益の押上げ |
| 経常利益 | 50 億円 (前年同期比 +15億円) | |

農薬及び農業関連事業

| | | |
|------|-----------------------------|---|
| 売上高 | 346 億円 (前年同期比 +27億円) | ・除草剤「アクシーブ」の米国およびアルゼンチン向け出荷減となるも、オーストラリア向けは特許侵害品に対する法対応が奏功し出荷増、ブラジル向けも販売促進の強化により出荷増 |
| 営業利益 | 36 億円 (前年同期比 +8億円) | ・殺菌剤「ディザルタ」、除草剤「エフィーダ」の国内販売も好調 |

化成品事業

| | | |
|------|---------------------------|--|
| 売上高 | 59 億円 (前年同期比 +5億円) | ・生成AIサーバー向け電子材料分野の需要が好調に推移し、ビスマレイミド類の出荷増 |
| 営業利益 | 6 億円 (前年同期比 +3億円) | ・アミン類の出荷も堅調推移 |

その他事業

| | | |
|------|---------------------------|--------------------|
| 売上高 | 28 億円 (前年同期比 +9億円) | ・建設業における新規工事受注等が増加 |
| 営業利益 | 3 億円 (前年同期比 +0億円) | ・印刷事業、物流事業は横ばい |

02

2025年10月期 業績予想

2025年10月期 業績予想（前期比）

（単位：億円）

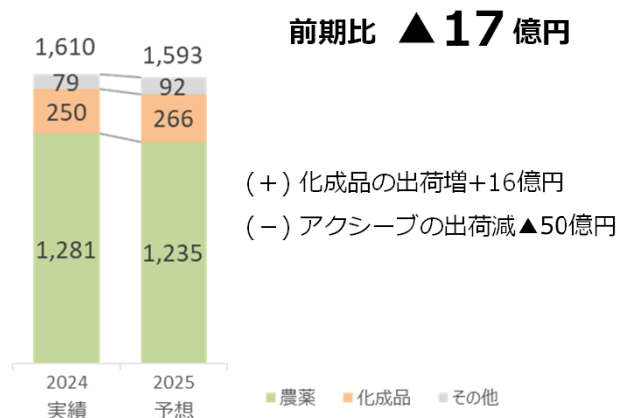
| | 2024 実績 | 2025 予想 | 前期比 | 増減率 |
|-----------------|------------|--------------|-----|------|
| 売上高 | 1,610 | 1,593 | ▲17 | ▲1% |
| 農薬及び農業関連 | 1,281 | 1,235 | ▲46 | ▲4% |
| 化成品 | 250 | 266 | +16 | +7% |
| その他 | 79 | 92 | +13 | +16% |
| 営業利益 | 114 | 104 | ▲10 | ▲8% |
| 経常利益 | 183 | 145 | ▲38 | ▲21% |
| 親会社株主に帰属する当期純利益 | 136 | 109 | ▲27 | ▲20% |

参考：平均レート

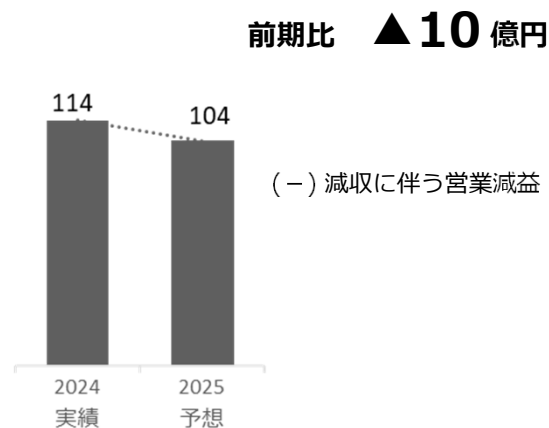
¥/ドル=151

¥/ドル=150

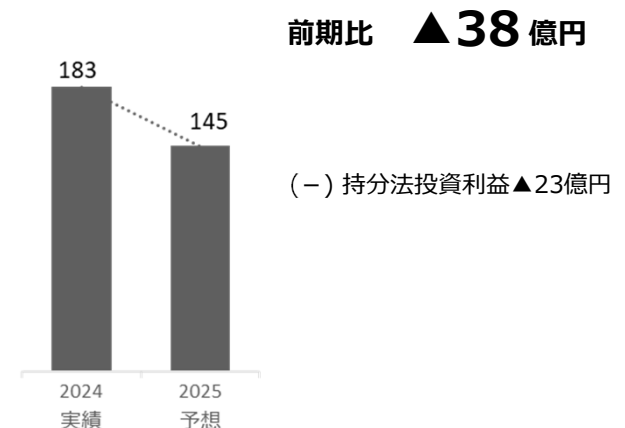
売上高



営業利益



経常利益



03

研究開発費・設備投資・減価償却費

研究開発費・設備投資・減価償却費

研究開発費

2024年度実績 **70**億円 → 2025年度計画 **71**億円
(主な内容) 海外開発への取り組み強化、最先端技術の活用による研究推進

設備投資

2024年度実績 **99**億円 → 2025年度計画 **85**億円
(主な内容) 新プラント建設、生産設備・研究施設の更新

減価償却費

2024年度実績 **53**億円 → 2025年度計画 **52**億円

04

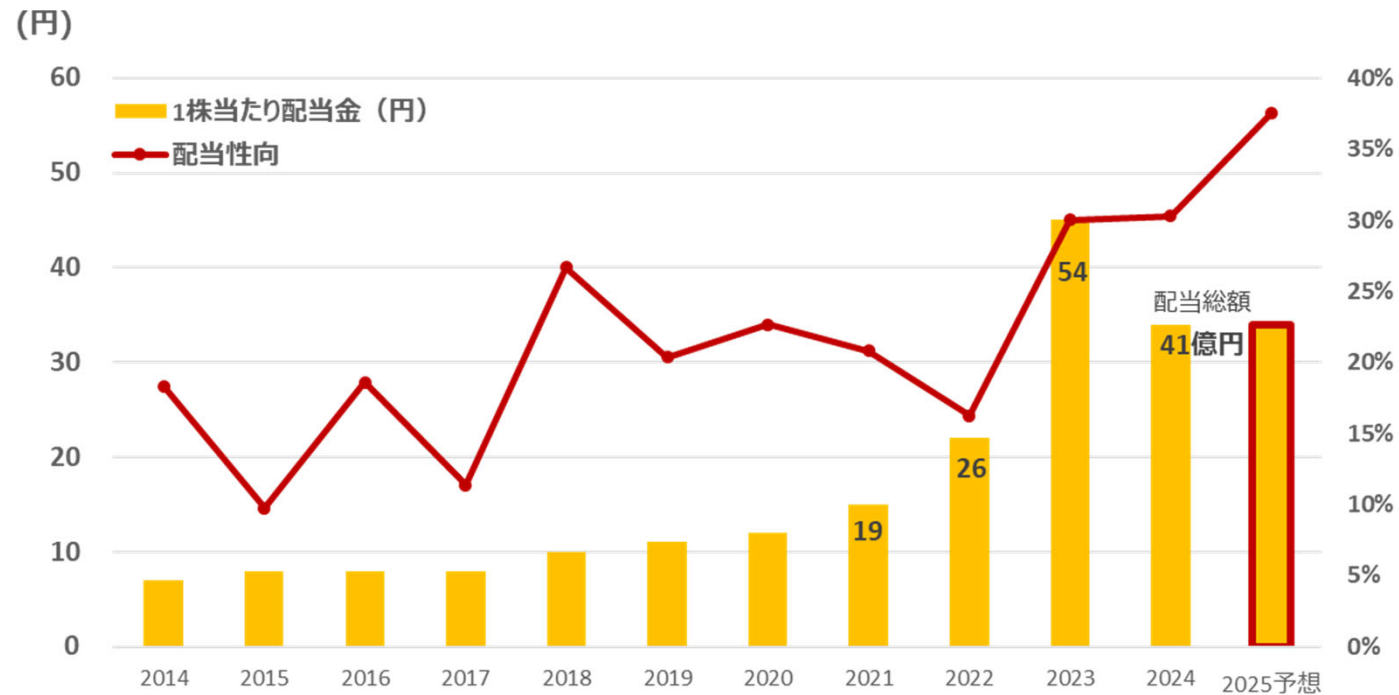
株主還元施策

株主還元施策

配当性向30%以上を目標

2025年度 配当予想

中間配当10円+期末配当24円 = 年間配当34円 (配当性向 37.5%)



本資料に記載されている業績予想および将来の予想などに関する記述は、資料作成時点で入手した情報に基づき、弊社で判断した予想であり、潜在的なリスクや不確実性が含まれております。実際の業績は様々な要因により、これらの業績予想とは異なる可能性があります。

万が一、この情報に基づいて被ったいかなる損害についても、弊社および情報提供者は一切責任を負いませんこと、ご承知おきください。

弊社および弊社関連会社以外に関する情報は、公知の情報に依拠しており、情報の正確性などについて保証するものではありません。

<お問い合わせ先>
クミアイ化学工業株式会社
経営管理本部 経営企画部 企画課

弊社IRサイトもご覧ください <https://ir.kumiai-chem.co.jp/>