



(証券コード: 4973)

## 2015年3月期 第3四半期決算説明資料



# 決算の概況

## 電子部品業界の状況

- ハイエンドスマートフォンの新機種販売が好調でその生産が順調に推移し、中国スマートフォン向けの生産も下支えとなった。
- 自動車の電子化が加速し、車載用電子部品の需要増加も追い風となった。
- 国内では消費税引き上げの影響や、韓国、欧州経済の停滞はあったが、電子部品や半導体については需要が旺盛で、総じて好調に推移した。

## 当社決算の概況

- ハイエンドスマートフォン向けや車載向けマイクロコネクタ用硬質金めっき薬品は技術的な優位性から販売は好調に推移した。
- ハイエンドスマートフォン向けFPC基板用金めっき薬品の販売も好調に推移した。
- メモリ基板向けワイヤボンディング用純金めっきは需要が増大した。

# 2015年3月期 第3四半期決算概況

(単位:百万円、%)

決 算 期	2014/3期	2015/3期					2015/3期 通期予想	進捗率
	1Q~3Q	1Q	2Q	3Q	1Q~3Q	前年同期比		
売 上 高	7,252	2,339	2,743	2,354	7,437	2.6	9,600	77.5
営 業 利 益	817	315	281	311	909	11.2	1,050	86.6
経 常 利 益	871	343	287	344	975	12.0	1,100	88.7
四 半 期 純 利 益	575	240	182	231	654	13.6	720	90.9
1 株 当 た り 当 期 純 利 益	98.49	41.37 円	31.26 円	39.68 円	112.30 円	14.0	123.64 円	90.8

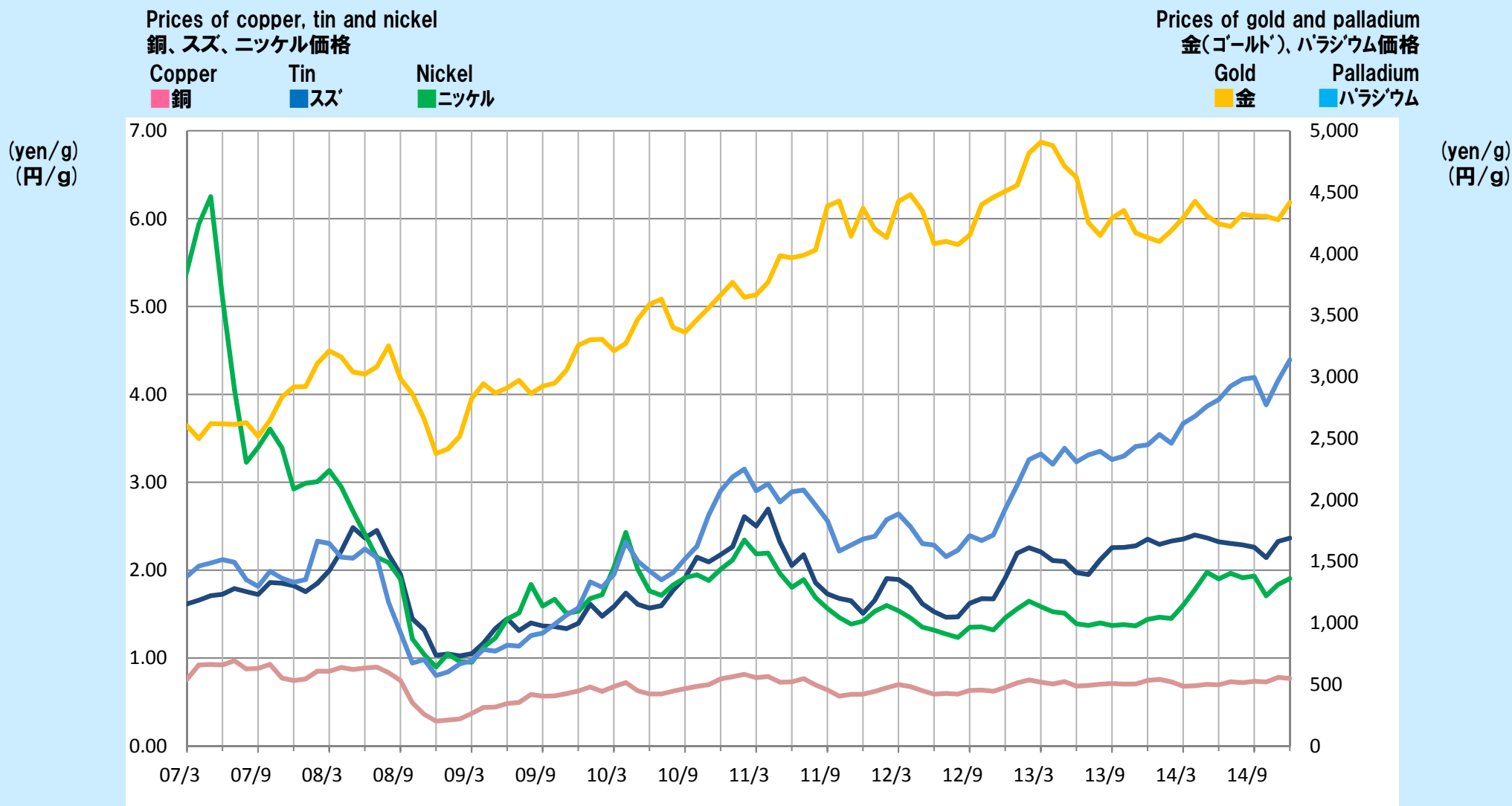
※1 平成26年4月1日付で普通株式1株につき100株の割合で株式分割を行っております。そのため、当該株式分割が行われたと仮定して、1株当たり当期純利益を算定しております。

※2 平成26年10月14日付で業績予想を修正しております。

# メタル相場

## Historical metal prices

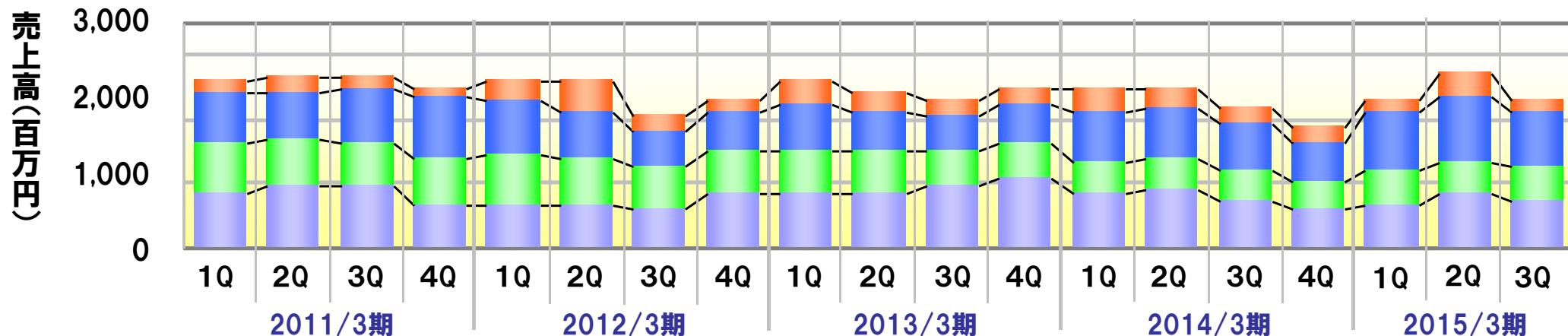
### メタル相場推移



# 用途品目別および地域別売上高の推移

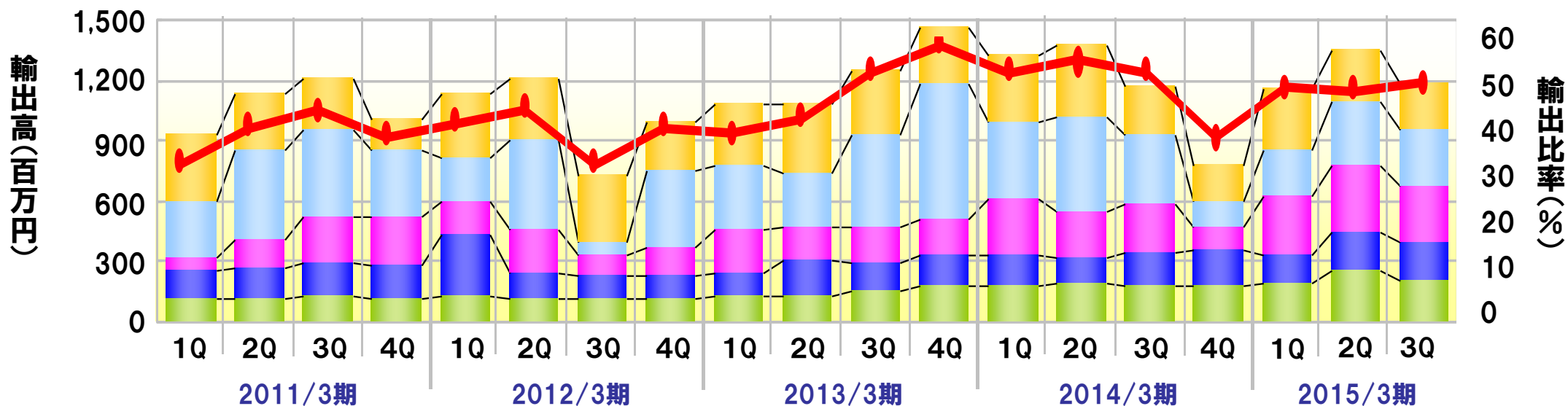
## 用途品目別売上高の推移

■ プリント基板・半導体搭載基板用 ■ コネクタ・マイクロスイッチ用  
■ リードフレーム用 ■ その他

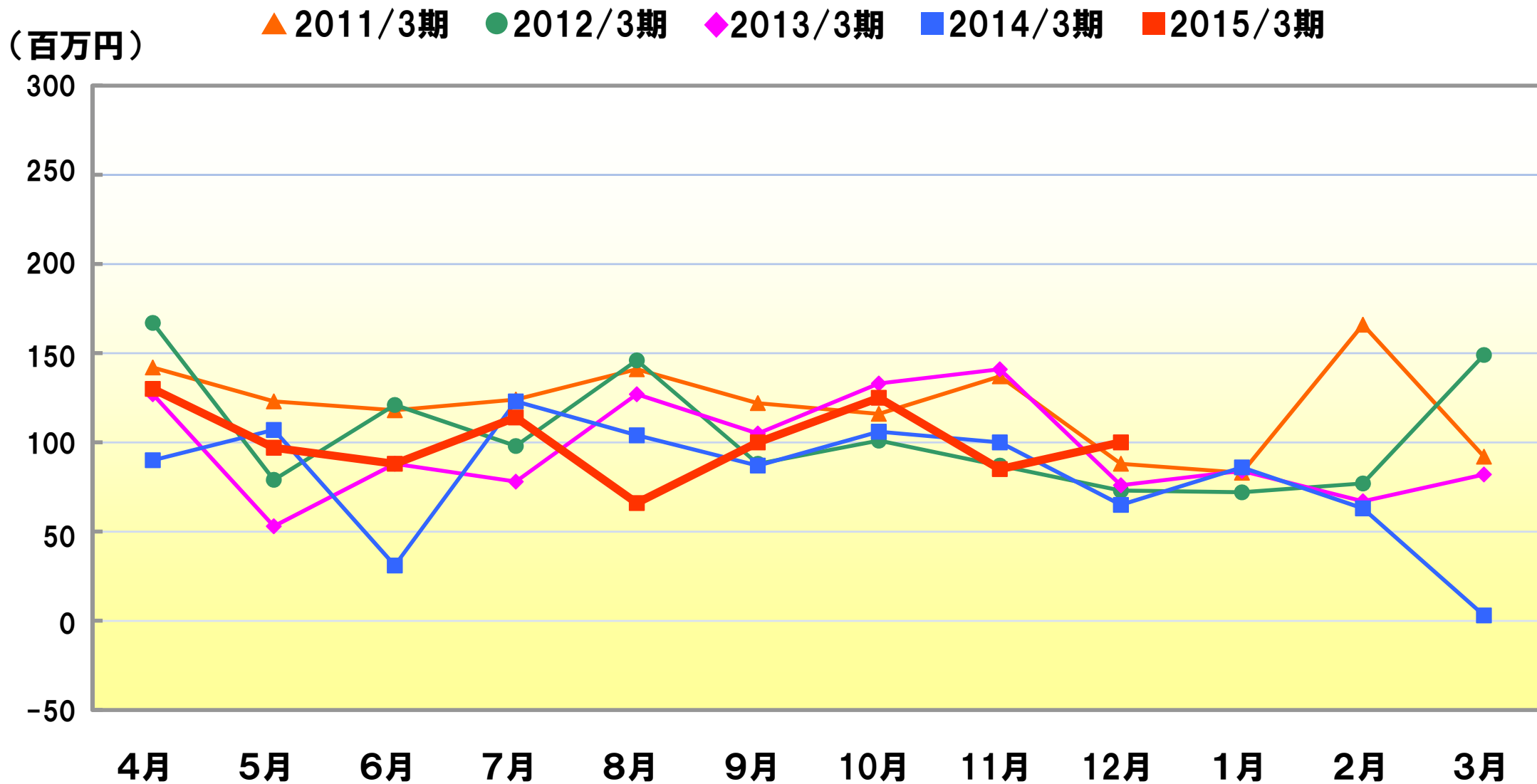


## 地域別(輸出)売上高の推移

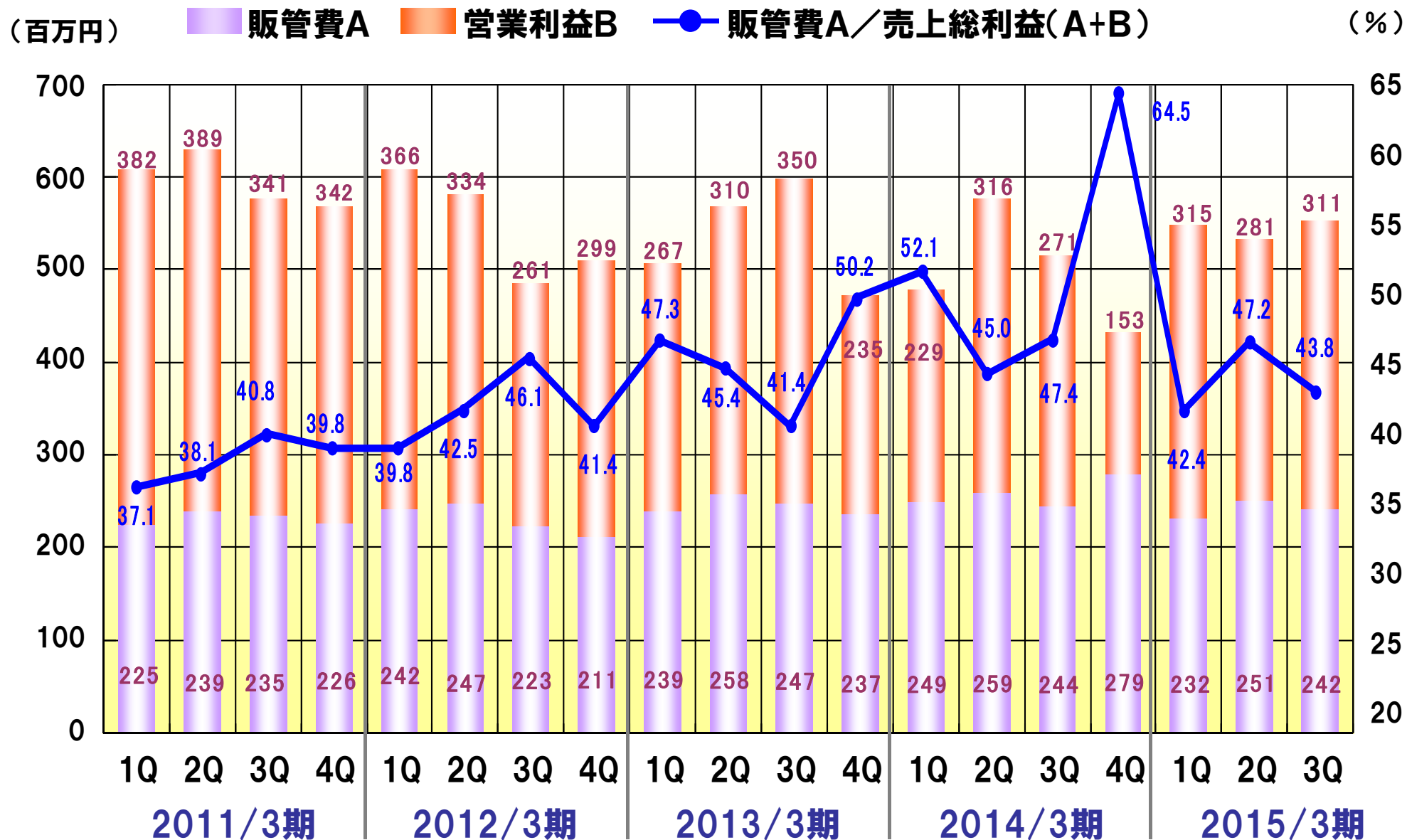
■ 台湾 ■ 韓国 ■ シンガポール・マレーシア  
● 輸出比率 ■ その他 ■ 中国



# 営業利益の推移(5ヶ年)



# 販売管理費および営業利益の推移





# 配当金の推移

## 一株当たり配当金

(単位:円、%)

	中間	期末	通期	EPS ※	配当性向
2011/3期	4,000	4,000	8,000	143.89	55.6
2012/3期	4,000	4,000	8,000	114.37	70.0
2013/3期	4,000	4,000	8,000	134.20	59.4
2014/3期	4,000	4,000	8,000	114.80	69.5
2015/3期予想	40	40	80	123.64	64.7

※ 平成26年4月1日付で普通株式1株につき100株の割合で株式分割を行っております。そのため、当該株式分割が行われたと仮定して、1株当たり当期純利益を算定しております。

# 貴金属めっき薬品のラインアップ

めっき方式		用途	製品ラインアップ
電解	純金 (99.99%以上)		TEMPERESISTシリーズ ICパッケージのはんだ接続、ワイヤーボンディング用 EX フレキシブル基板対応 FX
	硬質金 (金Co合金)		OROBRIGHTシリーズ コネクタ、フレキシブル基板の接続用 HS マイクロコネクタ対応 BAR7、 <b>BAR (NI)</b>
	電解Pd		PALLABRIGHTシリーズ リードフレーム用 SST-L PPF薄膜化対応 NANO2
無電解	置換金		IM-GOLDシリーズ 携帯基板のACF接続、はんだ接続用 スマートフォン対応 IB2、CN-I、 <b>IB2X、OM</b>
	還元金		NEO GOLD・HY-GOLDシリーズ サーバーやデスクトップPC向け MPUパッケージ用 NEO GOLD V、 <b>HY-GOLD CN</b>
	還元Pd		NEO PALLABRIGHTシリーズ スマートフォン等のCSPパッケージ用 <b>ネオパラブライ</b> ト、 <b>ネオパラブライ</b> ト2

# 注意事項・免責事項

当該資料で用いられている業績予想ならびに将来予測は、いずれも当社の事業に関連する業界の動向についての見通し、国内および諸外国の経済状況、ならびに為替レートの変動、その他の業績へ影響を与える要因について、2014年12月時点で入手可能な情報をもとにした予想を前提としています。

これらは、市況、競争状況、新製品およびサービスの導入およびその成否、ならびに情報通信関連産業の世界的な状況を含む多くの不確実な要因の影響を受けます。よって、実際の業績は配布資料および決算説明で用いる予想数値とは、大きく異なる場合があることをご了解いただきますようお願い致します。

この資料の著作権は日本高純度化学株式会社に帰属します。いかなる理由によっても、当社に許可なく資料を複製・配布することを禁じます。

## お問い合わせ先

TEL. 03-3550-1048 FAX. 03-3550-1006

### 経営企画部

ir@netjpc.com <http://www.netjpc.com>