



株式会社アジュバンホールディングス
2023年3月期3Q補足資料
2023年1月20日



目次

- I. 会社概要
- II. 2023年3月期3Q実績
 - 1. サマリー
 - 2. 損益計算書
 - 3. 貸借対照表
- III. 期末に向けて
 - 1. 2023年3月期通期計画、取組み
- IV. 参考情報
 - 1. 経営指標等

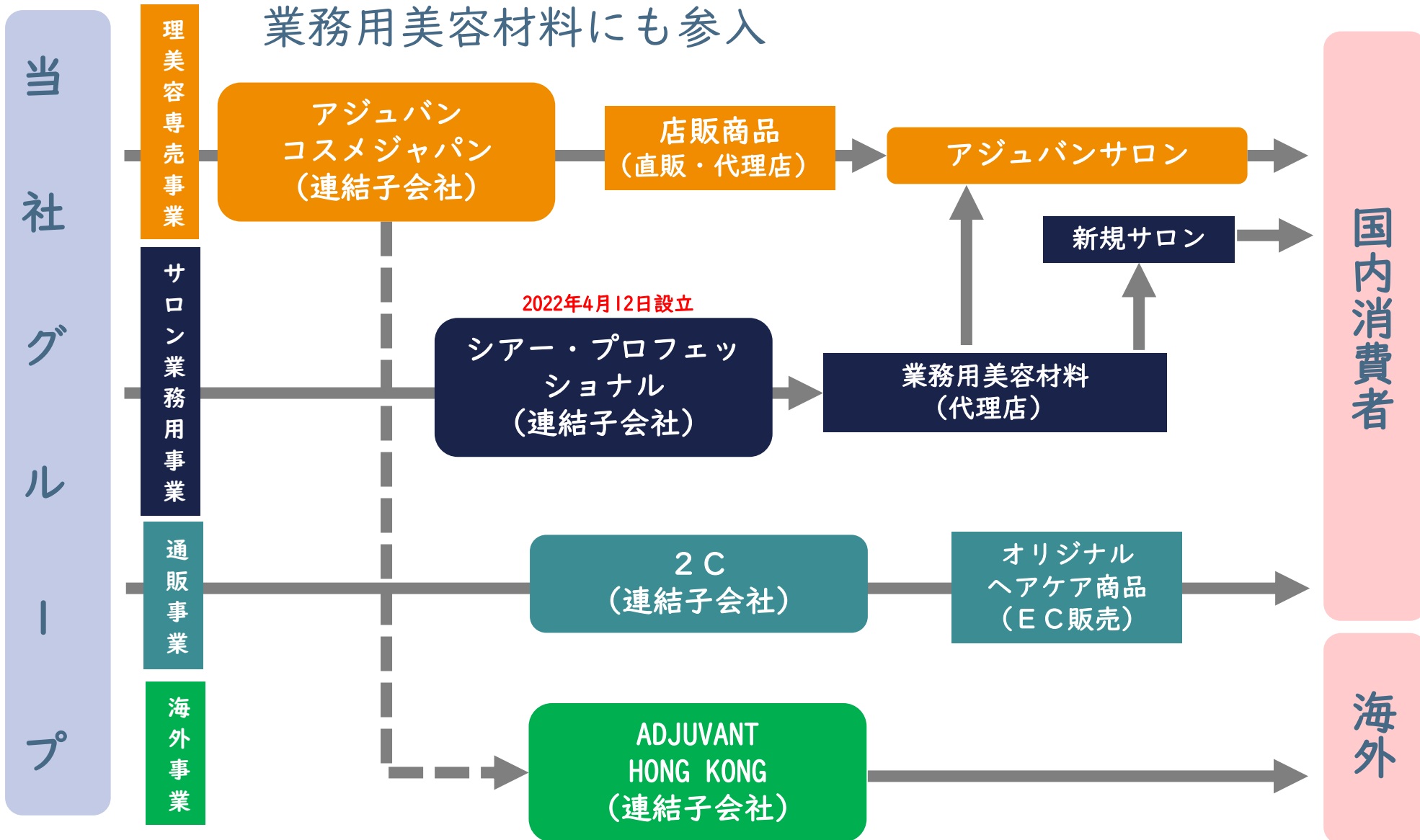
会社概要

グループ概要（2022年12月20日現在）

■ 事業内容	理美容エステサロン向けスキン・ヘアケア販売 ECによる個人向けヘアケア販売 等
■ 設立	1990年4月10日（2021年9月21日持株会社制に移行）
■ 持株会社	株式会社アジュバンホールディングス
■ グループ会社数	4社
■ 代表者	代表取締役会長兼社長 中村 豊
■ 資本金	776百万円
■ 上場	2012年12月13日
■ 株主数	16,052名（2022年9月20日現在）
■ グループ売上高	4,427百万円（2022年3月期）
■ グループ従業員数	139名

ビジネスモデル

サロン及びダイレクトに消費者向け化粧品を提供するファブレス企業
業務用美容材料にも参入



事業内容

スキンケア

クレンジング、洗顔料、化粧水、美容液
マスク、保湿クリーム、化粧下地、メイク
ボディケア



ヘアケア

シャンプー、トリートメント、スタイリング
カラー剤等



その他

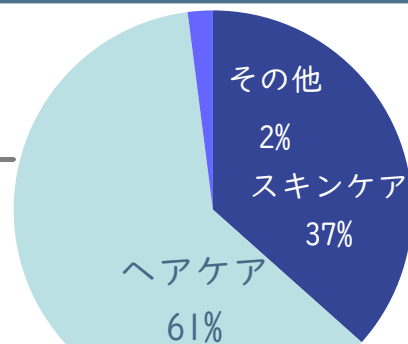
美容機器類、海外売上（アジュバン香港）
ECによる通信販売（2C）等



ADJUVANT
美容機器 専用美容 日本「電」機料研

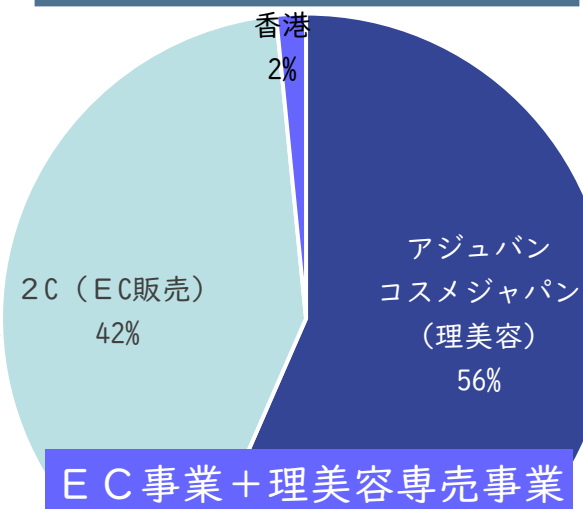


2022年3月期の売上構成



理美容専売事業

2025年3月期 売上構成計画



EC販売の拡大

EC事業 + 理美容専売事業

3 Q実績

3 Q(10~12月) 実績 <下期前半(3ヶ月間)の進捗状況>

◆ 売上高の対下期計画進捗率は、46.1%

✓ スキンケア 57.3%

✓ ヘアケア 47.5%

✓ その他 14.8%

スキンケアは10月上市の美容液、ハンドクリームが堅調

ヘアケアは2Qのリニューアル品、既存品ともに計画に対してやや遅れ

その他は2Cの広告宣伝調整により遅れぎみ

◆ 販管費の対下期計画進捗率は、39.0%

2Cの広告宣伝の等の遅れにより計画を若干下回る進捗

損益計算書

3Q時点の利益は通期計画を超過しているが、現時点において計画の修正は行わず。

(単位：百万円)	前期		当期					
	3Q実績	構成比	3Q実績	構成比	前年同期比 増減率	通期計画 (`22/10/21)	構成比	進捗率
売上高	3,541	100.0%	3,479	100.0%	▲1.8%	5,005	100.0%	69.5%
スキンケア	1,447	40.9%	1,388	39.9%	▲4.1%	1,821	36.4%	76.2%
ヘアケア	2,326	65.7%	2,219	63.8%	▲46%	3,099	61.9%	71.6%
その他	67	1.9%	154	4.4%	130.6%	480	9.6%	32.1%
売上割戻金	▲299	▲8.5%	▲283	▲8.1%	—	▲396	▲7.9%	—
売上原価	1,187	33.5%	1,162	33.4%	▲2.1%	1,633	32.6%	71.2%
売上総利益	2,353	66.5%	2,316	66.6%	▲1.6%	3,371	67.4%	68.7%
販管費	1,882	53.2%	2,074	59.6%	10.2%	3,157	63.1%	65.7%
営業利益	471	13.3%	242	7.0%	▲48.6%	214	4.3%	113.1%
経常利益	479	13.5%	273	7.8%	▲43.0%	231	4.6%	117.8%
親会社に帰属する 四半期（当期）純利益	331	9.4%	334	9.6%	0.9%	310	6.2%	107.8%

貸借対照表

(単位：百万円)	資産の部			負債の部・純資産の部		
	前期末	当期3Q末	増減率	前期末	当期3Q末	増減率
流動資産/流動負債	3,244	3,465	6.8%	879	624	▲29.1%
固定資産/固定負債	2,417	2,043	▲15.4%	464	459	▲1.0%
資産合計/負債合計	5,661	5,508	▲2.7%	1,344	1,083	▲19.4%
/純資産				4,317	4,424	2.5%
/負債純資産合計				5,661	5,508	▲2.7%

主な増減項目

総資産	前期末比▲153百万円	現預金▲323 商品及び製品+272 (新規2社の在庫) 投資有価証券▲236	売掛金+288 仕掛品▲83
負債	前期末比▲260百万円	買掛金▲72	未払法人税等▲116
純資産	前期末比107百万円	四半期純利益+334	配当金▲192

期末に向けて

通期計画

2022年10月21日発表の修正計画達成に向けて取り組む

4Q（3カ月間）は販促活動、宣伝強化のため当初より赤字計画であり、通期計画の変更はせず

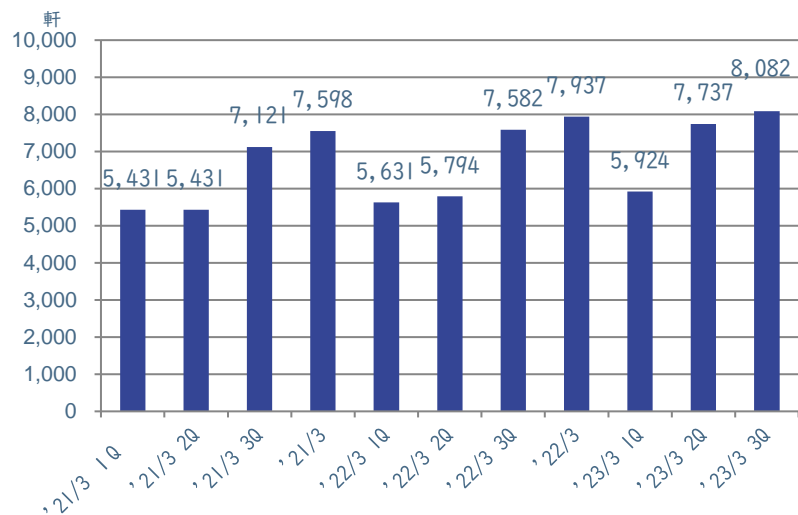
(単位：百万円)	前期		当期		
	実績	構成比	計画 (`22/10/21)	構成比	前期比 増減率
売上高	4,427	100.0%	5,005	100.0%	13.1%
スキンケア	1,748	39.5%	1,821	36.4%	4.2%
ヘアケア	2,933	66.3%	3,099	61.9%	5.6%
その他	97	2.2%	480	9.6%	391.4%
売上割戻金	▲353	▲8.0%	▲396	▲7.9%	—
売上原価	1,485	33.6%	1,633	32.6%	10.0%
売上総利益	2,941	66.4%	3,371	67.4%	14.6%
販管費	2,551	57.6%	3,157	63.1%	23.8%
営業利益	390	8.8%	214	4.3%	▲45.2%
経常利益	401	9.1%	231	4.6%	▲42.2%
親会社に帰属する当期純利益	393	8.9%	310	6.2%	▲21.1%

4Qの考え方

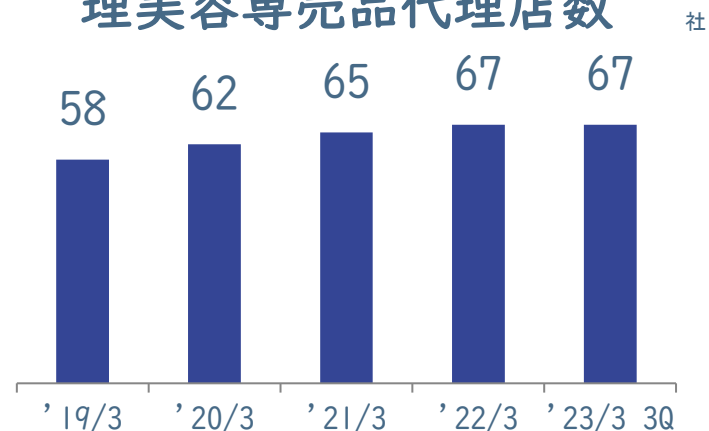
	考え方
売上	3Qに引き続き、 スキンケア：10月の美容液、ハンドクリームに加えて、3月にポイントメイクを上市 ヘアケア：リニューアル品を中心に拡販 その他：2Cは3Qまでの遅れの影響があるが、4Qより広告を再強化し展開
原価	期初の計画通り実行
販管費	理美容専売事業は予算通り執行 2Cの広告宣伝は4Qより再強化するが、通期計画の範囲内で着地見込み

～参考情報～

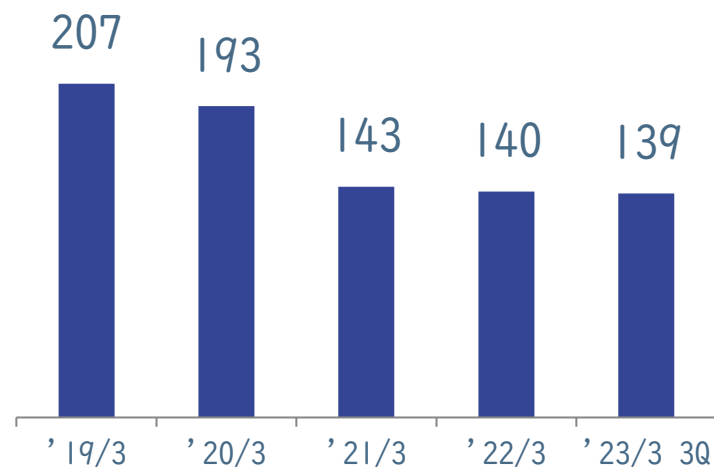
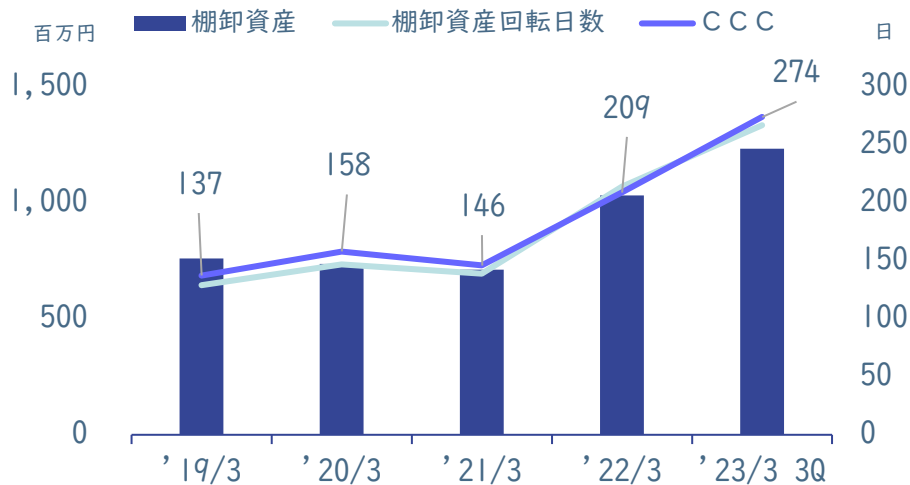
アジュバンサロン稼働店舗数



理美容専売品代理店数



グループ従業員数

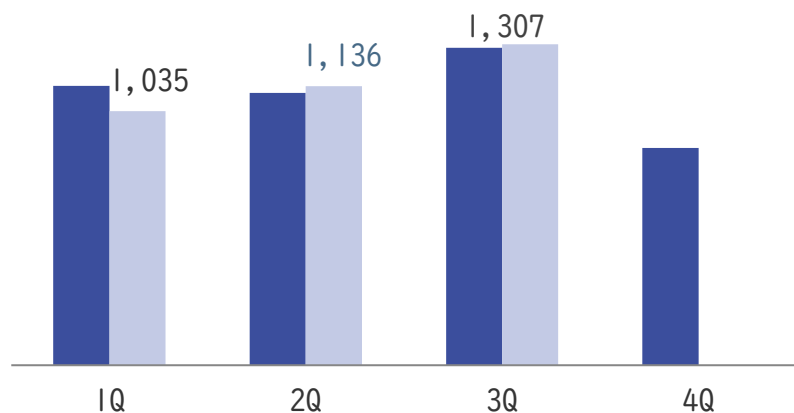


'21/3にてEX社を連結子会社から除外

四半期別比較

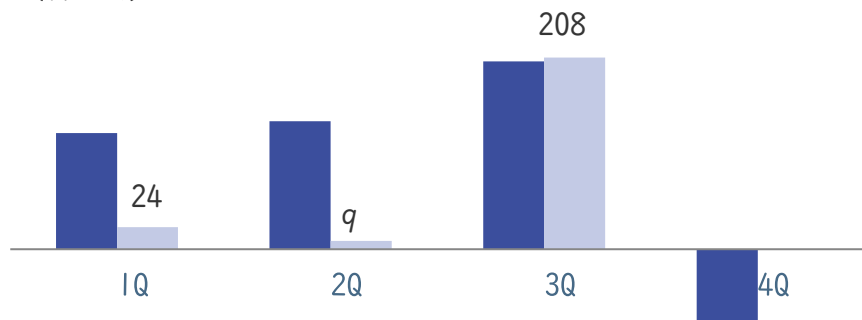
売上高 左 '22/3 右 '23/3

(百万円)



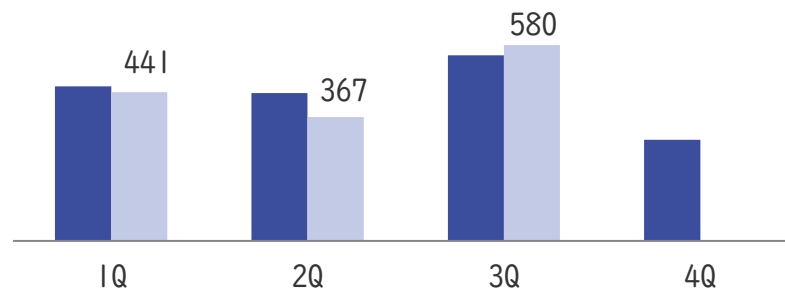
営業利益 左 '22/3 右 '23/3

(百万円)



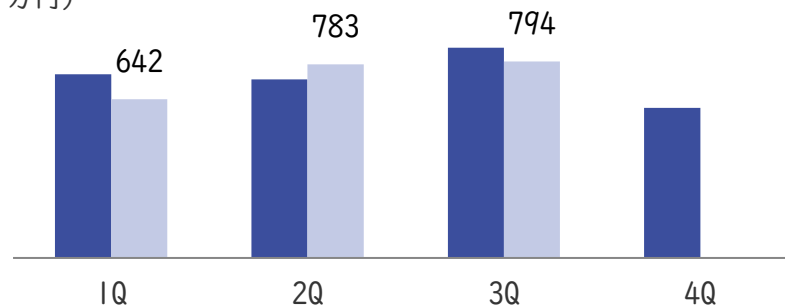
スキンケア 左 '22/3 右 '23/3

(百万円)



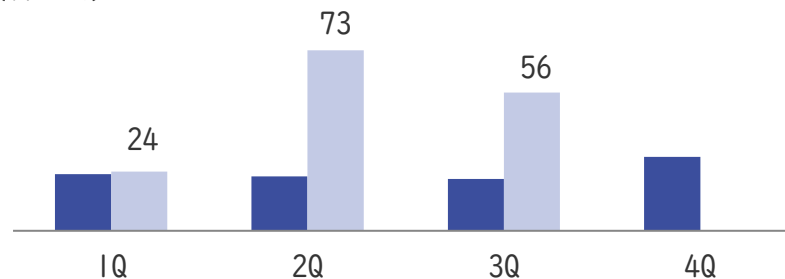
ヘアケア 左 '22/3 右 '23/3

(百万円)



その他 左 '22/3 右 '23/3

(百万円)





本資料ならびに I R 関係のお問合せにつきましては、
下記までお願いいたします。

株式会社アジュバンホールディングス I R グループ
ir-contact@adjuvant.co.jp

本資料は、当社の現状を理解していただくために作成したものです。

本資料に記載された内容は、現時点において一般に認識されている経済・社会等の情勢及び当社が合理的と判断した一定の前提に基づいて作成されておりますが、経営環境の変化等の事由により、予告なしに変更される可能性があります。