


東証1部 4929

ADJUVANT

株式会社アジュバンコスメジャパン

2020年3月期3Q

2020年1月17日



目次

- I. 会社概要
- II. 2020年3月期 3Q実績
 - 1. サマリー
 - 2. 損益計算書
 - 3. 貸借対照表
- III. 期末に向けて
 - 1. 2020年3月期 通期計画、取組み
- IV. 参考情報
 - 1. 経営指標等

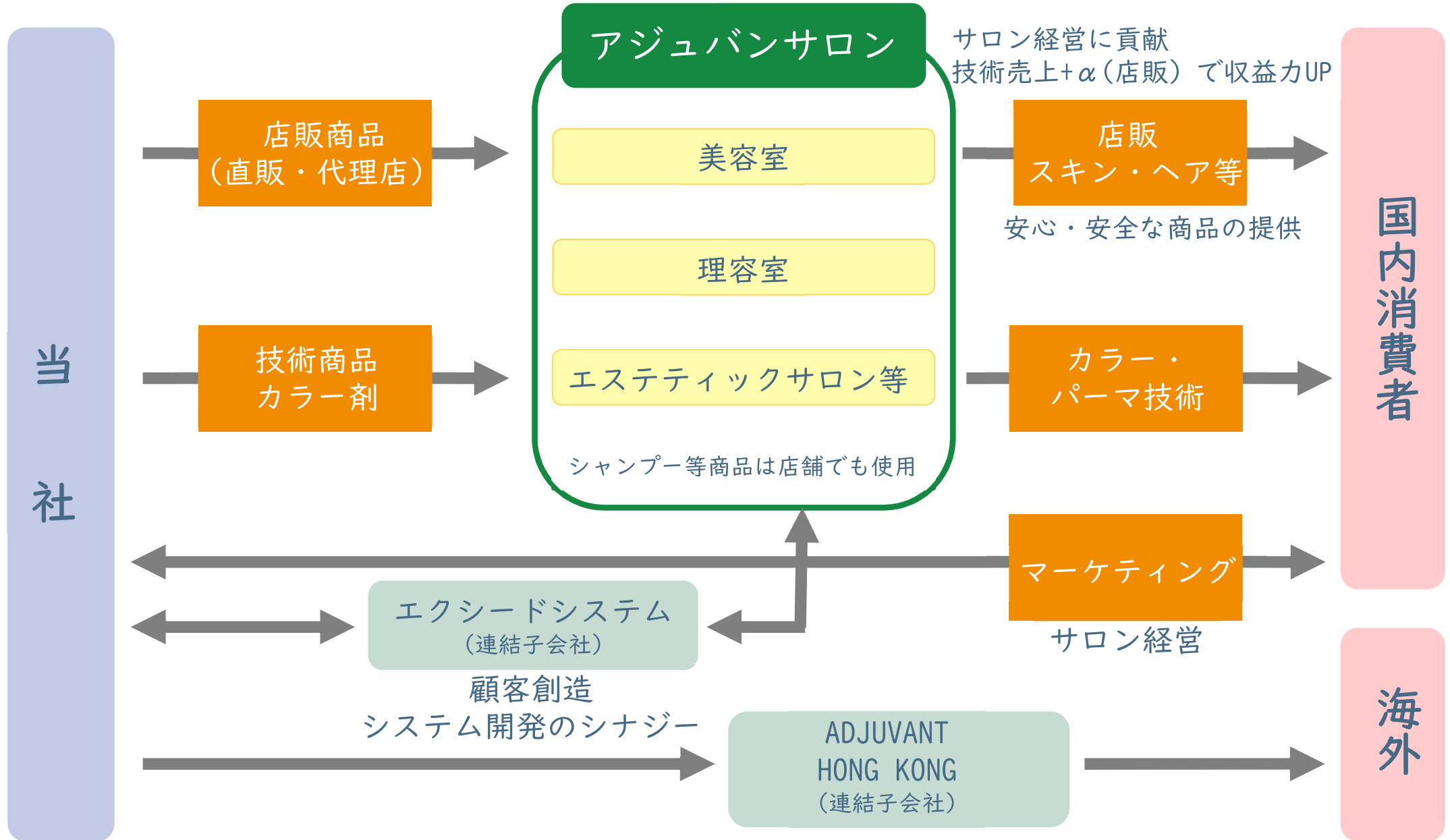
会社概要

会社概要(2019年12月20日現在)

■ 事業内容	美容室・理容室・エステティックサロン向け化粧品の商品企画、研究開発、販売
■ 設立	1990年4月10日
■ 本社	神戸市中央区下山手通5丁目5番5号
■ 代表者	代表取締役社長 松井健二
■ 資本金	759百万円
■ 発行済株式数	7,970,400株
■ 上場	2012年12月13日
■ 株主数	15,183名 (2019年9月20日現在)
■ 売上高	5,163百万円 (2019年3月期)
■ 従業員数	単体：128名 連結：202名

ビジネスモデル

サロンを通じ消費者向け化粧品を提供するファブレス企業



事業内容

スキンケア

クレンジング、洗顔料、化粧水、美容液
マスク、保湿クリーム、化粧下地、メイク
ボディケア



ヘアケア

シャンプー、トリートメント、スタイリング
カラー剤等

加齢に伴う髪質変化に対応

ユニット処方

同じ種類のシャンプーとトリートメント
トを合わせて使用し相乗効果を発揮

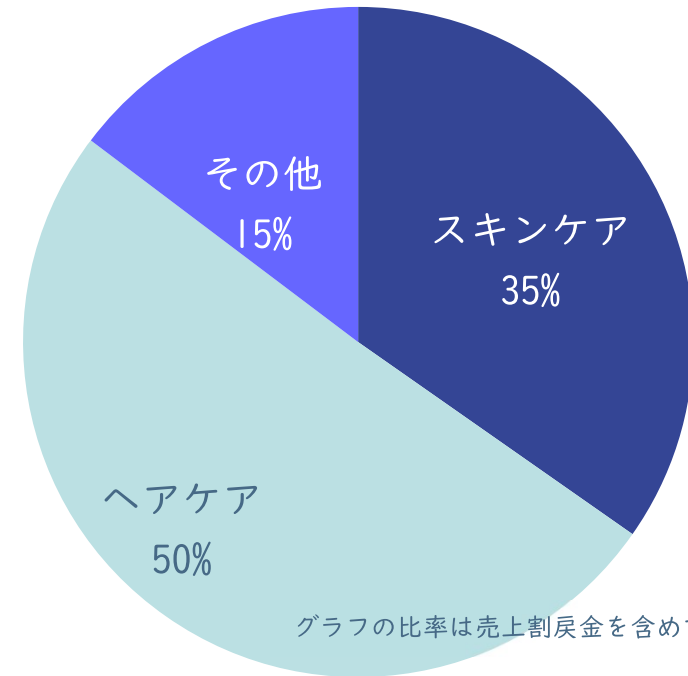
毎日のシャンプー&トリートメントによっ
てやさしくケアしながら、本来の健やかさ
を取り戻す

Sb さらさら滑らかな髪に
An ふんわり軽やかな髪に
Rg しっとり柔らかな髪に

Re : >>> しっとりサラサラ
Re : >>>Cool しっとりスツクリ
Re : >>>Platinum しっとりまとまり
Re : >>>Emissary ふんわりハリコシ
Re : >>>Natural さっぱりサラサラ



売上高構成比（`19/3売上高5,163百万円）



グラフの比率は売上割戻金を含めておりません

その他

コンピューターソフトウェア関連
【連結子会社エクシードシステム（E X）社】
海外売上（連結子会社）等



日常業務はもっとシンプル、
活用はより戦略的に。

見やすく、使いやすく、シンプルに。
独自のデータ分析で戦略的な行動をサポート。

Salon Answer
debut!

Download on the
App Store

3 Q 実績

3 Qの状況（2 Q以降）

- ◆ 年末の季節的プラス要因もあり 3 Q期間は堅調に推移
- ◆ 2 Qに発生した在庫評価減（一過性要因）がなくなり粗利率は改善
- ◆ 子会社：クラウド型顧客管理システムの契約件数堅調
（2 Q末699契約→3 Q末932契約、うちADJサロン68→91契約）

損益計算書

(単位：百万円)	前期		当期					
	3Q実績	構成比	3Q実績	構成比	前年同期比 増減率	通期計画 (`19/10/18)	構成比	進捗率
売上高	3,917	100.0%	3,618	100.0%	▲7.6%	5,022	100.0%	72.0%
スキンケア	1,451	37.0%	1,446	40.0%	▲0.3%	2,057	41.0%	70.3%
ヘアケア	2,160	55.2%	1,831	50.6%	▲15.2%	2,498	49.7%	73.3%
その他	593	15.2%	624	17.3%	5.2%	842	16.8%	74.2%
売上割戻金	▲288	▲7.4%	▲284	▲7.9%	—	▲377	▲7.5%	—
売上原価	1,514	38.7%	1,475	40.8%	▲2.6%	2,112	42.1%	69.9%
売上総利益	2,402	61.3%	2,142	59.2%	▲10.8%	2,910	57.9%	73.6%
販管費	2,114	54.0%	2,223	61.4%	5.1%	3,245	64.6%	68.5%
営業利益	287	7.3%	▲80	▲2.2%	—	▲335	▲6.7%	—
経常利益	332	8.5%	▲53	▲1.5%	—	▲305	▲6.1%	—
親会社に帰属する 四半期（当期）純利益	117	3.0%	▲85	▲2.4%	—	▲302	▲6.0%	—

貸借対照表

(単位：百万円)	資産の部			負債の部・純資産の部		
	前期末	当期3Q末	増減率	前期末	当期3Q末	増減率
流動資産/流動負債	2,972	2,850	▲4.1%	832	723	▲13.1%
固定資産/固定負債	2,897	2,619	▲9.6%	488	472	▲3.2%
資産合計/負債合計	5,870	5,470	▲6.8%	1,320	1,196	▲9.4%
/純資産				4,550	4,273	▲6.1%
/負債純資産合計				5,870	5,470	▲6.8%

税効果会計に係る会計基準の一部改正等の適用により区分変更しております。

総資産

前期末比▲400百万円

現預金▲216
 売掛金132
 有価証券▲100
 投資有価証券▲247

負債

前期末比▲124百万円

未払法人税等▲110
 賞与引当金▲45

純資産

前期末比▲276百万円

四半期利益▲85
 配当金▲190

期末に向けて

通期計画

2019年10月18日発表の修正計画達成に向けて取り組む

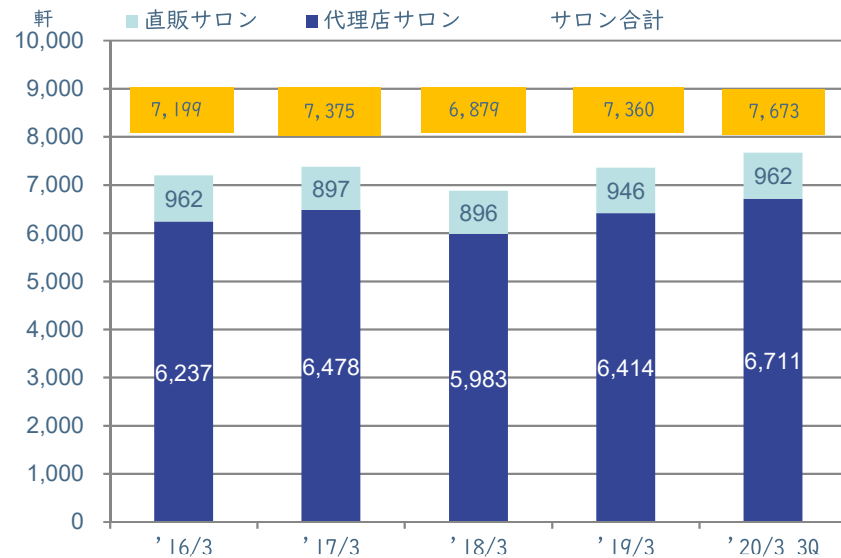
(単位：百万円)	前期		当期		
	実績	構成比	計画 (`19/10/18)	構成比	前期比 増減率
売上高	5,163	100.0%	5,022	100.0%	▲2.7%
スキンケア	1,916	37.1%	2,057	41.0%	7.4%
ヘアケア	2,790	54.1%	2,498	49.7%	▲10.5%
その他	812	15.7%	842	16.8%	3.7%
売上割戻金	▲355	▲6.9%	▲377	▲7.5%	—
売上原価	2,002	38.8%	2,112	42.1%	5.5%
売上総利益	3,161	61.2%	2,910	57.9%	▲8.0%
販管費	2,991	57.9%	3,245	64.6%	8.5%
営業利益	169	3.3%	▲335	▲6.7%	—
経常利益	251	4.9%	▲305	▲6.1%	—
親会社に帰属する当期純利益	25	0.5%	▲302	▲6.0%	—

4Qの考え方

	考え方
売上	3Qに引き続き、 スキンケア：A Eリニューアル販売に注力 ヘアケア：クラスS、Reの2シリーズを並行拡販 その他：クラウド型サロン顧客管理システムの契約
原価	1Qに実施したクラウド型サロン顧客管理システムの追加開発費用もあるが期初計画通り
販管費	販促等変動費：各種プロモーション費用の増加と物流コストの増加 人件費：人員減少 全国ゼミナール費用：例年開催のイベント参加者は前年並み 教育制度：新カリキュラムによる階層別、課題別研修の継続実施 研究開発充実：神戸中央研究所を主軸に研究開発 コストコントロール強化策を継続

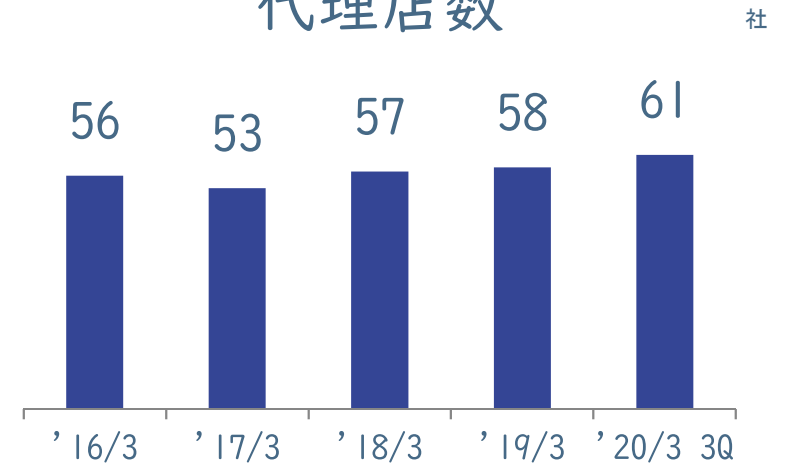
～参考情報～

アジュバンサロン契約数

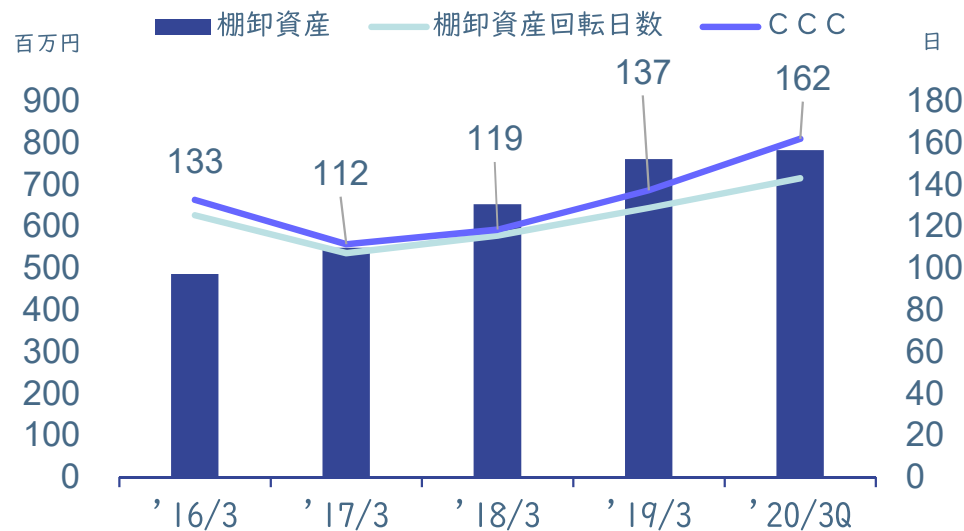
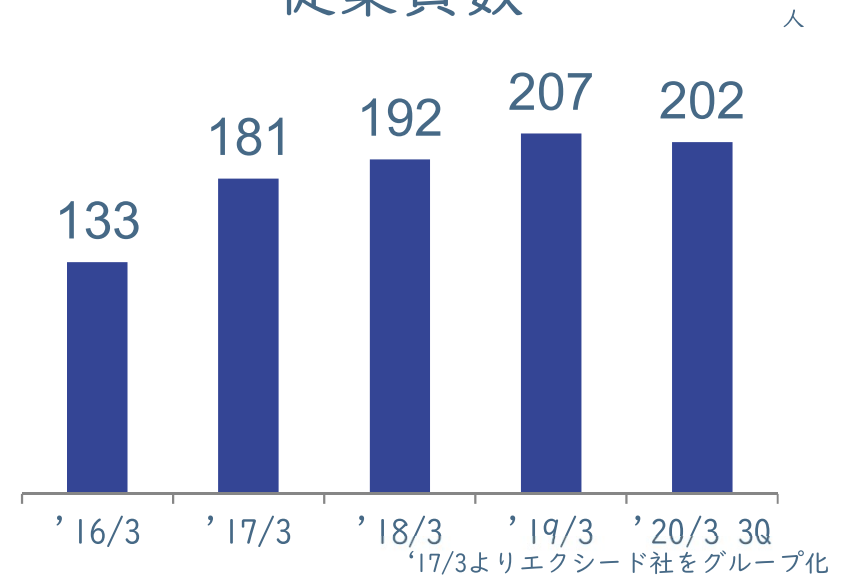


FY'18よりA・C・S登録店を見直し、アジュバンサロンとしています

代理店数

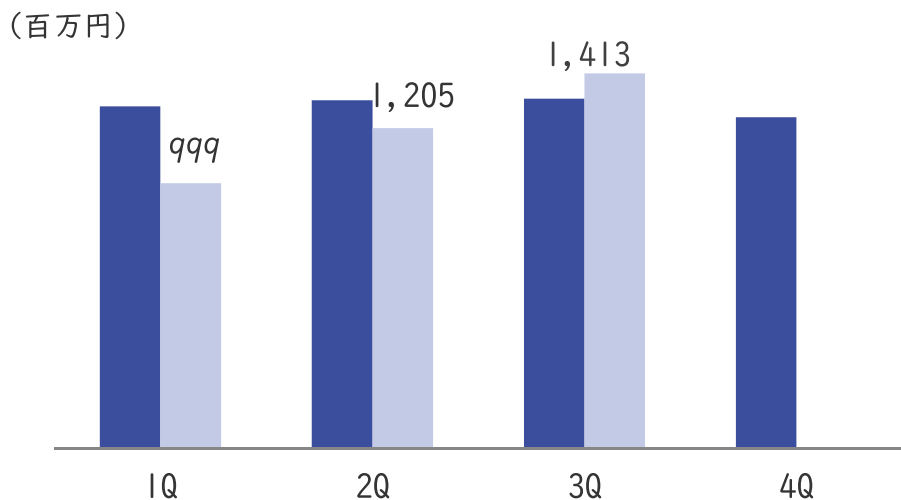


従業員数

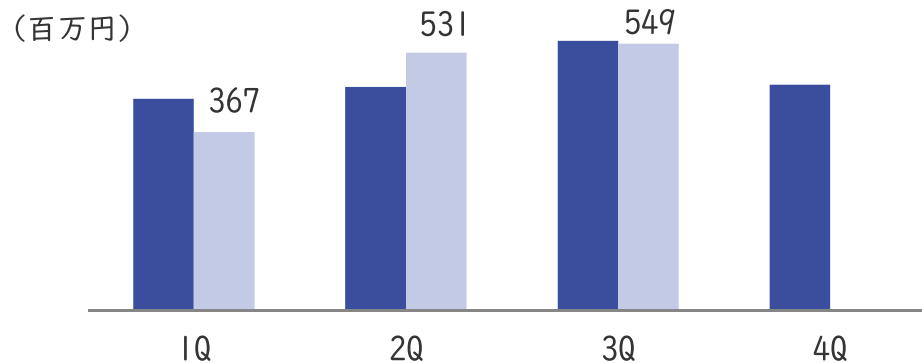


四半期別比較

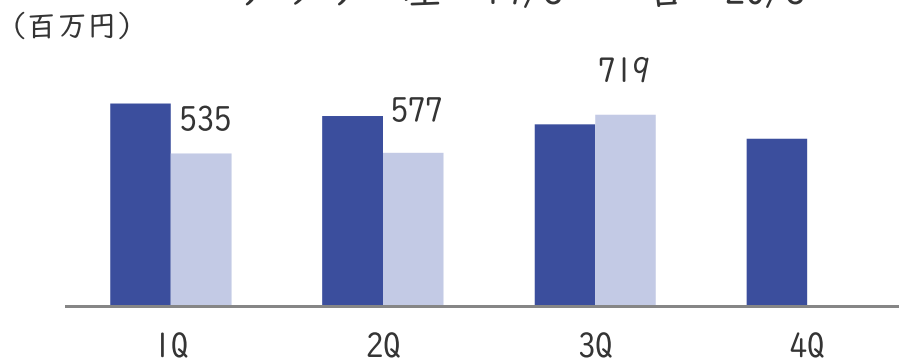
売上高 左 '19/3 右 '20/3



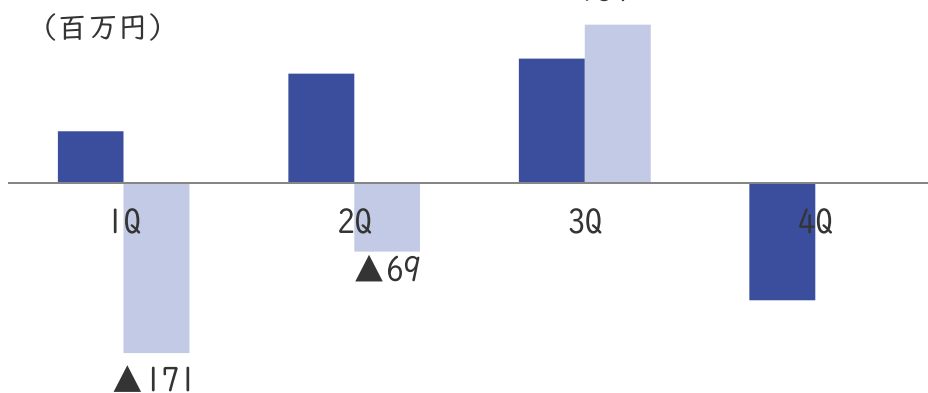
スキンケア 左 '19/3 右 '20/3



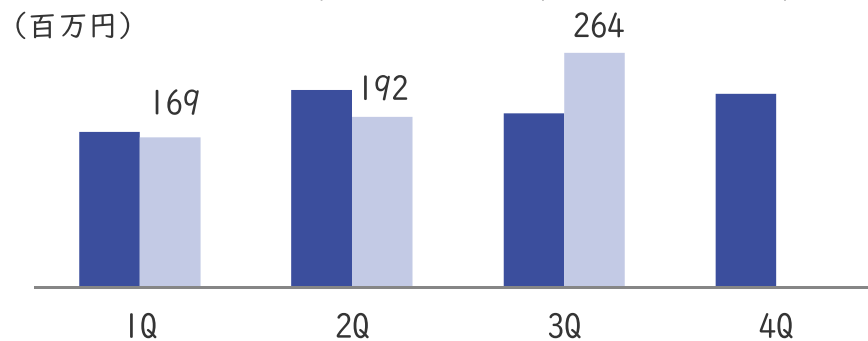
ヘアケア 左 '19/3 右 '20/3



営業利益 左 '19/3 右 '20/3



その他 左 '19/3 右 '20/3





本資料ならびに I R 関係のお問合せにつきましては、
下記までお願いいたします。

株式会社アジュバンコスメジャパン I R 課
ir-contact@adjuvant.co.jp

本資料は、当社の現状を理解していただくために作成したものです。

本資料に記載された内容は、現時点において一般に認識されている経済・社会等の情勢及び当社が合理的と判断した一定の前提に基づいて作成されておりますが、経営環境の変化等の事由により、予告なしに変更される可能性があります。