



CellSource

2021年10月期 第2四半期決算説明資料

セルソース株式会社

2021年6月14日



決算ハイライト



業績の状況



トピックス

前年同期比で増収増益を達成。売上高+52%、営業利益+125%、純利益+127%

(百万円)	2020/10期2Q(前期) (2019年11月-2020年4月)	2021/10期2Q(当期) (2020年11月-2021年4月)	前年同期比
売上高	886	1,343	+456 (+52%)
売上総利益	598	960	+361 (+61%)
販管費	410	537	+127 (+31%)
営業利益	187	422	+234 (+125%)
四半期(当期)純利益	118	268	+150 (+127%)

すべてのKPIが堅調に推移

	2020/10期2Q(前期) (2019年11月-2020年4月)	2021/10期2Q(当期) (2020年11月-2021年4月)	前年同期比
売上高営業利益率(%)	21.2	31.5	+10.3
脂肪由来幹細胞 加工受託件数(件)	453	718	+265
血液由来加工受託件数(件)	3,028	6,039	+3,011
四半期末提携医療機関数(院)	404	767	+363

2021年6月14日に業績予想を上方修正

(百万円)	(参考) 修正前業績予想	修正後業績予想	修正前比
売上高	2,539	2,810	+11%
営業利益	573	759	+33%
経常利益	570	771	+35%
当期純利益	356	474	+33%

業績予想に対する当期純利益の進捗率は57%

(百万円)	2021/10期(予想) (2020年11月-2021年10月)	2021/10期2Q(実績) (2020年11月-2021年4月)	進捗率
売上高	2,810	1,343	48%
営業利益	759	422	56%
経常利益	771	435	56%
当期(四半期)純利益	474	268	57%

1

決算ハイライト

2

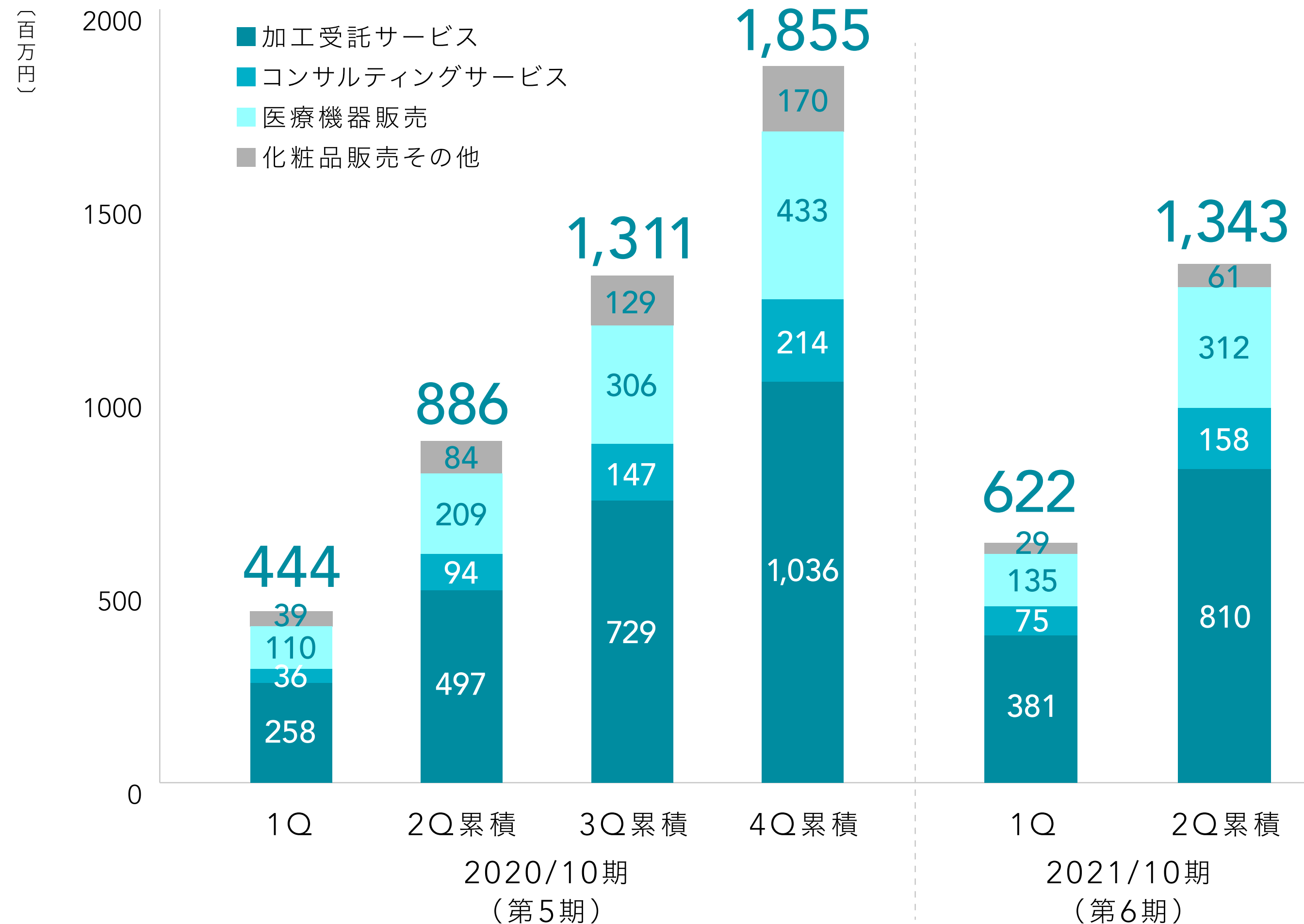
業績の状況

3

トピックス

- 売上高が四半期 **過去最高** を更新(720百万円)
 - 加工受託サービスが四半期 **過去最高** を更新(429百万円)
 - コンサルティングサービスが四半期 **過去最高** を更新(82百万円)
 - 医療機器販売が四半期 **過去最高** を更新(176百万円)
- 営業利益が四半期 **過去最高** を更新(242百万円)
- 純利益が四半期 **過去最高** を更新(155百万円)
- 血液由来加工受託件数が四半期 **過去最高** を更新(3,336件)
- 新規契約医療機関数が四半期 **過去最高** を更新(116院)

加工受託、コンサルティング、医療機器の四半期あたりの売上高がいずれも3四半期連続で過去最高を更新



過去最高 **1,343**百万円

(前年同期比) **+456**百万円

加工受託サービス

(前年同期比)

過去最高

810百万円

+312百万円

コンサルティングサービス

(前年同期比)

過去最高

158百万円

+63百万円

医療機器販売

(前年同期比)

過去最高

312百万円

+103百万円

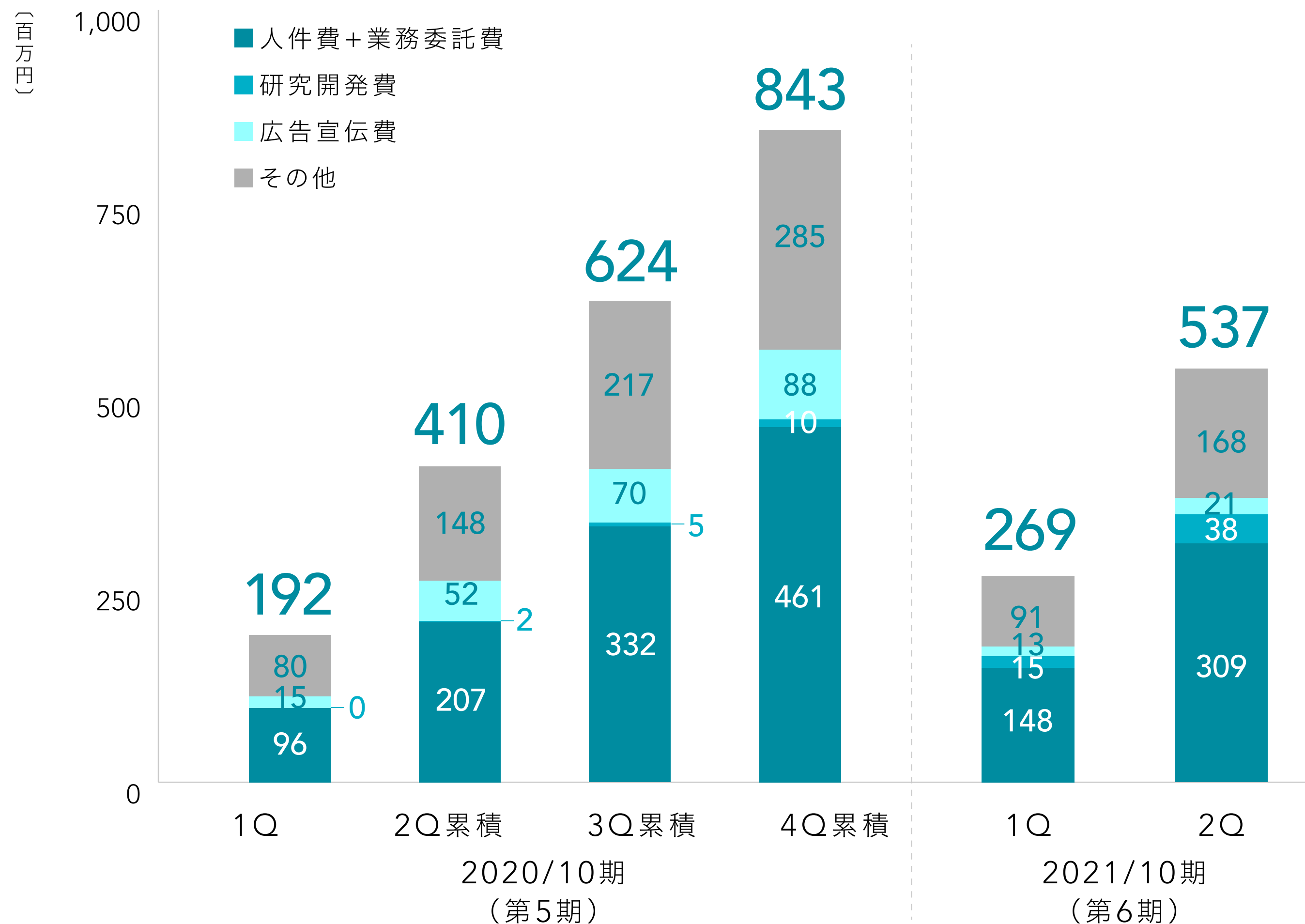
化粧品販売その他

(前年同期比)

61百万円

▲22百万円

人財への投資およびアカデミアとの共同研究を積極推進



537 百万円

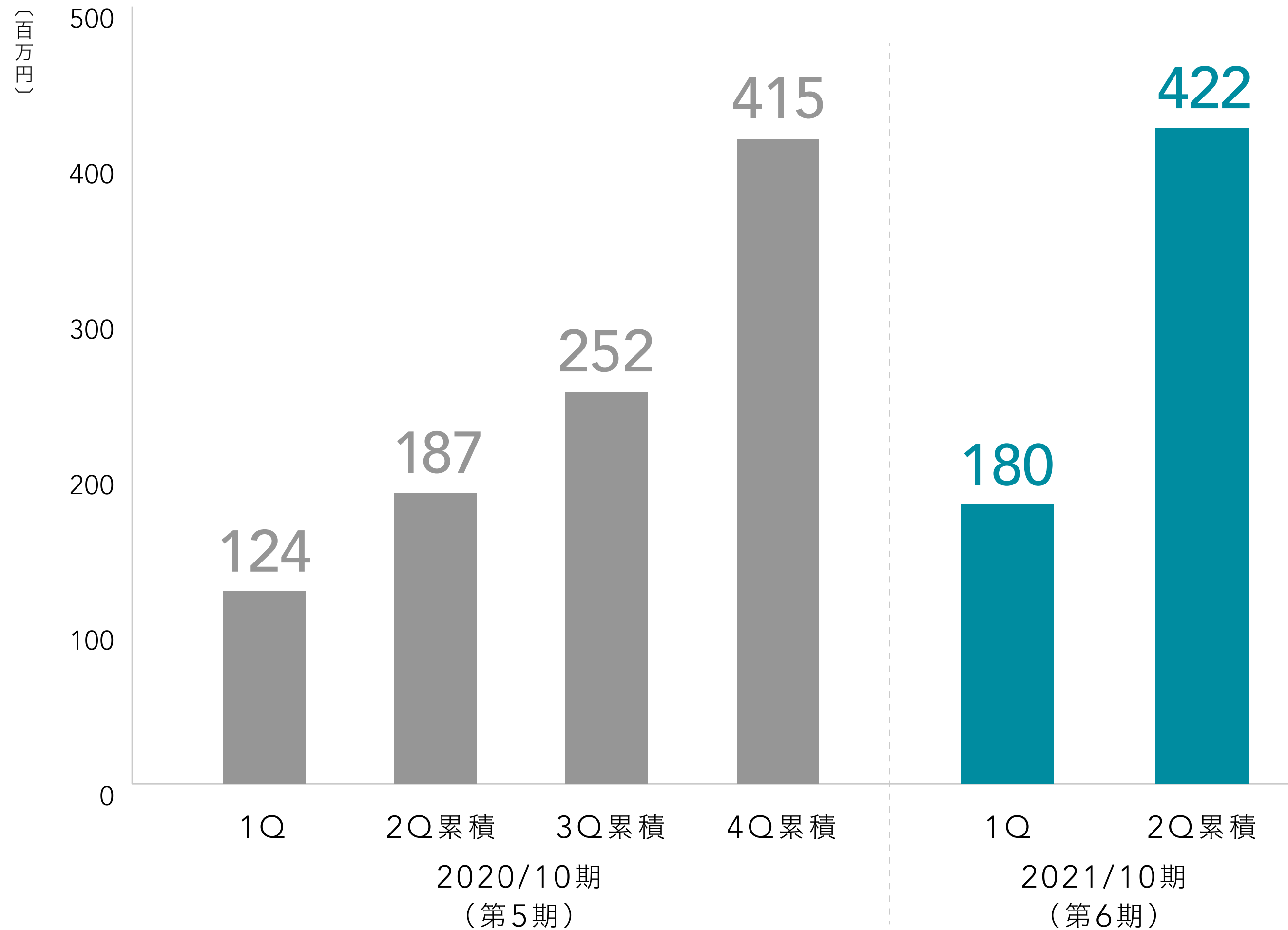
(前年同期比) **+127** 百万円

広告宣伝費 (前年同期比) **▲31** 百万円

研究開発費 (前年同期比) **+36** 百万円

人件費+業務委託費 (前年同期比) **+101** 百万円

増収及び営業利益率改善により、四半期あたりの営業利益は3四半期連続で過去最高を更新

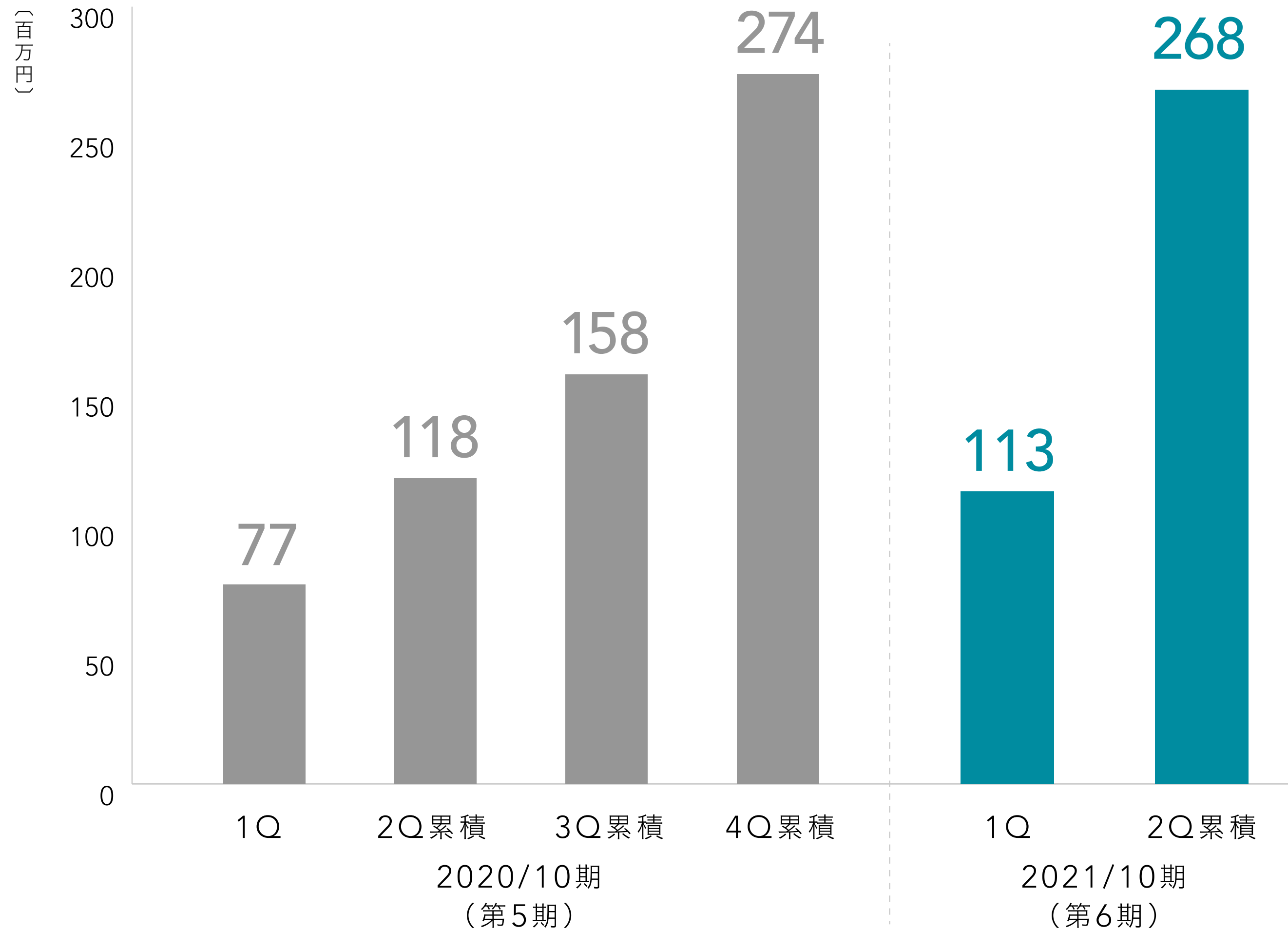


過去最高

422 百万円

(前年同期比) **+234** 百万円

第2四半期で前期通年レベルをほぼ達成



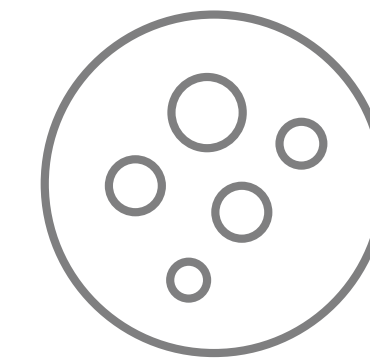
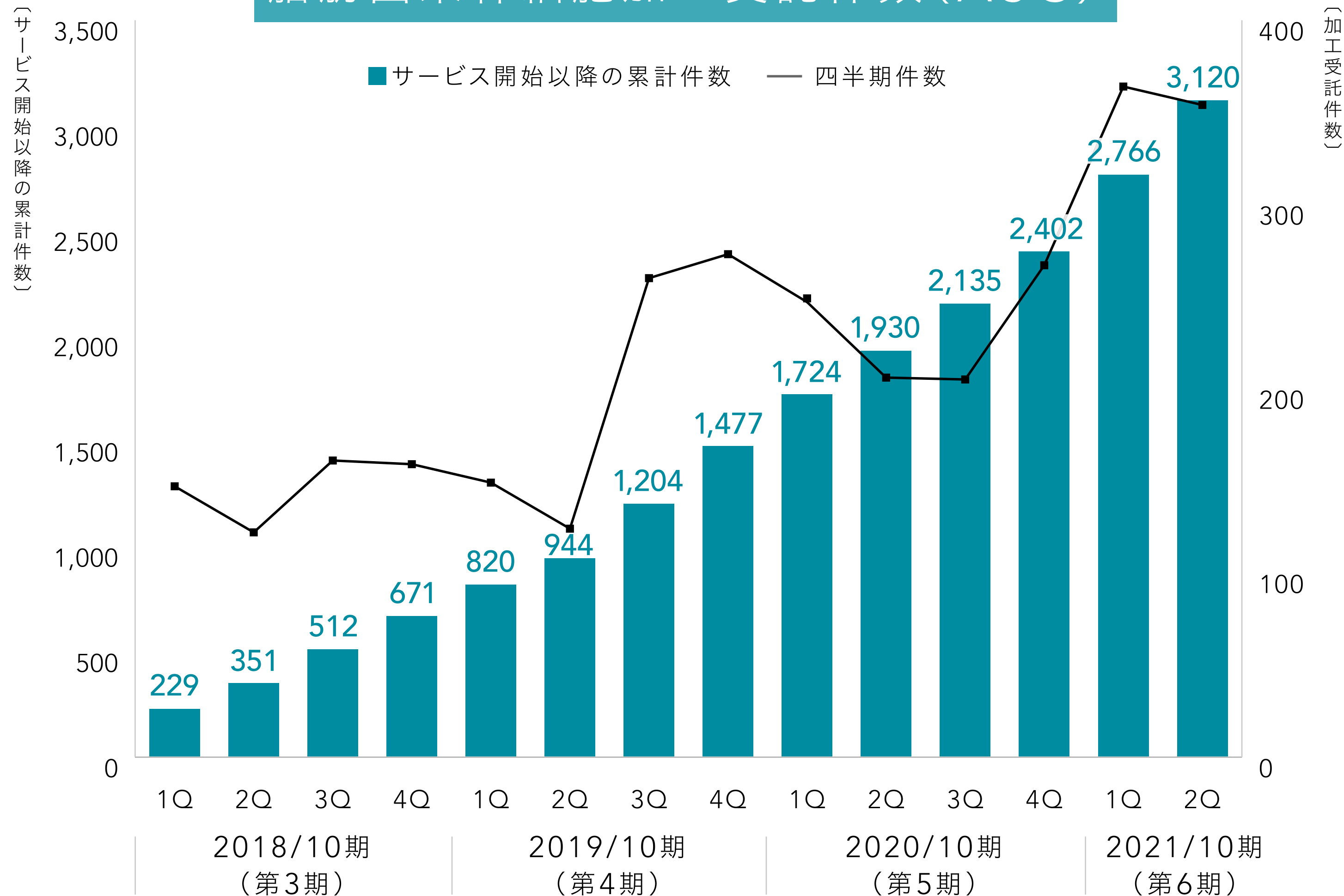
過去
最高

268 百万円

(前年同期比) **+150** 百万円

受託件数は引き続き高水準で推移

脂肪由来幹細胞加工受託件数 (ASC)

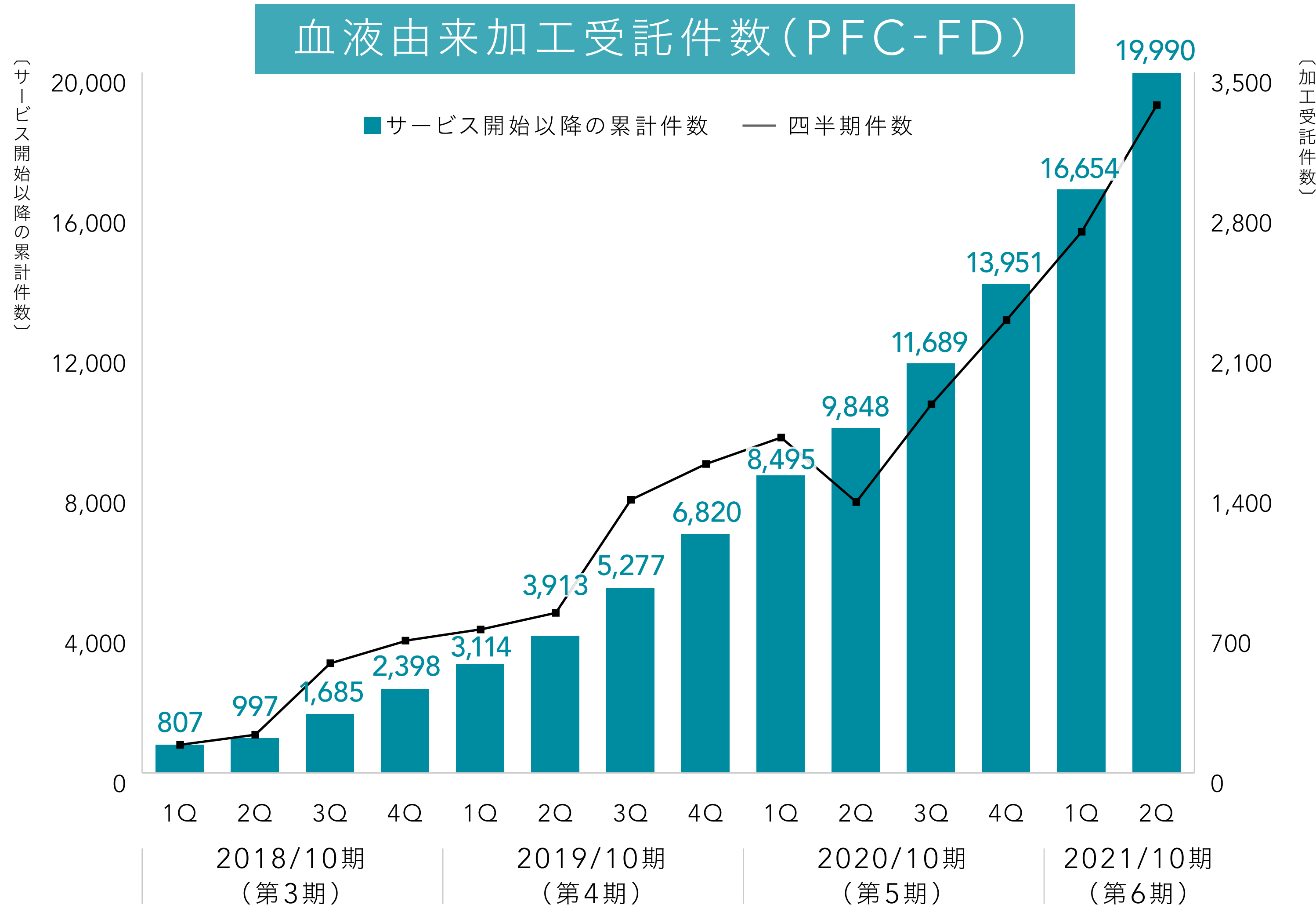


累計

3,120件

当期2Q 354件

四半期あたりの受託件数が4四半期連続で過去最高を更新


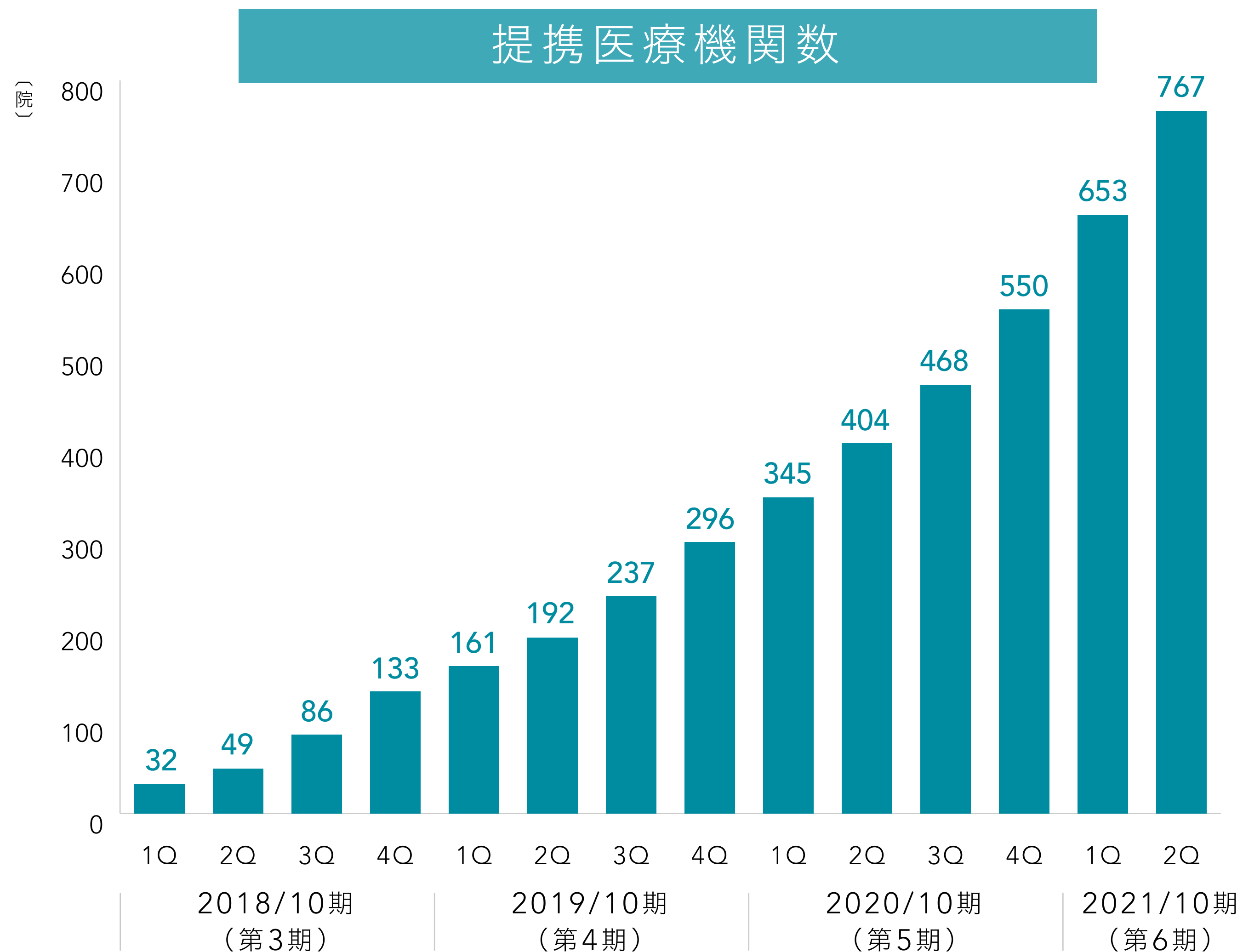


累計

19,990件

当期2Q 過去最高 3,336件

新規契約医療機関数は116院。4四半期連続で過去最高を更新



767 院

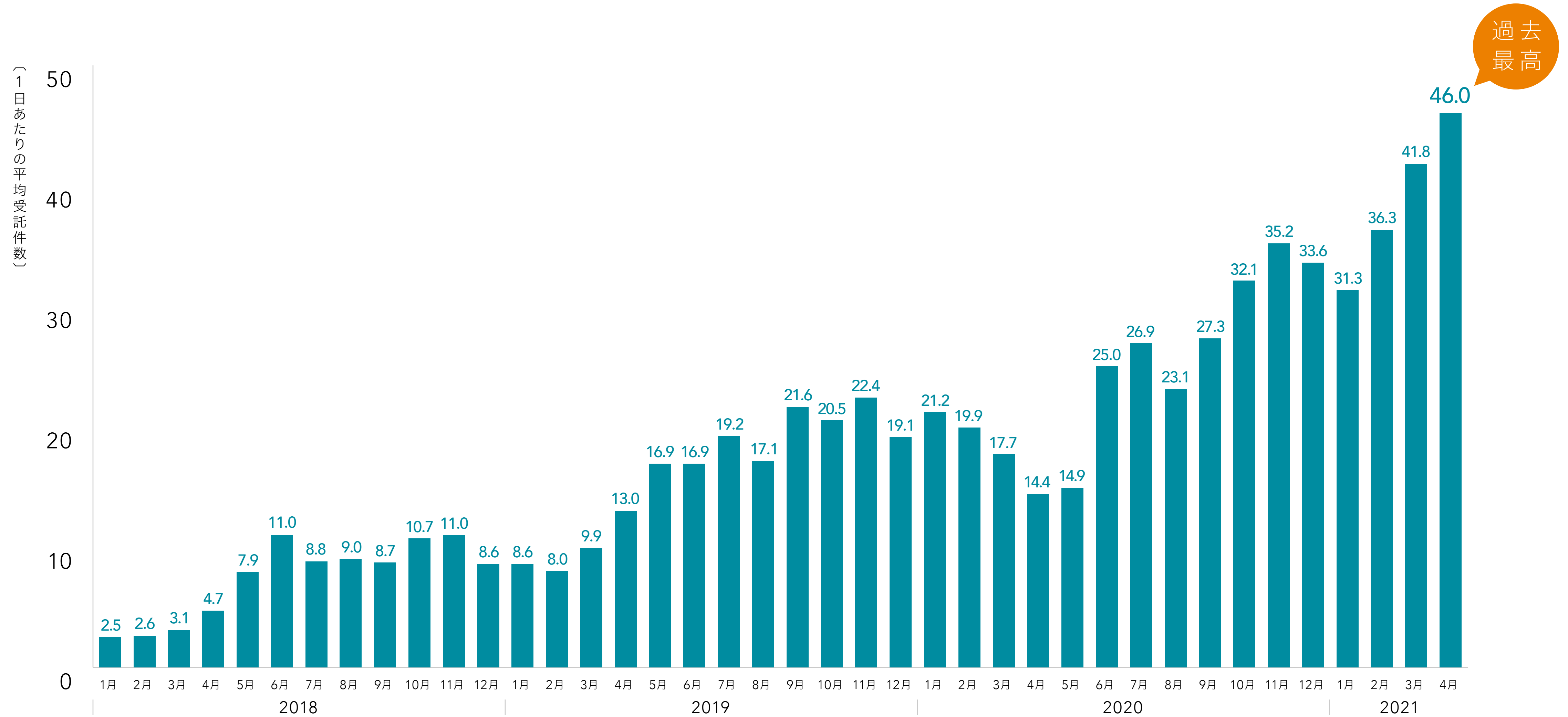
当期2Q 過去最高 116院新規契約

※閉院等により2院と契約終了

(百万円)	2018/10期				2019/10期				2020/10期				2021/10期		対前Q
	Q1	Q2	Q3	Q4	Q1	Q2	Q3	Q4	Q1	Q2	Q3	Q4	Q1	Q2	
売上	215	272	342	381	393	373	404	439	444	441	425	543	622	720	+97
（加工受託サービス）	84	106	145	177	172	168	223	247	258	239	231	306	381	429	+47
（コンサルティングサービス）	6	19	7	8	2	6	28	39	36	58	52	67	75	82	+7
（医療機器販売）	52	57	54	55	82	81	58	89	110	99	97	127	135	176	+40
（化粧品販売その他）	71	89	135	139	135	117	95	63	39	44	44	41	29	31	+1
販管費	80	115	185	198	214	202	198	211	192	217	214	218	269	268	▲0
営業利益	64	79	57	100	76	52	99	99	124	63	64	162	180	242	+62
四半期純利益	41	53	36	67	49	34	62	53	77	40	39	115	113	155	+42
加工受託件数(件)	287	312	849	872	865	923	1,624	1,816	1,922	1,559	2,046	2,529	3,067	3,690	+623
（脂肪由来幹細胞加工受託件数(件)）	147	122	161	159	149	124	260	273	247	206	205	267	364	354	▲10
（血液由来加工受託件数(件)）	140	190	688	713	716	799	1,364	1,543	1,675	1,353	1,841	2,262	2,703	3,336	+633
期末提携医療機関数(院)	32	49	86	133	161	192	237	296	345	404	468	550	653	767	+116*

※閉院等により2院と契約終了

1日あたりの平均加工受託件数の推移



1

決算ハイライト

2

業績の状況

3

トピックス

- 2021.02 北海道コンサドーレ札幌とクラブパートナー契約を締結
- 2021.02 装着型サイボーグ「HAL」のサイバーダインと戦略的パートナーシップを締結
- 2021.04 不妊治療領域での連携体制構築のため富士製薬工業と事業提携に関する契約を締結
- 2021.04 変形性膝関節症の予防と治療選択肢の充実にむけて
オムロン ヘルスケアと整形外科領域において共同調査を実施
- 2021.06 埼玉西武ライオンズの医療サポートのひとつとして「PFC-FD」を導入
- 2021.06 順天堂大学と脳梗塞後遺症・パーキンソン病の治療についてエクソソームを用いた
共同研究を実施

本発表において提供される資料ならびに情報は、いわゆる「見通し情報」(forward-looking statements)を含みます。

これらは、現在における見込み、予測及びリスクを伴う想定に基づくものであり、実質的にこれらの記述とは異なる結果を招き得る不確実性を含んでおります。

それらリスクや不確実性には、市場環境、法的規制、品質・安全性の確保及び製造体制、特定の取引先、風評リスク、研究開発、広告宣伝戦略、システム障害等が含まれます。

今後、新しい情報・将来の出来事等があった場合であっても、当社は、本発表に含まれる「見通し情報」の更新・修正を行う義務を負うものではありません。



CellSource